

بِسْمِ اللَّهِ الرَّحْمَنِ الرَّحِيمِ





پارس آریان

گزارش عملکرد سالیانه

سال مالی منتهی به ۲۹ اسفندماه ۱۳۹۴

شرکت سرمایه گذاری پارس آریان
(سهای عام)

هلدینگ گروه مالی پاسارگاد

بخش اول
پیام و گزارش هیأت مدیره

۹

بخش دوم
گزارش حسابرس مستقل و بازرس قانونی

۵۳

بخش سوم
صورت‌های مالی تلفیقی گروه و شرکت اصلی

۵۹



سازمان مدیریت صنعتی
مستاداره آموزش تحقیق



جمهوری اسلامی ایران



صد شرکت برتر ایران

تاریخ: ۱۳۹۴/۱۱/۰۶

شماره گواهینامه: ۹۴۴۲۶۹۰۳/۳۷۰

گواهینامه

گواهی می شود:

شرکت سرمایه گذاری پارس آریان

بین صد شرکت برتر ایران در سال مالی ۱۳۹۳

رتبه ۱۸

را از نظر شاخص فروش به دست آورده است.

محمد علی محمدی

مدیر عامل



مجید درویش

مدیر مرکز رتبه بندی شرکت های برتر





سازمان مدیریت صنعتی
مشاوره آموزش تحقیق



جمهوری اسلامی ایران



صد شرکت برتر ایران

تاریخ: ۱۳۹۴/۱۱/۰۶

گواهینامه

گواهی می شود:

شرکت سرمایه گذاری پارس آریان

بین ۵۰۰ شرکت بزرگ ایران در سال مالی ۱۳۹۳

در گروه سرمایه گذاری های مالی

رتبه اول

را از نظر شاخص فروش به دست آورده است.


محمد علی محمدی
مدیرعامل


مجید درویش
مدیر مرکز رتبه بندی شرکت های برتر



بخش اول

پیام و گزارش هیأت مدیره

شرکت سرمایه‌گذاری پارس آریان (سهولتام) ■ سال مالی منتهی به ۲۹ اسفندماه ۱۳۹۴



پارس آریان


بنام خداوند بخشنده مهربان

در اجرای مفاد ماده ۲۳۲ اصلاحیه قانون تجارت، مصوب اسفند ماه ۱۳۴۷ و ماده ۴۵ قانون بازار اوراق بهادار، بدین وسیله گزارش فعالیت و وضع عمومی شرکت برای سال مالی منتهی به ۱۳۹۴/۱۲/۲۹ بر پایه سوابق، مدارک و اطلاعات موجود تهیه و به شرح ذیل تقدیم می گردد.

گزارش حاضر مبتنی بر اطلاعات ارائه شده در صورتهای مالی بوده و اطلاعاتی را در خصوص وضع عمومی شرکت و عملکرد سالانه هیأت مدیره فراهم می آورد.

به نظر اینجانبان اطلاعات مندرج در این گزارش که درباره عملیات و وضع عمومی شرکت می باشد، با تأکید بر ارائه منصفانه نتایج عملکرد هیأت مدیره و در جهت حفظ منافع شرکت و انطباق با مقررات قانونی و اساسنامه شرکت تهیه و ارائه گردیده است. این اطلاعات هماهنگ با واقعیت های موجود بوده و اثرات آن ها در آینده تا حدی که در موقعیت فعلی میتوان پیشبینی نمود، به نحو درست و کافی در این گزارش ارائه گردیده و هیچ موضوعی که عدم آگاهی از آن موجب گمراهی استفادهکنندگان می شود، از گزارش حذف نگردیده و در تاریخ ۱۳۹۵/۰۴/۲۲ به تایید هیأت مدیره رسیده است.

امضاء	سمت	اعضاء هیات مدیره
	رئیس هیات مدیره	مجید قاسمی
	مدیرعامل و نایب رئیس هیات مدیره	علی اکبر امین تفرشی
	عضو هیات مدیره	رضا رازی
	عضو هیات مدیره	علی دهقان منشادی
	عضو هیات مدیره	مجتبی کباری به نمایندگی از شرکت بازرگانی همقدمان



علی اکبر امین تفرشی
مدیر عامل و نایب رئیس هیأت مدیره



مجید قاسمی
رئیس هیأت مدیره


هیأت مدیره



رضا رازی
عضو هیأت مدیره



مجیدی کباری
عضو هیأت مدیره



علی دهقان منشادی
عضو هیأت مدیره

پیام هیأت مدیره

سال ۱۳۹۴ را باید نقطه عطفی در سیر تحولات یک دهه اخیر ایران دانست. سالی که توسط مقام معظم رهبری سال "دولت و ملت، همدلی و همزبانی" نامیده شد، با یکی از مهم ترین تحولات سیاست خارجی کشور در یک دهه گذشته یعنی امضای برنامه جامع اقدام مشترک "برجام" بین ایران و کشورهای ۵+۱ همراه شد و به سالها مذاکره سخت و فرسایشی پیرامون پرونده هسته‌ای ایران پایان داد و زمینه را برای عادی سازی بسیاری از روابط سیاسی، اقتصادی و تجاری کشور فراهم ساخت. هرچند خوش‌بینی‌های ناشی از رفع تحریم‌ها و گشایش‌های مالی و اقتصادی در عمل با موانع و محدودیت‌هایی همراه شده است اما افزایش چشمگیر مذاکرات تجاری و امضای تفاهم‌نامه‌های متعدد همکاری‌های اقتصادی در فاصله چندماهه از اجرایی شدن برجام نوید بخش آغاز دوره جدیدی از توسعه اقتصادی کشور است. دوره‌ای که با پایان یافتن برنامه پنجم توسعه اقتصادی، اجتماعی و فرهنگی کشور در سال ۱۳۹۴ و با ابلاغ سیاست‌های کلی برنامه ششم توسعه توسط مقام معظم رهبری با محوریت بهره‌گیری از توانایی‌های انسانی، طبیعی و امکانات داخلی و فرصت‌های وسیع برآمده از زیرساخت‌های موجود در کشور با تأکید بر اقتصاد مقاومتی، سیاست‌های کلی اصل ۴۴ و توسعه علم و فناوری آغاز می‌گردد.

آغاز دوره جدید در اقتصاد ایران در شرایطی رقم می‌خورد که اقتصاد جهانی، همچنان با رشدی ضعیف همراه است. رشد اقتصادی جهان در یک سال گذشته در بخش‌های مختلف کمتر از پیش‌بینی‌ها بود که این امر به ویژه در نیمه دوم سال ۲۰۱۵ شدت بیشتری یافت. با کاهش قیمت نفت و فلزات اساسی بسیاری از بازارهای کالایی با مشکل مواجه شدند. اگرچه اقتصاد آمریکا به دلیل رشد نسبتاً مناسب برای اولین بار پس از ۸ سال شاهد افزایش نرخ‌های بهره توسط فدرال رزرو بود اما در سایر مناطق جهان کم و بیش سایه رکود نسبی همچنان پابرجاست.

در اقتصاد ایران اگرچه روند برخی متغیرهای کلان اقتصادی مانند شاخص تورم بهبود یافت و بخشی از رکود تورمی سال‌های قبل التیام یافت، اما علیرغم خوش‌بینی‌های زیادی که برای دوره پسا برجام شکل گرفته بود، در پی طولانی شدن روند اجرایی رفع تحریم‌ها و همچنین در سایه تداوم رکود نسبی در بسیاری از بخش‌های اقتصاد جهانی عملاً رشد اقتصادی کشور - طبق اعلام مرکز ملی آمار - از یک درصد فراتر نرفت. این در حالی بود که نقدینگی کشور با توجه به نرخ بالای سود بانکی و همچنین افزایش بدهی دولت به شبکه بانکی، با رشدی قابل توجه همراه شد که با توجه به نرخ پایین رشد اقتصادی، ضرورت اعمال سیاست‌های انبساطی مناسب و کنترل شده را توسط نهاد ناظر پولی بیش از پیش مورد توجه قرار داد.

هیأت مدیره شرکت سرمایه‌گذاری پارس‌آریان در سالی که گذشت با ارزیابی مستمر شرایط محیطی و با پایش فرصت‌ها و تهدیدهای گوناگونی که حوزه‌های مختلف فعالیت شرکت با آن روبرو بود، تلاش کرد ضمن صیانت از دارایی‌های ارزشمند سهامداران خود، برنامه‌های گسترده‌ای را به منظور تحقق اهداف عالی گروه مالی پاسارگاد اجرا نماید. مشارکت در تامین مالی کلان پروژه‌های ملی گروه مالی پاسارگاد در بخش‌های بانکداری، معدن و صنایع معدنی و فلزی، انرژی و صنایع پتروشیمی، فناوری اطلاعات و ارتباطات و توسعه خدمات مالی، همچنین برنامه‌ریزی به منظور هم‌راستایی استراتژیک اهداف و منافع بلند مدت کلیه ذینفعان گروه از جمله این فعالیت‌ها بوده است. در سایه این تلاش‌ها شرکت موفق شد جایگاه شایسته هجدهم را در رتبه‌بندی ۵۰۰ شرکت برتر ایران و همچنین جایگاه نخست را بین شرکت‌های گروه واسطه‌گری مالی به انتخاب سازمان مدیریت صنعتی کسب نماید. دریافت تندیس سیمین از ششمین دوره جایزه ملی مدیریت مالی ایران، اخذ لوح تقدیر از هفتمین دوره جشنواره ملی بهره‌وری و انتخاب طرح مدیریت هلدینگ مستقر در شرکت به عنوان طرح برتر این جشنواره بخشی از افتخاراتی است که در سایه همراهی دلپذیر شما سهامداران عزیز تحقق یافته است.

امیدواریم در سال پیش‌رو با یاری خداوند متعال و با همراهی شما سهامداران عزیز به پشتوانه توان و تخصص همکاران پرتلاش خود بتوانیم نتایج پربارتری را به ویژه با به ثمر نشستن بسیاری از پروژه‌های سرمایه‌گذاری گروه شاهد باشیم.

تیرماه ۱۳۹۵
هیأت مدیره

اقتصاد جهان در سال ۱۳۹۴ (۲۰۱۵-۲۰۱۶)

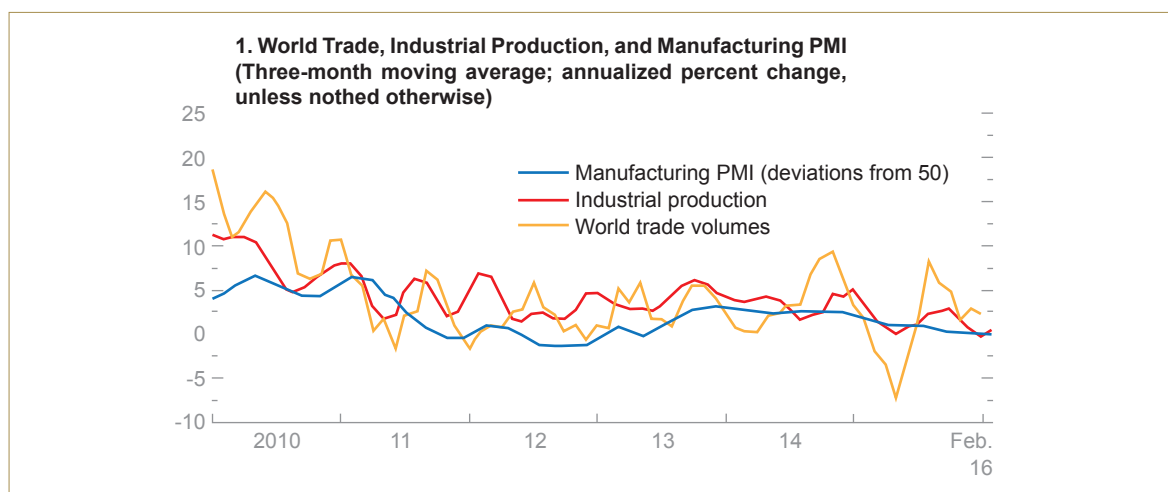
تحولات اقتصادی در حوزه کشورها

سال گذشته به لحاظ متغیرهای اقتصادی، سالی مایوس کننده برای رشد اقتصاد جهانی بود. سرعت کند احیای اقتصاد چین، کاهش قابل ملاحظه قیمت کالاهای اساسی به ویژه نفت، کاهش حجم سرمایه گذاری و تجارت، ادامه تزریق نقدینگی توسط بانک های مرکزی و کاهش ورود جریان های سرمایه به اقتصادهای در حال توسعه، از عوامل مهم اثر گذار بر اقتصاد بودند.

در این سال، عملکرد اقتصادی مناطق مختلف متفاوت بود، بطور مثال کاهش قیمت کالاهای اساسی، بر عملکرد اقتصادهای نوظهوری همچون روسیه و برزیل اثر منفی داشت. برزیل علاوه بر رکود کالاهای، با مسائلی همچون آشفتگی سیاسی، رسوایی فساد مالی و افزایش کسری بودجه نیز روبرو بود. همچنین از دلایل بحران در روسیه می توان به کاهش قیمت کالاهای پایه، تحریم های اقتصادی اروپا، هزینه بالای تامین مالی، افزایش عدم قطعیت در فضای کسب و کار و روند کاهشی قیمت نفت اشاره کرد. در ژاپن نیز نرخ رشد، به طور قابل ملاحظه ای از پیش بینی ها کمتر بود و عمده دلیل آن کاهش قابل توجه در مصرف اعلام شد. اما در طرف دیگر، کشورهای هند و ویتنام توانستند عملکرد مناسبی از خود نشان دهند، به گونه ای که هند توانست رشد سریعی را تجربه نموده و تولید ناخالص داخلی خود را با رشد ۷.۳ درصدی همراه سازد.

در آمریکا نرخ رشد اقتصادی به ۱.۴ درصد رسید که صادرات ضعیف از مهمترین دلایل این کاهش رشد شناخته شده است، البته کاهش سرمایه گذاری در بخش غیر مسکونی نیز از جمله دیگر عوامل بیان شده است. در این بین، رشد قابل ملاحظه اشتغال موجب شد که فدرال رزرو برای نخستین بار از سال ۲۰۰۶، نرخ بهره را افزایش دهد و قدمی در جهت تحکیم سیاست های پولی خود بردارد.

نمودار زیر وضعیت تولید جهانی، تولیدات صنعتی و شاخص PMI را در سال ۲۰۱۵ نشان می دهد. این نمودار نشان می دهد که حجم تجارت در نیمه دوم سال ۲۰۱۵ نسبت به نیمه اول بهتر بوده است، اما نرخ رشد اقتصاد جهانی در سه ماهه چهارم سال ۲۰۱۵ کند تر شده است. همچنین تولید صنعتی جهان بخصوص در مورد کالاهای سرمایه ای در سال ۲۰۱۵ همچنان ضعیف باقی مانده است که کاهش سرمایه گذاری در بخش های معدن و انرژی و کاهش فعالیت های تولیدی در چین از جمله علل این امر بوده است.



(منبع: گزارش چشم انداز اقتصاد جهان، صندوق بین المللی پول، آوریل ۲۰۱۵)

همچنین در سال ۲۰۱۵، تورم در اقتصادهای پیشرفته در محدوده ۱.۱-۶.۱ درصد باقی ماند که کمتر از رقم تورم هدف بانک های مرکزی بود و کاهش قیمت کالاهای اساسی موثرترین عامل در این رویداد بوده است. البته در بازارهای در حال توسعه نیز کاهش قیمت نفت و سایر کالاهای اساسی منجر به کاهش تورم شد اما در برخی از این اقتصادها همانند برزیل، کلمبیا و روسیه، کاهش قابل ملاحظه ارزش پول ملی، اثرات کاهش قیمت کالاهای اساسی را خنثی نموده و منجر به افزایش تورم شد.

آمریکا

اقتصاد آمریکا سال ۲۰۱۵ را با رشد ۲.۴ درصدی به پایان رساند. کاهش نرخ بیکاری از ۵.۶ درصد به ۵ درصد و به دنبال آن افزایش تقاضای مصرف کننده به میزان ۳٪، از مهم ترین نتایج این رشد اقتصادی بوده اند. در این مدت نیروی کار ۲.۶ میلیون نفر افزایش داشت. (شایان ذکر است که نرخ بیکاری در سال

۲۰۱۰، در حدود ۱۰ درصد بوده است). همچنین آمار مرتبط با اشتغال منجر شد که فدرال رزرو آمریکا، نرخ منابع فدرال (نرخ بهره) را از نزدیک صفر درصد به ۰.۵٪ - ۰.۲۵٪ درصد افزایش دهد. البته در سال ۲۰۱۵، آمریکا با ضعف در صادرات به دلیل تقویت ارزش دلار، کاهش قیمت کالاهای اساسی به واسطه کاهش رشد اقتصادی چین و همچنین کاهش قیمت نفت و ضعف در تقاضای جهانی به دلیل ضعف اقتصادی کشورهای کالا محور نیز روبرو بود.

اروپا

در سال ۲۰۱۵، نرخ رشد اقتصادی منطقه اروپا ۱.۵ درصد اعلام شد. افزایش مخارج مصرف کننده، از جمله مهمترین علل محرک رشد اقتصاد مطرح شده است. البته بحران پناهندگان در اروپا نیز بر عملکرد تولیدی کشورهای اروپایی چون اتریش و آلمان موثر بوده است چرا که دولت ها در این کشورها به منظور تامین خدمات برای هزاران پناهجو مخارج خود را افزایش دادند. در میان کشورهای اروپایی، اسپانیا با رشد ۳.۵ درصدی نسبت به سال ۲۰۱۴ بهترین عملکرد را داشته است. البته همچنان برخی تحلیلگران منطقه یورو معتقدند این نرخ بهبود، بسیار شکننده بوده و همچنان نیاز به یک محرک دیگر از جانب بانک مرکزی اروپا وجود دارد. دو بازنده اقتصاد اروپا در سال ۲۰۱۵ نیز کشورهای ایتالیا و یونان بوده اند.

ژاپن

سال ۲۰۱۵ سالی سخت برای اقتصاد ژاپن بود. اقتصاد ژاپن به روند کوچک شدن خود در فصل چهارم سال ادامه داد. همچنین افزایش ارزش ین از جمله عواملی بود که مانعی بر سر راه سودآوری شرکت های ژاپنی اعلام شد. با توجه به این عوامل، تحلیلگران کاهش رشد ۱.۲ درصدی را برای فصل چهارم سال ۲۰۱۵ ژاپن پیش بینی کرده بودند که این رقم در عمل ۱.۴ درصد اعلام گردید و در نهایت رشد کلی ۰.۴٪ را برای ژاپن در این سال به همراه داشت. از جمله عوامل دیگر موثر بر رشد اقتصادی این کشور، کاهش مخارج مصرف کننده بود که به دنبال تصویب قانون افزایش مالیات بر فروش در آوریل ۲۰۱۴، اتفاق افتاد. به منظور حل این مشکلات، دولت ژاپن برنامه تسهیل پولی خرید ۷۰۰ میلیارد دلار دارایی را در دستور کار قرار داد.

چین

ادامه کاهش رشد اقتصاد چین در سال ۲۰۱۵ از مهمترین تحولات اقتصادی این سال ارزیابی گردید. رشد اقتصادی چین در فصل سوم سال ۲۰۱۵، برای نخستین بار در طی ۶ سال گذشته به کمتر از ۷ درصد کاهش یافت. کاهش آهنگ رشد اقتصادی چین در فصل سوم نسبت به فصول قبلی، به سبب تغییر ماهیت اقتصاد این کشور از یک اقتصاد صادرات محور و مبتنی بر سرمایه گذاری های نابجا، به اقتصادی مبتنی بر مصرف داخلی با رشد بادوام تر اعلام شد. از طرفی در چین کاهش نرخ بهره برای ششمین بار در طی یک سال به عنوان سیاست حمایتی برای ایجاد ثبات در بازارهای مالی به اجرا درآمد، همچنین در این سال، چین با کاهش ارزش یوان، بازارهای جهان را شگفت زده ساخت. علاوه بر این در سال ۲۰۱۵، برخی اقتصاد دانان اظهار کردند که ارقام رشد ۷ درصدی که چین اعلام نموده است جای سوال داشته و این رشد ها در واقع کمتر از ۷ درصد بوده است که احتمال کاهش بیشتر آن نیز، وجود دارد.

تحولات اقتصادی در حوزه بازارها

جدول زیر تغییرات شاخص سالانه بورس های مهم جهان را طی دو سال اخیر نشان می دهد و همانطور که مشاهده می شود، بازارهای سهام در نقاط مختلف نسبت به سال قبل عملکرد ضعیف تری داشته اند:

تغییرات شاخص های بورس های مهم جهان

نام بورس و شاخص	ابتدای سال ۱۳۹۴	انتهای سال ۱۳۹۴	درصد تغییرات شاخص در سال ۹۴	درصد تغییرات شاخص در سال ۹۳
بورس نیویورک (DJI)	۱۸,۱۱۶.۰۴	۱۷,۶۰۲.۳۰	-۳	۱۱
بورس نیویورک (S&P500)	۲,۱۰۴.۴۲	۲,۰۴۹.۵۸	-۳	۱۰.۹
نزدک (NASDAQ)	۵,۰۱۰.۹۷	۴,۷۹۵.۶۵	-۴	۱۸
بورس آلمان (DAX)	۱۱,۸۹۵.۸۴	۹,۹۵۰.۸۰	-۱۶	۲۹
بورس پاریس (CAC40)	۵,۰۵۴.۵۲	۴,۴۶۲.۵۱	-۱۲	۱۷
بورس لندن (FTSE100)	۷,۰۳۷.۶۷	۶,۱۸۹.۶۴	-۱۲	۷
بورس توکیو (NIKKEI225)	۱۹,۷۵۴.۳۶	۱۶,۷۲۴.۸۱	-۱۵	۳۵
بورس شانگهای (SSEC)	۳,۶۸۷.۷۳	۲,۹۵۵.۱۵	-۲۰	۷۷

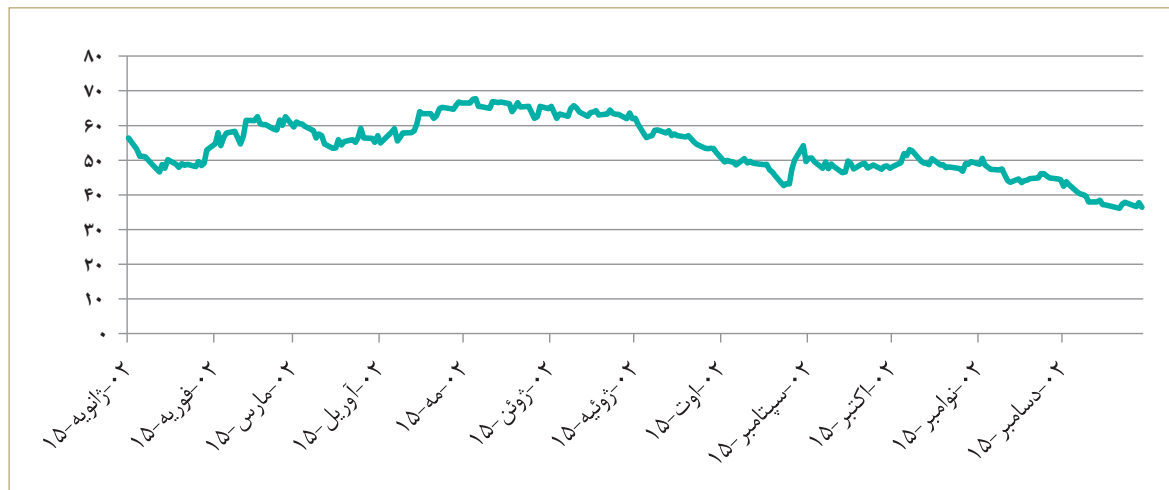
بازار نفت

سال ۱۳۹۴ سالی پر فراز و نشیب برای بازار نفت بود. در این سال، قیمت نفت کمترین قیمت ظرف ۱۳ سال اخیر، یعنی معادل ۲۸ دلار در هر بشکه را تجربه نمود (روز ۲۰ ژانویه ۲۰۱۶ مصادف ۳۰ دی ۱۳۹۴). افت قیمت نفت از تابستان سال ۹۳ به دلیل مازاد عرضه در بازارهای جهانی به دنبال ورود نفت شیل به بازارها اتفاق افتاد، اما بسیاری از کارشناسان معتقدند که ادامه افت قیمت این کالا در سال ۹۴، متأثر از تصمیمات عربستان و کشورهای عضو اوپک بوده است که تولید خود را افزایش دادند به گونه‌ای که در آخرین نشست نیز، این کشورها نتوانستند به تصمیمی برای مشخص کردن سقف تولید دست یابند.

همچنین از دیگر عوامل موثر بر بازار نفت، می‌توان به بازگشت ایران به بازارهای جهانی بعد از توافق هسته‌ای اشاره کرد. علاوه بر این عوامل، کاهش رشد اقتصادی در چین، افزایش سطح موجودی نفت در انبارهای آمریکا نیز بر قیمت نفت اثر گذار بودند.

در ادامه و در اواخر سال ۱۳۹۴، عوامل دیگری نیز بر قیمت‌ها موثر بودند و موجبات رشد تدریجی قیمت نفت را نیز فراهم نمودند که از جمله این عوامل، می‌توان به تنش‌های ژئوپلیتیکی اشاره کرد. حمله هوایی عربستان به یمن و افزایش احتمال تشدید درگیری‌ها در خاورمیانه، موجب افزایش قیمت نفت شد. هم چنین بهبود وضعیت اقتصاد آمریکا و کاهش تعداد دکل‌های فعال در میادین نفتی آمریکا اثرات مثبتی بر قیمت این کالا داشتند. از سوی دیگر، در پایان سال ۹۴، گمانه‌زنی‌هایی در مورد همکاری روسیه و عربستان برای طرح فریز نفتی (ثابت نگه داشتن تولید نفت در سطح ژانویه ۲۰۱۶) مطرح شد که باعث افزایش قیمت نفت گردید اما این طرح با عدم توافق عربستان به دلیل عدم حضور ایران در اجلاس، ناموفق ظاهر شد.

روند قیمت نفت برنت در سال ۲۰۱۵

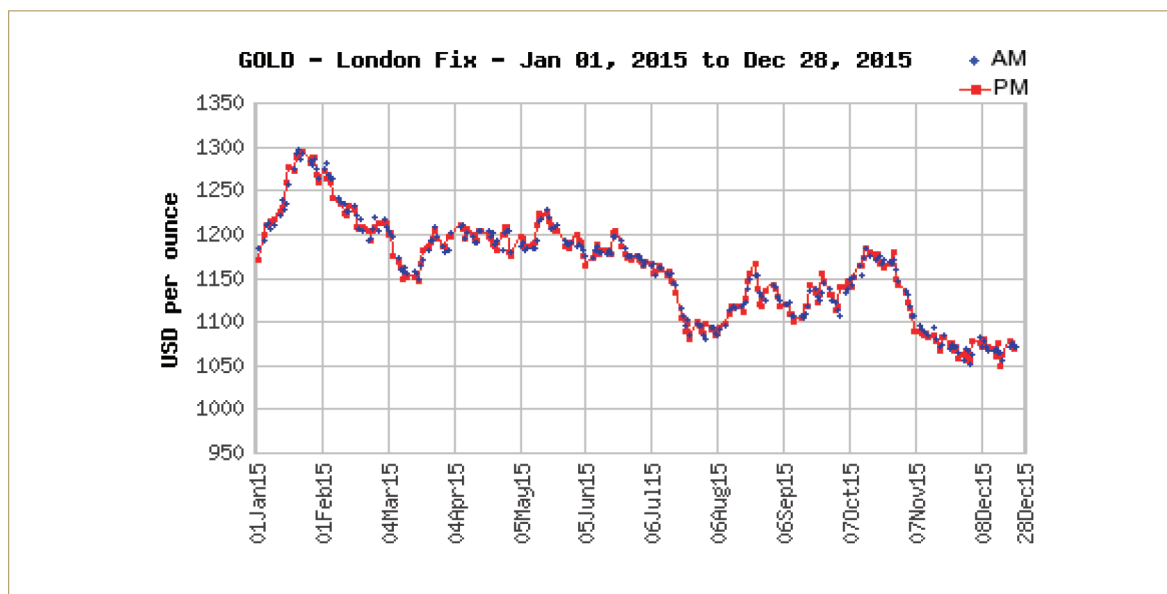


(منبع: سایت investing.com)

طلا

طلا از گذشته به عنوان عامل حفظ ارزش پول کاربرد داشته است، به این معنا که هر زمان که وضعیت اقتصاد جهان مطلوب پیش بینی نمی‌گردید، افراد دارائی خود را در قالب طلا نگه می‌داشتند و از آن به عنوان دارائی امن یاد می‌کردند. بطور متوسط قیمت هر اونس طلا در سال ۲۰۱۵، ۱۶۶۰ دلار ثبت شده است، که بالاترین قیمت هر اونس طلا در این سال ۱۳۰۳ دلار و پائین‌ترین قیمت آن ۱۰۴۶ دلار بوده است. در مجموع سال ۲۰۱۵، سال خوبی برای طلا نبود و قیمت دلاری طلا در حدود ۱۱ درصد افت داشت و موقعیت‌های خرید به کمترین میزان خود از سال ۲۰۰۳ رسید و صندوق‌های قابل معامله طلا هم شاهد خروج ۱۰۰ تن طلا در این سال بودند. عملکرد مناسب اقتصاد آمریکا در این سال منجر به افزایش نرخ بهره در این کشور در تاریخ ۱۶ دسامبر ۲۰۱۵ بعد از ۹.۵ سال گشت که این امر فشار بر قیمت طلا را بیشتر نمود. البته از آنجا که بیش از ۹۰ درصد خرید فیزیکی طلا خارج از آمریکا صورت می‌پذیرد و در این خریدها ارز محلی مهم است، وضعیت این ارزها نیز علاوه بر دلار بر قیمت این فلز گران بها موثر می‌باشد. به عنوان مثال قیمت طلا به ارزهایمانند روبل روسیه، لیر ترکیه و روپیه اندونزی افزایش داشت و این امر موجبات حفظ قیمت‌های طلا در سطوحی را فراهم نمود. همچنین از جمله عوامل حمایتی دیگر در قیمت این فلز در سال ۲۰۱۵، می‌توان به افزایش تقاضای چین و هند در فصل سوم سال و خریداری حدود ۵۰۰ تن طلا توسط بانک‌های مرکزی جهان اشاره نمود.

روند قیمت طلا در سال ۲۰۱۵



(منبع: سایت kitco.com)

۱- چشم انداز اقتصاد جهان در سال ۲۰۱۶

در سال ۲۰۱۶ پیش بینی می شود که احیای اقتصاد جهانی با سرعتی کند و شکننده ادامه یابد، در واقع وضعیت مالی در آمریکا، اروپا و ژاپن همچنان پر ریسک ارزیابی می شود و از طرفی در میان اقتصادهای نوظهور، اقتصادهای بزرگی مانند چین و برزیل، در حال حاضر در مسیر تغییر ساختار اقتصادی قرار دارند که به طور کلی این روند، مقدار رشد اقتصادی بلندمدت این اقتصادها را کاهش می دهد و در کنار این موارد، کاهش حجم تجارت جهانی و کندی آهنگ رشد بهره وری، روند تغییر ساختار را در این اقتصادها کند کرده است. در این میان البته نرخ پائین نفت، کاهش خروج جریان های سرمایه از اقتصاد چین و تصمیمات برخی بانک های مرکزی برای ادامه سیاست های تسهیل مقداری، از عواملی هستند که باعث می شوند که رشد اقتصادی در دو سال پیش رو اگر چه چشمگیر نباشد، اما از سال ۲۰۱۵ وضعیت بهتری داشته باشد. صندوق بین المللی پول رشد اقتصاد جهان در سال ۲۰۱۶ را در حدود سال ۲۰۱۵ و ۳.۲ درصد پیش بینی و اعلام نموده است که اقتصادهای در حال توسعه در سال ۲۰۱۶ با مشکل افزایش هزینه های بدهی مواجه می شوند. در واقع انتظار می رود که در سال ۲۰۱۶، با توجه به افزایش مداوم ارزش دلار آمریکا و افزایش نرخ بهره آمریکا، بزرگترین چالش در بسیاری از اقتصادهای در حال توسعه، افزایش ارزش بدهی دلاری در بسیاری از این اقتصادها باشد.

در حوزه اروپا نیز پیش بینی می شود که اقتصاد این منطقه در سال ۲۰۱۶ همچنان مسیر بازیابی خود را ادامه دهد. قیمت های پائین انرژی، محرک های پولی و یورویی ضعیف، عواملی هستند که انتظار می رود به بهبود هر چند کند اقتصاد اروپا کمک کند. این در حالی است که اقتصاد شرق اروپا تحت تاثیر تنش های سیاسی خواهد بود و تداوم ضعف در بخش بانکی، سطوح بالای بدهیهای دولتی در کل منطقه یورو و به ویژه یونان و پیامدهای منفی احتمالی ناشی از خروج انگلستان از اتحادیه اروپا، بر دوش اقتصاد این منطقه سنگینی می کند.

در مقابل، رشد اقتصادی آمریکا، پایدار و باثبات پیش بینی می گردد و شاخص های بنیادی اقتصاد آمریکا در سال ۲۰۱۶ وضعیت قابل قبولی خواهند داشت، بطوریکه افزایش مخارج مصرف کننده، بهبود فعالیت ها در بخش مسکن و افزایش مخارج پیش بینی شده دولت در بودجه سال ۲۰۱۶، همگی عواملی هستند که به حفظ وضعیت اقتصاد آمریکا کمک خواهند کرد.

چین نیز سال پر چالشی را در پیش رو خواهد داشت تا بتواند اقتصاد خود را مجدداً به مسیر رشد برگرداند. کاهش رشد سرمایه گذاری، مشکلات بخش تولید و معادن مانند، ظرفیت بیش از حد، سطوح بالای بدهی، و نرخ بازده پائین و بعضاً منفی همگی عواملی هستند که چشم انداز روشنی برای اقتصاد این کشور رقم نمی زنند، اما انتظار می رود کاهش قیمت نفت و تداوم سیاست های پولی انبساطی دولت چین، بخشی از اثرات کاهنده بخش صنعت را جبران نماید. جدول ذیل نرخ رشد اقتصادی را به تفکیک مناطق نشان می دهد:

"نرخ رشد اقتصادی"

شرح	۲۰۱۵	۲۰۱۴	۲۰۱۳	۲۰۱۲	۲۰۱۱	۲۰۱۰	۲۰۰۹	۲۰۰۸	۲۰۰۷	پیش بینی			
										متوسط -۱۹۹۷ ۲۰۰۶	۲۰۱۶	۲۰۱۷	۲۰۲۱
جهان	۳.۱	۳.۴	۳.۴	۳.۴	۴.۲	۵.۴	۰	۳.۱	۵.۷	۴	۳.۲	۳.۵	۳.۹
اقتصادهای پیشرفته	۱.۹	۱.۸	۱.۴	۱.۲	۱.۷	۳.۱	-۳.۴	۰.۲	۲.۸	۲.۸	۱.۹	۲	۱.۸
اقتصادهای درحال پیشرفت و توسعه	۴	۴.۶	۵	۵.۲	۶.۲	۷.۴	۳.۱	۵.۸	۸.۷	۵.۵	۴.۱	۴.۶	۵.۱

(منبع: گزارش چشم انداز اقتصاد جهان، صندوق بین المللی پول، آوریل ۲۰۱۶)

در جدول ذیل نیز نرخ رشد اقتصادی کشورهای مختلف در بازه زمانی ۲۰۰۷-۲۰۱۵ و پیش بینی سه سال ۲۰۱۷، ۲۰۱۶ و ۲۰۲۱ آورده شده است:

"نرخ رشد اقتصادی کشورهای مختلف"

شرح	۲۰۱۵	۲۰۱۴	۲۰۱۳	۲۰۱۲	۲۰۱۱	۲۰۱۰	۲۰۰۹	۲۰۰۸	۲۰۰۷	پیش بینی			
										متوسط -۱۹۹۷ ۲۰۰۶	۲۰۱۶	۲۰۱۷	۲۰۲۱
آمریکا	۲.۴	۱.۸	۱.۴	۰.۲	۱.۷	۳.۱	-۳.۴	۰.۲	۲.۸	۲.۸	۲.۴	۲.۵	۲
آلمان	۱.۵	۱.۶	۰.۲	۰.۶	۳.۷	۳.۹	-۵.۶	۰.۸	۳.۴	۱.۵	۱.۵	۱.۶	۱.۲
فرانسه	۱.۱	۰.۴	۰.۳	۰.۳	۲.۱	۲	-۲.۹	۰.۲	۲.۴	۲.۴	۱.۱	۱.۳	۱.۹
ایتالیا	۰.۸	-۰.۴	-۱.۷	-۲.۸	۰.۶	۱.۷	-۵.۵	-۱	۱.۵	۱.۵	۱	۱.۱	۰.۸
ژاپن	۰.۵	-۰.۱	۱.۶	۱.۸	-۰.۵	۴.۷	-۵.۵	-۱	۲.۲	۰.۹	۰.۵	-۰.۱	۰.۷
انگلستان	۲.۲	۲.۶	۱.۷	۰.۷	۱.۶	۱.۹	-۴.۳	۰.۳	۲.۶	۳.۱	۱.۹	۲.۲	۲.۱
کانادا	۱.۲	۲.۵	۲	۱.۹	۳	۳.۴	-۲.۷	۱.۲	۲	۳.۴	۱.۵	۱.۹	۲
استرالیا	۲.۵	۲.۷	۲.۱	۳.۶	۲.۷	۲.۳	۱.۶	۲.۷	۴.۵	۳.۶	۲.۵	۳	۲.۸
چین	۶.۹	۷.۴	۷.۸	۷.۸	۹.۳	۱۰.۴	۹.۲	۹.۶	۱۴.۲	۹.۴	۶.۵	۶.۲	۶
هند	۷.۳	۷.۲	۶.۹	۵.۱	۶.۶	۱۰.۳	۸.۵	۳.۹	۹.۸	۶.۶	۷.۵	۷.۵	۷.۸
بحرین	۳.۲	۴.۷	۵.۳	۳.۴	۲.۱	۴.۳	۲.۵	۶.۲	۸.۳	۵.۲	۲.۲	۲	۲.۲
مصر	۴.۲	۲.۲	۲.۱	۲.۲	۱.۸	۵.۱	۴.۷	۷.۲	۷.۱	۵	۳.۳	۴.۳	۵
عربستان سعودی	۳.۴	۳.۶	۲.۷	۵.۴	۱۰	۴.۸	۱.۸	۸.۴	۶	۳.۹	۱.۲	۱.۹	۲.۱
امارات متحده عربی	۳.۹	۳.۶	۵.۲	۴.۷	۴.۹	۱.۶	-۵.۲	۳.۲	۳.۲	۶.۲	۲.۴	۲.۶	۳.۴
ایران	۰	۳	-۱.۹	-۶.۶	۳.۷	۶.۶	۲.۳	۰.۹	۹.۱	۴.۶	۴	۳.۷	۴.۱

(منبع: گزارش چشم انداز اقتصاد جهان، صندوق بین المللی پول، آوریل ۲۰۱۶)

در مجموع، پیش بینی‌ها حاکی از این است چشم انداز رشد بین کشورها و مناطق مختلف یکسان نخواهد بود و نرخ رشد اقتصاد جهان در سال ۲۰۱۶ تفاوت چندانی با سال ۲۰۱۵ نخواهد داشت. اما پیش بینی می‌گردد که احیای اقتصادی جهان در سال ۲۰۱۷ به شکل قوی تری صورت پذیرد و اقتصادهای در حال توسعه و نوظهور موتور محرکه این اتفاق خواهند بود.

اقتصاد ایران در سال ۱۳۹۴

اقتصاد ایران در سال ۱۳۹۴ که سال "دولت و ملت، همدلی و هم‌زمانی" نامیده شد، پنجمین سال از اجرای برنامه پنجم توسعه اقتصادی را تجربه نمود. از نکات حائز اهمیت در پایان اسفندماه ماه ۱۳۹۴، می‌توان به رشد ۳۰ درصدی حجم نقدینگی و عبور آن از مرز ۱,۰۱۷ هزار میلیارد تومان اشاره نمود.

همچنین یکی از نکات قابل توجه در خصوص انتشار آمارهای اقتصادی سال ۱۳۹۴ توسط بانک مرکزی، این است که در بخش گزارش "حسابهای ملی"، داده‌های مربوط به "تولید ناخالص داخلی و رشد اقتصادی" تا تاریخ تهیه این گزارش ارائه نگردیده است. (مرکز آمار ایران برای سال ۱۳۹۴، رشد اقتصادی با در نظر گرفتن نفت و بدون در نظر گرفتن آن را به ترتیب، ۱٪ و ۰.۹٪ اعلام نموده است)

بر اساس آمار منتشر شده توسط بانک مرکزی، در بخش انرژی و در سال ۱۳۹۴، به طور متوسط تولید و صادرات روزانه نفت خام به ترتیب به اعداد ۳.۲ و ۱.۶ میلیون بشکه بالغ گردیده اند که نسبت به سال ۱۳۹۳ به ترتیب رشد ۵.۵ و ۹.۷ درصدی را تجربه نموده اند و تولید برق در انواع مختلف نیروگاه‌های کشور در دوره اوج مصرف (پایان تابستان ۹۴) به عدد ۹۱.۲ میلیارد کیلو وات ساعت رسیده است که این عدد برای پایان تابستان ۱۳۹۳ برابر ۸۹.۴ میلیارد کیلو وات ساعت بوده است که رشد ۲ درصدی در تولید برق را نشان می‌دهد.

در بخش صنعت، شاخص تولید کارگاه‌های بزرگ صنعتی (کارگاه‌هایی با بیش از یکصد نفر کارگر)، در سال ۱۳۹۴ برابر با ۹۱.۷ واحد بوده که نسبت به عدد ۹۴.۳ واحد در سال ۱۳۹۳، کاهش ۳ درصدی را نشان می‌دهد، که با توجه به عدم ارائه آمارهای حساب‌های ملی در بخش تولید ناخالص داخلی برای سال ۱۳۹۴، می‌توان این میزان در کاهش شاخص تولید کارگاه‌های بزرگ صنعتی را به معنای نشانه‌ای از تداوم رکود در بخش صنعت دانست.

در بخش ساختمان و در خصوص "تعداد پروانه‌های ساختمانی صادر شده در مناطق شهری"، کل پروانه‌های صادر شده در سال ۱۳۹۳ برابر ۱۱۷,۲۰۰ فقره بوده که این عدد برای سال ۱۳۹۴ برابر ۱۰۱,۵۰۰ فقره می‌باشد، همچنین "برآورد سطح زیربنای طبقات ساختمان‌ها بر اساس پروانه‌های صادر شده در کل مناطق شهری" در سال ۱۳۹۳ برابر ۷۲ میلیون متر مربع بوده که عدد فوق‌الذکر برای سال ۱۳۹۴ برابر ۶۲ میلیون متر مربع می‌باشد، که هر دو مورد بیان شده از ادامه مسیر رکود در صنعت ساختمان در سال ۱۳۹۴ حکایت می‌نمایند.

همچنین میزان سرمایه‌گذاری بخش خصوصی در ساختمان‌های شروع شده در مناطق شهری در سال ۱۳۹۳ برابر ۱۸۸ هزار میلیارد ریال بوده که این عدد برای سال ۱۳۹۴ به ۱۵۵ هزار میلیارد ریال کاهش یافته است، که این عدد نیز مؤید موارد گفته شده در بالا در خصوص تداوم رکود در این صنعت می‌باشد.

در بخش تراز پرداخت‌ها و در خصوص میزان صادرات و واردات کالا، مجموع صادرات نفتی و غیر نفتی کشور در سال ۱۳۹۴ برابر ۶۵ میلیارد دلار و مجموع واردات برابر ۵۲ میلیارد دلار می‌باشد، این در حالی است که اعداد فوق برای سال ۱۳۹۳ به ترتیب برابر ۸۶ و ۶۵ میلیارد دلار می‌باشد، به لحاظ وزنی نیز میزان صادرات غیر نفتی و واردات کشور در سال ۱۳۹۴ به ترتیب برابر ۷۸ و ۳۵ میلیون تن می‌باشد که اعداد فوق‌الذکر برای سال ۱۳۹۳ به ترتیب برابر ۸۲ و ۴۳ میلیون تن بوده است، آمارهای گفته شده در این بخش می‌تواند گواه کاهش سهم ایران از مجموع تجارت جهانی در سال ۱۳۹۴، قلمداد گردد.

در بخش درآمدهای دولت، میزان مالیات‌های مستقیم و غیر مستقیم در پایان سال ۱۳۹۴ به ترتیب برابر ۴۳۰ و ۳۶۲ هزار میلیارد ریال می‌باشد که اعداد فوق برای سال ۱۳۹۳ به ترتیب برابر ۳۵۹ و ۳۵۱ هزار میلیارد ریال بوده است، که در مجموع رشد ۱۱.۵ درصدی درآمدهای مالیاتی دولت را نشان می‌دهد، که البته این رشد، نسبت به رشد سال ۱۳۹۳ نسبت به سال ۱۳۹۲ بسیار کاهش یافته است.

در بخش متغیرهای پولی و اعتباری، پایه پولی در پایان اسفندماه ۱۳۹۴ به ۱,۵۲۶ هزار میلیارد ریال رسیده است که نسبت به پایان سال ۱۳۹۳، رشد حدود ۱۷ درصدی را نشان می‌دهد که نسبت به رشد سال ۱۳۹۳ نسبت به سال ۱۳۹۲ که حدود ۱۱٪ بوده است، از شیب افزایشی‌ای برخوردار بوده است.

همچنین در خصوص نسبت تسهیلات غیر جاری به کل تسهیلات ریالی، این نسبت از عدد ۱۱.۲٪ در پایان سال ۱۳۹۳ به ۹.۷٪ در پایان سال ۱۳۹۴ کاهش یافته است.

از مجموع اعداد و ارقام ارائه شده این نتیجه بدست می‌آید که در سال ۱۳۹۴، در اکثر بخش‌های اقتصاد ملی (بجز بخش تولید و صادرات نفت) با رکودی عمیق نسبت به سالهای گذشته مواجه بوده ایم که تداوم این رکود، می‌تواند موجب ایجاد آسیب‌های جدی در خصوص ادامه روند فعالیت بنگاه‌های اقتصادی در سالهای آتی گردد.

شاخص‌های مهم اقتصادی کشور									
۱۳۸۷	۱۳۸۸	۱۳۸۹	۱۳۹۰	۱۳۹۱	۱۳۹۲	۱۳۹۳	۱۳۹۴	شرح	
متغیرهای پولی و اعتباری									
۱۹۰,۱۳۶۶	۲۳۵۵,۸۸۹	۲,۹۶۸,۸۷۴	۲,۵۳۲,۵۵۳	۴,۶۰۶,۹۳۶	۶,۳۵۵,۵۰۵	۷,۸۳۳,۸۳۸	۱۰,۱۷۳,۹۰۰	تقدیرکنی، میلیارد ریال	
۱۵۹	۳۲,۹	۲۵,۲	۲۰,۱	۳,۰	۲,۹	۲,۲	۳,۰	رشد نقدینگی - درصد	
۶۰۴,۲۵۱	۷۳۵,۲۱۸	۶۸۵,۷۱۷	۹۶۹,۰۳۶	۹۸۷,۳۳۶	۲,۰۴۲,۷۰۳	۲,۰۲۶,۷۰۰	۲,۴۴۹,۸۰۰	خالص دارایی‌های خارجی سیستم بانکی (میلیارد ریال)	
۱,۸۶۶,۵۵۱	۲,۱۳۷,۳۶۴	۲,۹۲۹,۲۳۵	۲,۵۱۶,۸۴۶	۴,۱۲۸,۹۷۵	۵,۴۰۸,۱۵۸	۶,۳۰۹,۰۵۴	۷,۳۶۲,۳۰۰	بدهی پیش‌غیر دولتی به سیستم بانکی (میلیارد ریال)	
۲۹۱,۵۳۹	۳۶۴,۶۳۴	۵۵۳,۲۰۳	۶۲۸,۳۷۶	۹۱۰,۳۵۴	۱,۱۰۹,۵۰۰	۱,۴۶۶,۰۰۰	۱,۶۷۶,۹۰۰	بدهی پیش‌دولتی به سیستم بانکی (میلیارد ریال)	
۹۱,۴۳۳	۹۲,۳۲۸	۱۷۳,۰۳۲	۹۳,۸۶۸	۱۲۱,۶۱۵	۱۵۸,۲۷۱	۱۸۳,۶۰۰	۱۸۳,۴۰۰	بدهی دولت به بانک مرکزی (میلیارد ریال)	
۲۳۲,۷۷۲	۱۳۷,۰۴۰	۳۲۹,۷۳۶	۶۱۸,۳۰۳	۶۸۸,۳۱۴	۶۰۲,۵۸۴	۵۵۸,۰۴۹	۸۳۶,۱۰۰	بدهی بانکهای تجاری و تخصصی به بانک مرکزی (میلیارد ریال)	
تراز پرداخت‌ها (میلیون دلار)									
۸۶,۶۱۹	۶۹,۹۵۷	۹۰,۱۹۱	۱۱۸,۲۲۲	۶۸,۱۳۵	۶۴,۸۸۲	۵۵,۳۵۳	۳۳,۵۶۹	صادرات نفتی	
۱۶,۶۷۰	۱۸,۳۶۹	۲۳,۵۶۶	۲۶,۶۴۳	۲۹,۸۹۹	۷۸,۲۳۳	۲۱,۱۱۹	۲۱,۰۲۸	صادرات غیر نفتی	
۱۰۱,۲۷۹	۸۸,۳۳۶	۱۱۲,۷۷۷	۱۴۴,۸۷۶	۹۸,۰۳۴	۹۲,۲۱۵	۸۶,۴۷۸	۶۴,۵۹۷	کل صادرات (نفت و گاز و غیر نفتی)	
۷,۰۱۷۵	۶,۹۲۶۷	۷۵,۴۵۸	۷۸,۸۰۵	۶۷,۰۵۸	۶۱,۱۵۵	۶۵,۰۷۹	۵۳,۴۱۹	واردات کلا (BOB)	
۳۱,۱۱۴	۱۹,۰۷۹	۳۷,۳۳۹	۶۷,۰۶۹	۳۰,۹۷۶	۳۱,۹۷۰	۲۱,۲۹۲	۱۲,۱۷۸	تراز بازرگانی	
۲۱,۵۰۲	۲۱,۵۲۶	۲۳,۸۱۴	۱۷,۲۴۰	۷,۳۸۰	۶,۶۵۵	۵,۱۰۷	۷,۴۷۶	بدهی خارجی	
وضعیت بازرگانی خارجی کشور طبق امار گمرک کشور (میلیون دلار)									
۱۸,۳۳۴	۲۱,۸۹۱	۲۶,۵۵۱	۳۲,۸۱۹	۳۲,۵۶۷	۳۱,۳۳۳	۳۶,۵۵۵	۳۵,۷۵۰	صادرات غیر نفتی	
۵۶,۰۴۲	۵۵,۲۸۷	۶۳,۳۵۰	۶۱,۸۰۸	۵۳,۴۵۱	۴۹,۴۲۲	۵۳,۵۶۹	۴۱,۴۹۰	واردات (CIF)	
وضع مالی دولت (میلیارد ریال)									
۳۹,۷۴۱,۴۰	۳۰,۰۳۵,۵۰	۲۸,۶۵۲,۹۰	۲۵,۹,۴۵۱,۴۰	۳۹,۵۱۶,۶۰	۴۹,۲۴۹,۰۰	۷۰,۹,۶۵۳	۷۹,۱,۹۰۰	دارآمد مالیاتی (مستقیم و غیر مستقیم)	
۱۲,۹,۵۷۷,۰۰	۱۶,۵۱۰,۶۰	۹,۹,۱۰,۱۰	۷,۵۰,۱۸,۹۰	۱۷,۳,۳۶,۵۰	۲۲,۲۱۳,۰۰	۲۶,۸۱۲,۱۱	۳۳,۱,۹۰۰	سایر دارآمدها	
۲۷,۸,۳۲۸	۴۶۶,۵۴۶	۲۸,۴,۷۸۸	۵۴۴,۲۷۰	۵۶۸,۲۰۲	۷۱۷,۳۸۳	۹۷۷,۹۶۳	۱,۱۲۳,۸۰۰	جمع دارآمدهای دولت	
حساب‌های ملی (به قیمت جاری) (ارقام سال ۱۳۹۴ منتشر نشده است)									
۳۳۳۳	۳۵۷	۴۲۳۳	۶۱۲۱	۶۷۹۳	۹,۴۲۱,۲۱۵	۱۱,۰۳۳,۶۶۶	-	تولید ناخالص داخلی به قیمت بازار (هزار میلیارد ریال)	
۰,۸	۳	۵,۸	۴	-۵,۸	-۱,۹	۳	-	رشد اقتصادی - بافت (درصد)	
سایر شاخص‌های اقتصادی									
۲۵,۴	۱۰,۱	۱۲,۴	۲۱,۵	۳۰,۵	۴۴,۷	۱۵,۶	۱۱,۹	نرخ تورم - درصد	
۱۰,۴	۱۱,۹	۱۲,۵	۱۲,۳	۱۲,۲	۱۰,۴	۱۰,۶	۱۱	نرخ بیکاری - درصد	

(منبع: گزارش‌های آماری بانک مرکزی)

بازار اوراق بهادار در سال ۱۳۹۴

تحولات بازار سرمایه کشور را در طی سال ۱۳۹۴، می توان به ۳ مقطع زمانی کاملاً مجزا تقسیم بندی نمود.

مقطع نخست از ابتدای فروردین ماه ۹۴ تا روز هفدهم این ماه می باشد که بازار تحت تاثیر انجام مذاکرات هسته‌ای در لوزان، روند صعودی قابل توجهی آغاز نمود و شاخص کل از عدد ۶۲،۵۳۲ واحد در پایان سال ۱۳۹۳ به عدد ۷۰،۸۴۴ واحد صعود و بازدهی حدود ۱۳ درصدی را برای کمتر از یک ماه ثبت نمود، اما در این مقطع با شروع عرضه های پرحجم در سهام برخی شرکتها بخصوص برخی نمادهای بانکی، اولین نشانه های رکود، مجدداً پدیدار گشت و با اعلام موکول شدن امضای توافق نهایی به اواخر تیرماه، این روند تداوم یافت.

بدین ترتیب، بازار وارد مقطع دوم زمانی گردید که در این مقطع، شاخص کل از کانال ۷۰ هزار واحد گفته شده در فروردین ماه تا محدوده کانال ۶۱ هزار واحد در ابتدای دی ماه نزول نمود. اگر چه در این مقطع (اواخر تیرماه)، با اعلام رسمی توافق وین، رونق موقتی به بازار بازگشت اما با اعلام اجرایی شدن مرحله ای توافق، عمق اثر این عامل خیلی سریع از بین رفت.

همچنین در این مقطع، به دلیل آنکه روند پیش بینی سودآوری مجموع شرکتها نسبت به سالهای گذشته دچار افت قابل توجهی گردیده بود و از طرفی مسائلی مانند اصرار وزارت نفت به ادامه ابهام در قیمت گذاری خوراک پتروشیمیها و همچنین انجام چندین عرضه اولیه پی در پی که نیازمند وجود نقدینگی مناسبی در بازار بود، سبب گردید حتی با وجود کاهش ۲ درصدی نرخ سود بانکی، رونق به معاملات بازار باز نگردد و روند منفی تقریباً ۹ ماه های را به صورت فرسایشی شاهد باشیم.

در ادامه، مقطع زمانی سوم بازار سرمایه در سال ۱۳۹۴ از اوایل دیماه و همزمان با اعلام رسمی اجرایی شدن برجام آغاز گردید و شاخص در طی دوره زمانی زمستان ۱۳۹۴، از کانال ۶۱ هزار واحد تا کانال ۸۰ هزار واحد صعود نمود. (۳۱ درصد رشد)

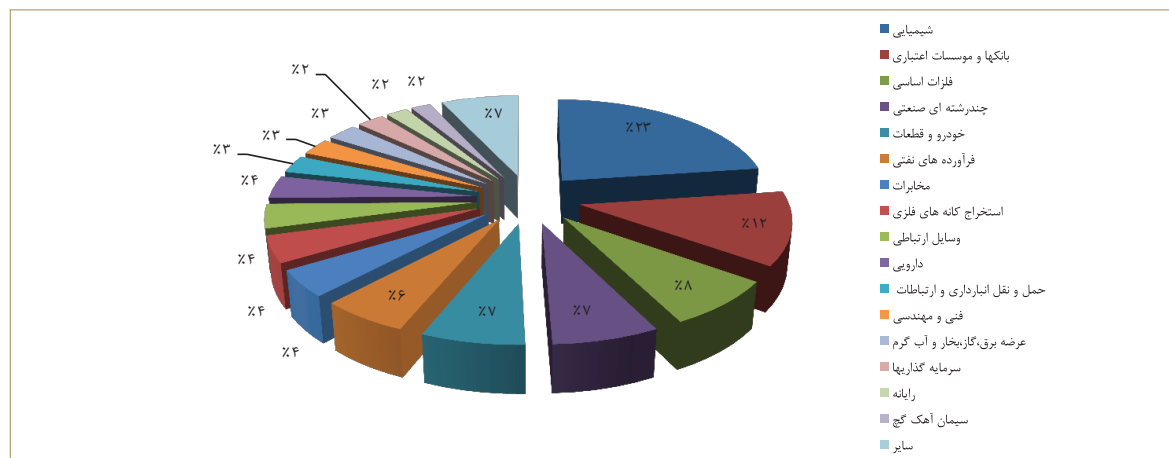
در مقطع زمانی فوق الذکر که مصادف با سفر ریاست جمهوری به چند کشور اروپایی بود، شکل گیری تفاهات اولیه ای میان خودروسازان داخلی با خودروسازان اروپایی (که عمدتاً شامل خودروسازان فرانسوی رنو و پژو بود) و همچنین اعلام برنامه های اصلاح ساختار مالی برخی از این شرکتها، سبب شد که قیمت سهام گروه خودرو و قطعات با رشدهای خیره کننده روبرو گردد و عملاً بخش مهمی از رشد ۳۰ درصدی شاخص کل به واسطه رشد ارزش سهام این گروه شکل گیرد که البته در طی این دوره، انتشار اخبار انعقاد قراردادهای با شرکای خارجی از سایتهای خبری که بعضاً با بزرگ‌نمایی نیز همراه بود، بیش از انتشار رسمی اطلاعات توسط شرکتها موجبات این رشد قیمت را فراهم نمود.

به طور خلاصه باید گفت که بازار سرمایه در سال ۱۳۹۴ به تبعیت از اقتصاد ملی و به دلیل ضعف متغیرهای بنیادین مؤثر بر رشد سودآوری شرکتها که بخش مهمی از آن، در اثر ادامه رکود در اقتصاد جهانی بود، سال توأم با موفقیتی را پشت سر گذاشت و عمدتاً رشد قیمتی در سهام گروه هایی رخ داد که از "عامل ابهام" بیشتری در امکان سودآوری خود، برخوردار بودند.

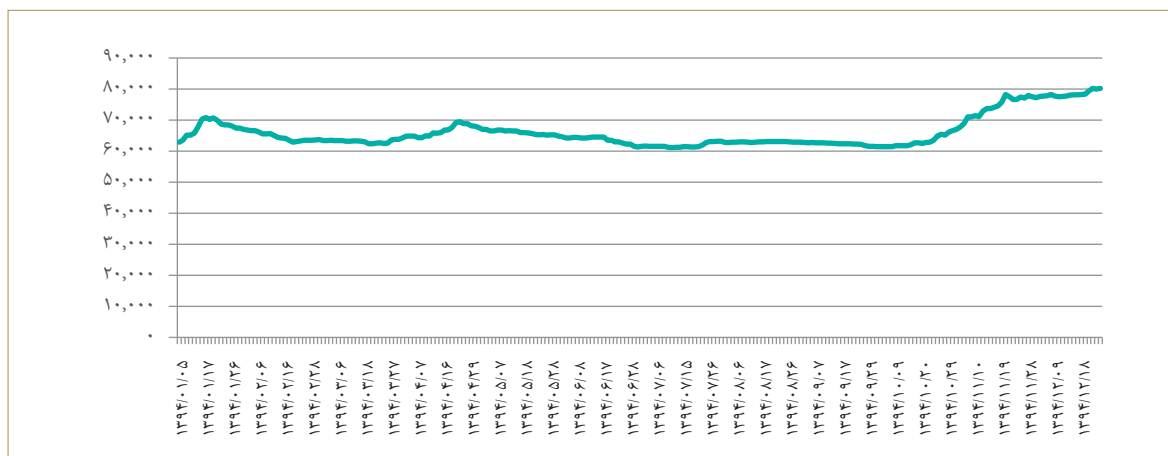
بورس

در سال ۱۳۹۴، شاخص کل بورس اوراق بهادار تهران با رشد ۲۸ درصدی از عدد ۶۲،۵۳۲ واحد به ۶۲،۵۳۲ واحد و ارزش کل بازار با رشد ۲۲ درصدی از رقم ۲،۸۱۹ میلیارد ریال به رقم ۳،۴۸۸ میلیارد ریال افزایش یافت. همچنین در طی دوره مذکور رشد شاخص مالی برابر ۱۷ و رشد ارزش معاملات خرد و بلوک برابر ۱۱ درصد بوده است.

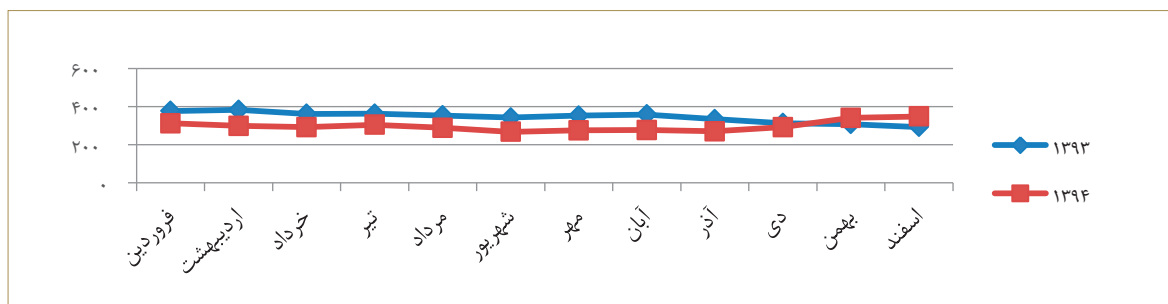
ارزش بازار صنایع در بورس اوراق بهادار در تهران - سال ۱۳۹۴



روند شاخص کل در سال ۱۳۹۴



مقایسه ارزش بازار بورس اوراق بهادار تهران سال های ۹۳ و ۹۴
(ارقام به هزار میلیارد تومان)



از نکات قابل توجه در سال ۱۳۹۴ این است که، نسبت ارزش بازار به ارزش اسمی در این سال، بدون تغییر نسبت به سال ۱۳۹۳ و برابر ۳ واحد بوده است، وقوع این مسئله در حالیکه نسبت P/E بازار در سال ۱۳۹۴ با حدود ۲ واحد رشد، از عدد ۵.۴ در سال ۱۳۹۳ به ۷.۴۵ واحد رسیده است، که رخ داد همزمان این دو مورد با یکدیگر، گواه کاهش جدی میزان سود آوری شرکتها می باشد.

تحولات بورس و اوراق بهادار

۱۳۹۱	۱۳۹۲	۱۳۹۳	۱۳۹۴	درصد رشد(کاهش) ۹۴ به ۹۳	شرح
۳۸,۰۴۱	۷۹,۰۱۵	۶۲,۵۳۲	۸۰,۲۱۹	۲۸	شاخص کل بورس
۴۴,۶۲۰	۹۰,۹۷۸	۷۲,۲۱۰	۹۲,۵۵۷	۲۸	شاخص شناور آزاد
۶۰,۸۱۲	۱۵۷,۶۲۸	۱۳۵,۰۸۹	۱۵۸,۲۲۵	۱۷	شاخص مالی
۱,۷۰۷,۴۹۸	۲,۸۶۵,۹۷۰	۲,۸۱۹,۶۶۴	۳,۴۴۸,۳۹۰	۲۲	ارزش بازار (میلیارد ریال)
۲۶۴,۳۳۴	۹۷۵,۷۱۵	۵۴۲,۵۲۲	۴۷۳,۶۲۴	-۱۳	ارزش کل معاملات بازار اول و دوم (میلیارد ریال)
۲۱۹,۶۱۵	۷۰۱,۸۴۶	۳۸۴,۵۳۰	۴۲۵,۵۳۷	۱۱	ارزش معاملات خرد و بلوک (میلیارد ریال)
۱.۱۰۶	۴.۰۱۵	۲.۲۶۱	۱.۹۴۹	-۱۴	متوسط ارزش روزانه معاملات (میلیارد ریال)
۸۰,۱۶۳	۱۸۹,۷۸۰	۱۶۵,۱۸۴	۲۰۴,۲۸۷	۲۴	حجم سهام وحق تقدم معامله شده (میلیون سهم)
۳۳۵	۷۸۱	۶۸۳	۸۴۱	۲۳	متوسط حجم روزانه (میلیون سهم)
۵,۲۴۱	۱۷,۱۴۲	۱۲,۹۱۴	۱۳,۹۲۲	۸	دفعات معامله (هزار)
۲۱,۵۰۶	۷۱,۰۰۰	۵۳,۳۶۴	۵۷,۲۹۲	۷	متوسط دفعات روزانه معاملات
۵۰۶,۴۹۸	۷۲۵,۸۱۰	۹۳۰,۰۰۰	۱,۱۷۱,۸۱۲	۲۶	ارزش اسمی (میلیارد ریال)
۳.۴	۳.۹	۳.۰	۲.۹	-۳	ارزش بازار به ارزش اسمی (مرتبه)
۵.۳۵	۷.۱	۵.۴۶	۷.۴۵	۳۶	نسبت P/E
۳۲۲	۳۱۷	۳۱۴	۳۲۰	۲	تعداد شرکتهای پذیرفته شده
۲۳۹	۲۴۳	۲۴۲	۲۴۳	۰	تعداد روزهای معاملاتی
%۴۷	%۱۰۸	%-۲۱	%۲۸		میانگین بازدهی سالانه (درصد) شاخص کل
۱۷۳,۱۳۱	۲۲۹,۴۳۸	۱۵۱,۵۴۰	۱۱۰,۷۷۲	-۲۷	صدور کدهای معاملاتی

ب) فرابورس

شاخص کل بازار فرابورس در سال ۱۳۹۴ با افزایش ۲۱ درصدی، از عدد ۶۶۸ واحد به عدد ۸۰۶ واحد افزایش یافت.

بازار فرابورس در سال ۱۳۹۴ نسبت به سال ۱۳۹۳ از حیث ارزش بازار، ارزش ریالی معاملات و حجم تعدادی معاملات شرایط متفاوتی را تجربه نمود، به طوریکه از حیث ارزش بازار با ۱۶٪ رشد و از حیث ارزش ریالی معاملات و حجم تعدادی معاملات به ترتیب با رشد ۳۶٪ و ۵۹٪ روبرو گردید که دلیل این امر هم، انجام معاملات اوراق تامین مالی و اوراق تسهیلات مسکن در این بازار می باشد.

همچنین، تعداد نمادهای مورد معامله در این بازار با پذیرش شرکتهای جدید، با رشد ۱۱ درصدی مواجه گردید. اطلاعات مربوط به بازار فرابورس در جدول زیر منعکس گردیده است:

"اطلاعات کلی بازار فرابورس"

۱۳۹۱	۱۳۹۲	۱۳۹۳	۱۳۹۴	درصد رشد(کاهش) ۹۴ به ۹۳	شرح
--	۷۷۱	۶۶۸	۸۰۶	۲۱	شاخص کل فرابورس
۴۹۲,۰۰۵	۹۵۴,۳۰۴	۸۳۴,۶۶۳	۹۶۶,۴۲۳	۱۶	ارزش بازار - میلیارد ریال
۱۴۷,۱۶۲	۲۹۱,۲۴۸	۳۳۲,۴۴۷	۴۵۳,۴۹۳	۳۶	ارزش معاملات - میلیارد ریال
۳۲,۳۲۳	۳۹,۶۳۱	۵۲,۶۷۸	۸۳,۶۶۷	۵۹	حجم معاملات - میلیون ورقه (سهام و اوراق)
۲,۷۵۶,۴۶۸	۵,۲۴۱,۶۶۰	۵,۹۶۷,۰۰۰	۵,۶۳۹,۰۰۰	-۵	تعداد دفعات معاملات
۱,۲۱۸,۱۱۴	۱,۷۷۳,۷۷۰	۳,۳۷۲,۱۶۷	۳,۰۷۹,۰۷۱	-۹	تعداد خریداران
۲۰۱	۲۵۲	۲۸۰	۳۱۱	۱۱	تعداد نمادهای مورد معامله

معرفی شرکت

تاریخچه

شرکت سرمایه‌گذاری پارس آریان (سهامی‌عام) بدواً تحت نام شرکت سرمایه‌گذاری گروه صنعتی مینو (سهامی‌خاص) در تاریخ ۱۳۸۱/۷/۱۰ در اداره ثبت شرکت‌های تهران به ثبت رسید. در تیر ماه سال ۱۳۸۴ این شرکت توسط موسسین بانک پاسارگاد و به منظور تشکیل یک شرکت مادر برای «گروه مالی پاسارگاد» خریداری و پس از انتخاب اعضاء جدید هیأت مدیره و با تشکیل مجامع عمومی فوق‌العاده نام شرکت به شرکت سرمایه‌گذاری پارس آریان تغییر و سرمایه شرکت نیز طی دو مرحله به یک‌هزار و دویست میلیارد ریال افزایش یافت. تبدیل نوع شرکت از سهامی خاص به سهامی عام نیز از جمله اقدامات بعدی بود.

موضوع شرکت

موضوع شرکت به موجب ماده ۴ اساسنامه مصوب مجمع عمومی فوق‌العاده مورخ ۱۳۸۴/۱۱/۲۶ شرح زیر تدوین گردیده است:

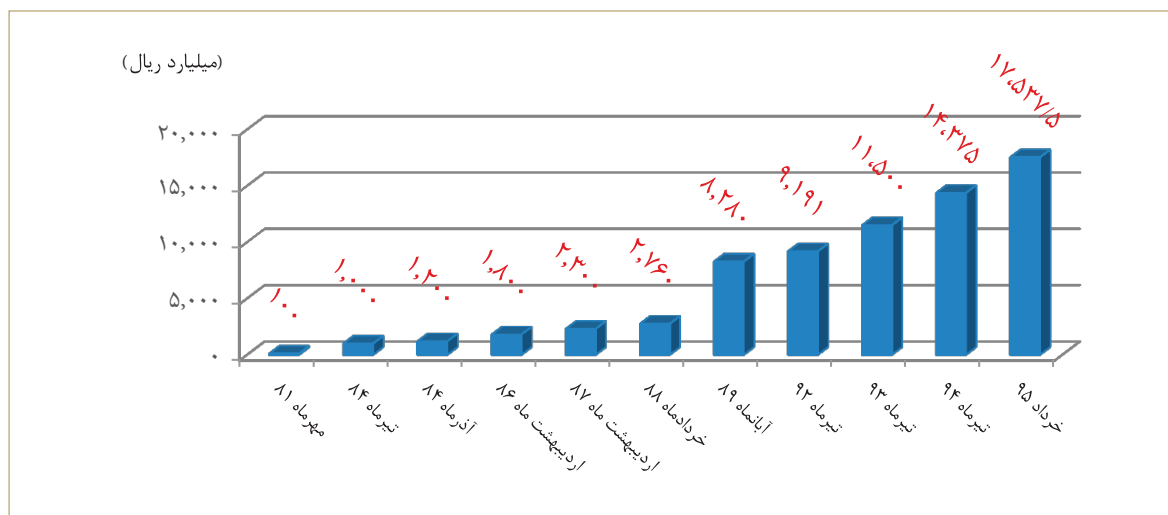
- ایجاد، سرمایه‌گذاری و یا مشارکت در تأسیس بانک‌ها، شرکت‌های بیمه، مؤسسه‌های مالی و اعتباری، شرکت‌های کارگزاری اعم از کارگزاری در بورس اوراق بهادار و یا بورس‌های کالا، شرکت‌های لیزینگ، شرکت‌های خدمات مالی و سایر امور و فعالیت‌های مشابه.
- سرمایه‌گذاری در خرید، فروش، اداره، در اختیار گرفتن، تأسیس، ایجاد، توسعه، تکمیل، واگذاری و اجاره انواع کارخانه‌ها و واحدها و شرکت‌های فعال در بخش‌های تولیدی اعم از صنعتی و معدنی، کشاورزی، ساختمانی و هرگونه اموری که به نحوی از انحاء با فعالیت‌های فوق مرتبط باشد در داخل و خارج از کشور.
- سرمایه‌گذاری در خرید، مشارکت، در اختیار گرفتن، اجاره، رهن، واگذاری و فروش اموال منقول و غیرمنقول دایر و بایر.
- انجام دادن معاملات کلیه سهام و اوراق بهاداری که طبق قوانین و مقررات قانونی کشور قابل خرید و فروش باشند.
- واگذاری، اجاره، عرضه و فروش واحدها و شرکت‌های مورد سرمایه‌گذاری پس از آماده سازی و اعمال اصلاحات ساختاری مورد نیاز چه از طریق بورس اوراق بهادار و چه از طرق دیگر.
- صدور اوراق قرضه یا اوراق مشارکت و یا هر نوع اوراق بهادار دیگری که طبق قوانین و مقررات قانونی کشور قابل خرید و فروش باشند.
- انجام دادن مطالعات و بررسی‌های اقتصادی، فنی، مالی، مدیریتی و نظارت و پیگیری اجرای طرح‌های سرمایه‌گذاری و کلیه فعالیت‌های اقتصادی و ایجاد شرکت‌ها و مؤسسه‌های علمی، مطالعاتی، فنی، مهندسی و اجرایی ذیربط.
- ارائه خدمات اقتصادی، فنی، مالی، اعتباری، سرمایه‌گذاری، بیمه‌ای، مدیریتی، سازماندهی، علمی، مطالعاتی، پژوهشی و مشاوره‌ای.
- استفاده از تسهیلات مالی و اعتباری بانک‌ها و مؤسسه‌های مالی و اعتباری ایرانی و خارجی در قبال ارائه وثیقه و رهن از اموال شرکت.
- انجام دادن معاملات بازرگانی داخلی و خارجی و صادرات و واردات کلیه کالاهای مجاز و اخذ و اعطای نمایندگی به اشخاص حقیقی و حقوقی داخل و خارج از کشور.
- تأسیس شعبه‌ها یا نمایندگی‌ها برای شرکت در داخل و یا خارج از کشور.
- انجام دادن سایر کارها، امور و عملیاتی که به طور مستقیم یا غیرمستقیم برای تحقق هدف‌های شرکت لازم و مفید بوده و یا در جهت اجرای موضوع فعالیت شرکت، ضرورت داشته باشد.

تغییرات سرمایه شرکت

سرمایه شرکت در آغاز فعالیت توسط موسسین گروه مالی پاسارگاد یک‌هزار میلیارد ریال بود. پس از تشکیل گروه مالی پاسارگاد و با درنظر گرفتن برنامه‌های پیش رو و طی مراحل متعدد سرمایه شرکت تا خردادماه ۱۳۸۸ به میزان ۲.۷۶۰ میلیارد ریال افزایش یافت. در سال ۱۳۸۹ و با اخذ مجوز از سازمان بورس و اوراق بهادار و با سلب حق تقدم از سهامداران موجود و فروش سهام با صرف و عرضه عمومی ۲.۷۶ میلیارد سهم و اعطای یک سهم جایزه به ازاء هر سهم به سهامداران موجود، سرمایه شرکت سرمایه‌گذاری پارس آریان به ۸.۲۸۰ میلیارد ریال رسید. در سال ۱۳۹۲ و به دنبال اخذ مجوز افزایش سرمایه ۵۰ درصدی

از سازمان بورس و اوراق بهادار تهران، در مرحله اول سرمایه شرکت به مبلغ ۹,۱۹۰.۸ میلیارد ریال و در مرحله دوم به ۱۱,۵۰۰ میلیارد ریال افزایش یافت. در سال ۱۳۹۴ به دنبال اخذ مجوز ۱۰۰ درصدی افزایش سرمایه از سازمان بورس و اوراق بهادار تهران و تصویب مجمع عمومی فوق العاده مورخ ۱۳۹۴/۰۱/۱۶، مرحله اول افزایش سرمایه به میزان ۲۵ درصد محقق و در تاریخ ۱۳۹۴/۴/۳۱ در اداره ثبت شرکتها و موسسات غیرتجاری به ثبت رسید. مرحله دوم افزایش سرمایه نیز به میزان ۲۲ درصد در سال ۱۳۹۴ آغاز و ثبت آن در خردادماه ۱۳۹۵ نهایی گردید. بدین ترتیب سرمایه شرکت از مبلغ ۱۴,۳۷۵ میلیارد ریال در پایان سال ۱۳۹۴ به مبلغ ۱۷,۵۳۷.۵ میلیارد ریال در تاریخ تهیه این گزارش افزایش یافته و جایگاه "پارس آریان" بعنوان یکی از بزرگترین هلدینگ‌های مالی کشور تثبیت گردیده است.

روند افزایش سرمایه



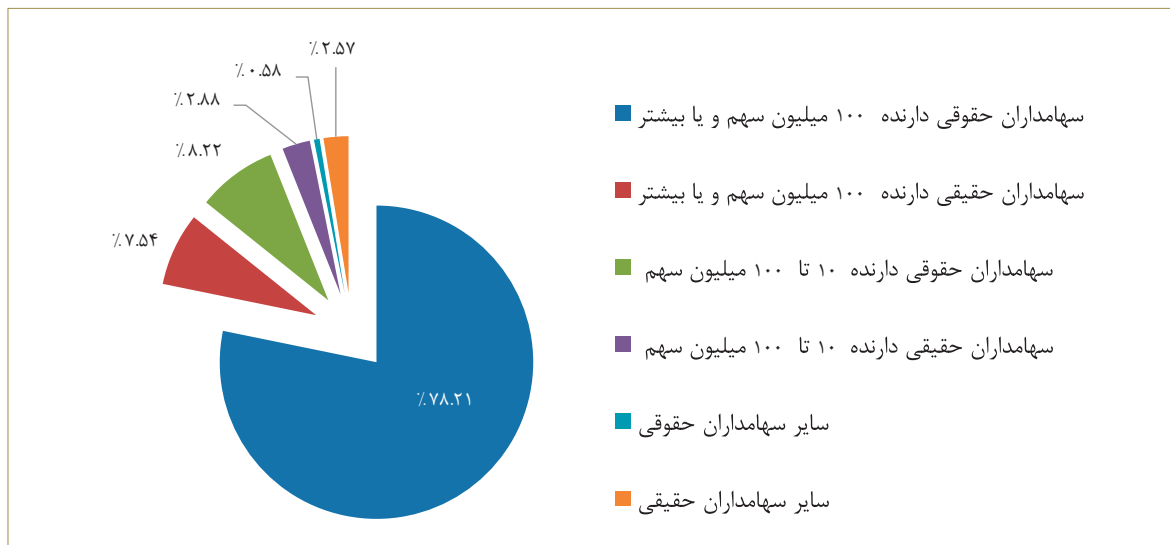
ترکیب سهامداران

آخرین تعداد سهامداران در پایان سال مالی مورد گزارش ۵۰۸۴ نفر و ترکیب آنان به شرح زیر می باشد:

ترکیب سهامداران شرکت سرمایه‌گذاری پارس آریان از لحاظ تعداد سهام در تاریخ ۱۳۹۴/۱۲/۲۹

ردیف	شرح	تعداد سهامداران	تعداد سهام	درصد مالکیت
۱	سهامداران حقوقی دارنده ۱۰۰ میلیون سهم و یا بیشتر	۳۰	۱۱,۲۴۲,۹۸۲,۰۸۰	۷۸.۲۱
۲	سهامداران حقیقی دارنده ۱۰۰ میلیون سهم و یا بیشتر	۵	۱,۰۸۳,۹۶۰,۷۵۳	۷.۵۴
۳	سهامداران حقوقی دارنده ۱۰ تا ۱۰۰ میلیون سهم	۲۵	۱,۱۸۱,۸۴۵,۴۱۱	۸.۲۲
۴	سهامداران حقیقی دارنده ۱۰ تا ۱۰۰ میلیون سهم	۱۰	۴۱۴,۰۴۷,۱۱۵	۲.۸۸
۵	سایر سهامداران حقوقی	۴۰	۸۳,۴۰۱,۵۰۷	۰.۵۸
۶	سایر سهامداران حقیقی	۴,۹۷۴	۳۶۸,۷۶۳,۱۳۴	۲.۵۷
	جمع کل	۵,۰۸۴	۱۴,۳۷۵,۰۰۰,۰۰۰	۱۰۰

ترکیب سهامداران در تاریخ ۱۳۹۴/۱۲/۲۹



با توجه به مراتب فوق فهرست "سهامداران عمده" شرکت و "تعداد سهام" هر یک در تاریخ ترازنامه به شرح جدول زیر می‌باشد:

سهامداران عمده شرکت در تاریخ ۱۳۹۴/۱۲/۲۹

ردیف	نام و نام خانوادگی	تعداد سهام	درصد مالکیت
۱	شرکت بازرگانی همقدم (سهامی خاص)	۱,۴۹۲,۹۶۱,۶۶۷	۱۰.۳۹
۲	شرکت ارزش آفرینان پاسارگاد (سهامی عام)	۱,۴۳۸,۹۱۸,۵۱۸	۱۰.۰۱
۳	شرکت توسعه مدیریت سرمایه خوارزمی	۱,۲۷۸,۷۲۳,۷۴۰	۸.۹۰
۴	شرکت سام گروه (سهامی خاص)	۷۰۴,۴۵۸,۴۸۳	۴.۹
۵	موسسه همپاری کوثر	۶۲۵,۶۷۵,۶۷۵	۴.۳۵
۶	شرکت توسعه و مدیریت سرمایه صبا (سهامی خاص)	۴۵۲,۵۸۶,۵۵۳	۳.۱۵
۷	شرکت مشاوره سرمایه گذاری سلین (سهامی خاص)	۴۱۲,۸۸۶,۱۸۴	۲.۸۷
۸	شرکت سرمایه گذاری سامان مجد (سهامی خاص)	۴۰۷,۱۹۶,۳۶۷	۲.۸۳
۹	شرکت بین المللی تجارت الوند (سهامی خاص)	۳۸۶,۸۷۵,۳۹۷	۲.۶۹
۱۰	شرکت بازرگانی همقدمان	۳۲۱,۱۳۲,۹۰۶	۲.۲۳
۱۱	ستاره منصوبی	۲۹۳,۲۹۸,۳۵۵	۲.۰۴
۱۲	بانک تجارت	۲۹۱,۳۹۴,۳۳۲	۲.۰۳
۱۳	شرکت سرمایه گذاری غدیر	۲۸۹,۵۰۴,۸۲۲	۲.۰۱
۱۴	سایر سهامداران حقوقی به تعداد ۸۳ سهامدار	۴,۴۰۵,۹۱۴,۳۵۴	۳۰.۶۵
۱۵	سایر سهامداران حقیقی به تعداد ۴۹۸۸ سهامدار	۱,۵۷۳,۴۷۲,۶۴۷	۱۰.۹۵
	جمع کل	۱۴,۳۷۵,۰۰۰,۰۰۰	۱۰۰

برنامه‌ریزی راهبردی

یکی از عوامل موثر در کسب موفقیت‌های پی در پی شرکتهای عضو گروه مالی پاسارگاد، نگرش استراتژیک در مدیریت کلان گروه و تدوین نقشه راه معین برای حرکت هریک از هلدینگ‌ها از مرحله ایجاد شرکتها تا رسیدن به مرحله بلوغ آنان می‌باشد. حرکت رو به جلو شرکتها و تغییر شرایط محیطی فعالیت شرکتها و بروز فرصتها و تهدیدهای جدید در مسیر حرکت هریک از شرکتها، اهمیت برنامه‌ریزی استراتژیک را روزافزون می‌نماید. برنامه‌ریزی استراتژیک در گروه مالی پاسارگاد در دو رده صورت می‌گیرد. رده اول رویکرد استراتژیک در شرکت هلدینگ (مادر) در جریان است که بر اساس آن با تعیین چشم‌انداز و مأموریت‌های کل گروه و با در نظر گرفتن جایگاه هر یک از شرکتها در برنامه‌های پیش‌رو، استراتژی‌ها و نقشه راه کل گروه مالی پاسارگاد ترسیم می‌گردد. در رده دوم برنامه‌ریزی استراتژیک در درون هر یک از شرکتها بر اساس نقشه راه کل گروه انجام شده و برنامه‌های اجرایی هر یک از آنها مشخص می‌گردد.

شرکت سرمایه‌گذاری پارس آریان در جهت ارتقاء سطح کیفی و علمی شرکتهای عضو گروه مالی پاسارگاد با ایجاد شرکتهای دانش بنیان و بکارگیری آنها در مواردی از قبیل شناخت محیط فعالیت شرکتهای عضو گروه، ارزیابی و ارزش گذاری طرحهای توسعه و دارائیهای شرکتها، تدوین سیستمهای نوین کنترلی و مدیریتی و ارزیابی ریسکهای موجود در سطح شرکت و تاثیرگذاری آن بر فعالیت گروه مالی پاسارگاد گامهای موثری را برداشته است.

ایجاد و راه‌اندازی شرکت‌های مورد نیاز و منطبق با برنامه استراتژیک و فراگیر برای تکمیل زنجیره خلق ارزش در گروه مالی پاسارگاد، از جمله رویکردهای راهبردی شرکت هلدینگ پارس آریان می‌باشد. کنترل و نظارت بر عملکرد مالی شرکتها در انطباق با اهداف از پیش تعیین شده در برنامه تجاری گروه مالی پاسارگاد نیز، یکی دیگر از این سیاست‌های راهبردی را تشکیل می‌دهد.

پذیرش شرکتهای شاخص گروه در بورس اوراق بهادار تهران و عرضه سهام آنان در بورس و فرابورس و مدیریت عرضه و بازار گردانی سهام عرضه شده نیز از دیگر رویکردهای راهبردی در شرکت سرمایه‌گذاری پارس آریان می‌باشد. مضافاً شرکت در جهت به حداکثر رساندن منافع سهامداران خود، مأموریت دارد که منابع مازاد حاصله را در سایر فعالیت‌های اقتصادی مانند سرمایه‌گذاری در سهام بورسی، پروژه‌های تولیدی، صنعتی و ساختمانی به کار اندازد.

چشم انداز شرکت

چشم انداز شرکت سرمایه‌گذاری پارس آریان (افق ۱۴۱۰) عبارت است از: توسعه و راهبری "گروه مالی پاسارگاد" به منظور

- کسب جایگاه معتبرترین و قوی‌ترین گروه مالی و مدیریتی متعلق به بخش خصوصی ایران در منطقه خاورمیانه با فعالیت بین‌المللی
- کسب جایگاه شایسته در بین ۵۰۰ شرکت برتر جهان

بیانیه مأموریت

شرکت سرمایه‌گذاری پارس آریان با تکیه بر توانمندی سرمایه انسانی کارآمد و متخصص و بهره‌گیری از مدیریتی خلاق و نواندیش، خود را متعهد می‌داند که با خلق ارزش و مطلوبیت برای کلیه ذینفعان، بستر لازم را برای رشد و تعالی همه جانبه شرکت و گروه مالی پاسارگاد فراهم نموده و ضمن تلاش در جهت توسعه پایدار در ابعاد ملی و بین‌المللی، در رشد و شکوفائی اقتصادی میهن اسلامی به نحو موثری مشارکت نماید.

انسجام مدیریت، همدلی با سهامداران و تشکیل سبد متنوع و متوازنی از سرمایه‌گذاری‌های ارزنده، دست مایه حرکت شرکت در بهره‌گیری بهینه از منابع موجود قرار گرفته و ضمن تاکید بر انجام مسئولیت‌های اجتماعی و حفاظت از محیط زیست، شرکت تلاش می‌کند تا با بکارگیری فن‌آوری‌های روزآمد، حضوری مثبت، سازنده و اثربخش در اقتصاد ملی داشته باشد.

ارزش‌های شرکت

- التزام به ارزش‌های اسلامی
- باور به سرمایه انسانی کارآمد به عنوان مهمترین سرمایه شرکت
- پایبندی به اصول قانونی و اخلاقی جامعه و رعایت استانداردهای ملی و بین‌المللی
- پیروی از استانداردها و اخلاق حرفه‌ای
- احترام و اعتماد متقابل
- نظم و انضباط کاری
- شایسته سالاری
- صداقت، امانت‌داری و رازداری
- خلاقیت و نوآوری

- چابکی و انعطاف پذیری
- توانمندی و ارتقای سطح دانش سازمانی با استفاده از دانش روز بین المللی
- مسئولیت پذیری اجتماعی
- باور به همدلی، کار گروهی و مشارکت
- تفکر پیشرو
- تعهد به تعالی در تمامی ابعاد سازمان
- عشق و وفاداری به "گروه"
- تعادل بین کار و زندگی
- تکریم مشتریان و ذی نفعان
- وجدان کاری و پاسخگویی

اعضاء هیأت مدیره و مدیرعامل

طبق مصوبه مجمع عمومی عادی سالیانه صاحبان سهام مورخ ۱۳۹۴/۵/۲۷ اعضای هیأت مدیره شرکت به شرح زیر برای مدت دو سال انتخاب گردیدند:

ردیف	اعضای هیأت مدیره	سمت
۱	آقای مجید قاسمی	رئیس هیأت مدیره
۲	آقای علی اکبر امین تفرشی	نایب رئیس هیأت مدیره و مدیرعامل
۳	شرکت بازرگانی همقدمان به نمایندگی آقای مجتبی کباری	عضو هیأت مدیره
۴	آقای علی دهقان منشادی	عضو هیأت مدیره
۵	آقای رضا راعی	عضو هیأت مدیره

ضمناً به موجب صورتجلسه هیأت مدیره مورخ ۱۳۹۴/۶/۳ سمت اعضای هیأت مدیره به شرح فوق تعیین و آقای علی اکبر امین تفرشی از اعضای هیأت مدیره برای مدت دو سال به سمت مدیر عامل شرکت انتخاب گردیدند.

حسابرس و بازرس قانونی

بر طبق مصوبه مجمع عمومی عادی سالیانه شرکت مورخ ۱۳۹۴/۵/۲۷، موسسه حسابرسی رایمند و همکاران به شماره شناسه ملی ۱۰۱۰۰۵۰۵۹۹۹ بعنوان حسابرس و بازرس اصلی و موسسه حسابرسی و خدمات مالی و مدیریت ایران مشهود به شماره شناسه ملی ۱۰۱۰۰۳۲۹۷۳ بعنوان بازرس علی البدل شرکت برای سال مالی مورد گزارش انتخاب شدند.

سرمایه انسانی

شرکت سرمایه گذاری پارس آریان با تکیه بر سرمایه انسانی مجرب، دلسوز و کارآمد خود موفق به کسب موفقیت های پیاپی گردیده است. سیاست متخذه در رابطه با سرمایه انسانی در شرکت سرمایه گذاری پارس آریان از ابتدای ایجاد آن توسط موسسان گروه مالی پاسارگاد، تامین سرمایه انسانی محدود ولی کیفی بوده است.

سرمایه انسانی شرکت سرمایه گذاری پارس آریان در پایان سال مورد گزارش ۲۱ نفر می باشد که عمدتاً در رده های کارشناسی فعالیت داشته و دارای تحصیلات دانشگاهی در زمینه های مرتبط با فعالیت شان می باشند. علاوه بر نیروی انسانی ثابت شرکت، کارشناسان صاحب صلاحیت چندی نیز خدمات کارشناسی خود را بر حسب مورد در اختیار شرکت گذاشته و در رشته های مورد نیاز از تجربیات آنان به نحو مطلوب استفاده می گردد.

وضعیت سرمایه انسانی شرکت سرمایه‌گذاری پارس‌آریان در مقایسه با سال مالی قبل به شرح زیر است:

ردیف	پایه تحصیلی	تعداد		درصد از کل	
		۱۳۹۳	۱۳۹۴	۱۳۹۳	۱۳۹۴
۱	فوق لیسانس و بالاتر	۸	۴۲/۸۶	۴۲/۱۱	
۲	لیسانس	۵	۳۳/۳۳	۲۶/۳۲	
۳	فوق دیپلم	۱	۴/۷۶	۵/۲۶	
۴	دیپلم	۵	۱۹/۰۵	۲۶/۳۱	
	جمع	۱۹	۱۰۰	۱۰۰	

افتخارات شرکت

شرکت سرمایه‌گذاری پارس‌آریان تنها سه سال بعد از شروع فعالیت خود به عنوان شرکت هلدینگ گروه مالی پاسارگاد، همواره در بین شرکتهای برتر ایران در جایگاه شایسته‌ای قرار گرفته است. کسب جایگاه سی و دوم در بین یکصد شرکت برتر ایران در سال ۱۳۸۶ آغازگر این حرکت بوده است و تا کسب رتبه هجدهم در بین پانصد شرکت برتر ایران در سال ۱۳۹۳ نیز ادامه یافته است. شرکت سرمایه‌گذاری پارس‌آریان طی سالهای ۱۳۸۹ تا سال ۱۳۹۱ در سه سال متوالی رتبه نخست را در گروه شرکتهای سرمایه‌گذاری و واسطه‌گری‌های مالی بر اساس رتبه بندی انجام شده توسط سازمان مدیریت صنعتی به دست آورده و مجدداً این عنوان را در سالهای ۱۳۹۳ و ۱۳۹۴ تکرار نموده که نشان از رشد و شکوفائی پایدار شرکت دارد.

اخذ لوح سپاس از چهارمین دوره جشنواره ملی بهره‌وری و اخذ **تقدیرنامه** از پنجمین دوره این جشنواره بعنوان برترین شرکت سرمایه‌گذاری و نیز دریافت تندیس سیمین ششمین دوره (۱۳۹۴) "**جایزه ملی مدیریت مالی ایران**" از زمره موفقیت‌های شرکت طی سال مورد گزارش به شمار می‌رود.

عملکرد شرکت سرمایه‌گذاری پارس آریان در سال ۱۳۹۴

الف- سرمایه‌گذاری در شرکتهای عضو گروه مالی پاسارگاد

اختصاص مبلغی بیش از ۱۸،۷۱۴ میلیارد ریال معادل ۱۰۶.۷۱٪ از سرمایه پرداخت شده شرکت به سرمایه‌گذاری در شرکتهای عضو گروه مالی پاسارگاد، نشان دهنده نقش کلیدی و محوری این بخش از فعالیت‌های شرکت در جایگاه هلدینگ گروه مالی پاسارگاد می‌باشد.

ایجاد و گسترش شرکتهایی همچون بانک پاسارگاد، بیمه پاسارگاد، لیزینگ پاسارگاد، فن آوری اطلاعات و ارتباطات پاسارگاد آریان، لیزینگ ماشین‌آلات و تجهیزات بانک پاسارگاد، هلدینگ توسعه معادن و صنایع معدنی خاورمیانه، گسترش انرژی پاسارگاد، پرداخت الکترونیک بانک پاسارگاد، کارگزاری بانک پاسارگاد، خدمات ارزی و صرافی پاسارگاد، مشاوره سرمایه‌گذاری ارزش‌پرداز آریان و بسیاری از شرکتهای دیگر در گروه مالی پاسارگاد را می‌توان بعنوان دستاورد ارزنده این بخش از فعالیت‌های شرکت سرمایه‌گذاری پارس آریان برشمرد. با توجه به ارزیابی‌های بعمل آمده و در مقایسه مزیت نسبی صنایع مختلف در سطح کلان اقتصاد کشور، فعالیت‌های اقتصادی گروه مالی پاسارگاد عمدتاً به چند گروه اصلی به شرح زیر تقسیم می‌شوند.

گروه اول: حوزه خدمات مالی

در این گروه که "هسته اصلی" فعالیت‌های شرکت را تشکیل می‌دهد، فعالیت‌های بانکداری، سرمایه‌گذاری، بیمه، لیزینگ، کارگزاری اوراق بهادار، صرافی و خدمات مالی سازمان‌دهی شده است.

مضافاً شرکت سرمایه‌گذاری پارس آریان با تاسیس شرکت ارزش‌پرداز آریان بعنوان یک بازوی تخصصی خدمات مشاوره سرمایه‌گذاری، در توسعه مدیریت بهینه مالی، مهندسی مالی و تکنولوژی اطلاعات، گام‌های ارزشمندی را در جهت تعالی سازمانی گروه، برداشته است.

گروه دوم: حوزه صنایع معدنی

در این گروه با تشکیل بزرگترین هلدینگ صنایع معدنی و فولادی در بخش خصوصی کشور، ساماندهی تاسیس و راه‌اندازی ۲۱ طرح بزرگ تولیدی و صنعتی صورت پذیرفته و در انتها هلدینگ مزبور با راه‌اندازی کلیه طرح‌های مزبور، مسئولیت تولید نزدیک به ۴۰٪ از ظرفیت بخش فولادی کشور را به همراه تولید محصولات دیگری از صنایع همگن از جمله مس کاتد و فروسیلیس، عهده‌دار خواهد شد.

گروه سوم: حوزه صنایع نفت و گاز و پتروشیمی

در این گروه نیز با تشکیل یک هلدینگ تخصصی در حوزه انرژی و پتروشیمی، سرمایه‌گذاری‌های ارزنده‌ای در جهت فعالیت‌های تولیدی در این بخش که از مزیت نسبی مناسبی در کشور برخوردار می‌باشند، صورت پذیرفته است.

گروه چهارم: حوزه خدمات نرم‌افزاری و مخابراتی (ICT)

در این گروه با تشکیل یکی از بزرگترین و تواناترین گروه‌های تولیدکننده تکنولوژی‌های فناوری اطلاعات در کشور، پروژه‌های عظیمی در بخش‌های بانکی، بیمه‌ای، مخابراتی و خدماتی در دست اجرا قرار گرفته که شاخص‌ترین آن تولید نرم‌افزار Core Banking برای اولین بار در کشور می‌باشد.

گروه پنجم: حوزه ساختمانی

در این گروه فعالیت‌های متنوع ساخت و ساز از شهرسازی تا انبوه‌سازی و ساخت مجتمع‌های تجاری و اداری و غیره با تشکیل شرکتهای تخصصی در هر مورد، ساماندهی شده است.

میزان سرمایه‌گذاری شرکت "پارس‌آریان" در هر یک از گروه‌های فوق بطور مستقیم به شرح جدول زیر می‌باشد:

سرمایه‌گذاری‌های مستقیم در گروه‌های مختلف

ردیف	پایه تحصیلی	تعداد شرکت	میزان سرمایه‌گذاری مستقیم (میلیون ریال)	درصد سرمایه‌گذاری به نسبت سرمایه شرکت مادر *
۱	گروه شرکت‌های حوزه مالی	۲۰	۱۰,۸۲۸,۸۲۱	۶۱.۷۵
۲	گروه شرکت‌های فعال در حوزه معدنی	۶	۴,۷۶۴,۰۷۳	۲۷.۱۷
۳	گروه شرکت‌های فعال در حوزه نفت و گاز و پتروشیمی	۲	۱,۲۷۹,۰۶۶	۷.۲۹
۴	گروه شرکت‌های فعال در حوزه IT	۵	۱,۳۱۶,۱۰۰	۷.۵۰
۵	گروه شرکت‌های فعال در حوزه ساختمانی	۶	۵۲۶,۰۱۷	۳.۰۰
جمع سرمایه‌گذاری مستقیم در شرکت‌های عضو گروه مالی پاسارگاد				
		۳۹	۱۸,۷۱۴,۰۷۷	۱۰۶.۷۱

* توجه: محاسبه درصد سرمایه‌گذاری به نسبت سرمایه شرکت مادر با توجه به افزایش سرمایه ثبت شده در تاریخ ۱۳۹۵/۳/۲۵ به میزان ۱۷,۵۳۷.۵ میلیارد ریال می‌باشد.

اعضای اصلی این خانواده بزرگ عبارتند از:

ردیف	نام شرکت	تاریخ تشکیل یا تأسیس	نوع شخصیت	موضوع فعالیت
۱	سرمایه‌گذاری پارس آریان	۱۳۸۴/۰۴/۲۱	سهامی عام	هدلینگ گروه مالی پاسارگاد/ سرمایه‌گذاری
گروه شرکتهای فعال در حوزه مالی				
۲	بانک پاسارگاد	۱۳۸۴/۰۶/۱۳	سهامی عام	عملیات و معاملات بانکی
۳	بیمه پاسارگاد	۱۳۸۵/۱۱/۱۸	سهامی عام	بیمه و عملیات مرتبط با صنعت بیمه
۴	بیمه اتکایی ایرانیان	۱۳۸۸/۱۲/۲۲	سهامی عام	بیمه اتکایی و بیمه مجدد
۵	کارگزاری بانک پاسارگاد	۱۳۸۵/۰۳/۲۲	سهامی خاص	کارگزاری در بورس اوراق بهادار تهران
۶	لیزینگ پاسارگاد	۱۳۸۳/۱۲/۰۳	سهامی خاص	لیزینگ و مشارکت در پروژه‌های ساختمانی
۷	لیزینگ ماشین‌آلات و تجهیزات بانک پاسارگاد	۱۳۸۱/۰۶/۱۹	سهامی خاص	لیزینگ ماشین‌آلات و تجهیزات
۸	خدمات مالی بانک پاسارگاد	۱۳۸۵/۰۳/۱۶	سهامی خاص	بررسی و امکان‌سنجی طرح‌های سرمایه‌گذاری و مشارکتها
۹	ارزش آفرینان بانک پاسارگاد	۱۳۸۴/۱۰/۲۰	سهامی عام	سرمایه‌گذاری در زمینه‌های مختلف
۱۰	سرمایه‌گذاری پارس حافظ	۱۳۸۴/۰۷/۰۴	سهامی خاص	سرمایه‌گذاری
۱۱	خدمات ارزی و صرافی پاسارگاد	۱۳۸۸/۰۶/۲۸	سهامی خاص	خدمات ارزی و صرافی
۱۲	خرد پیشگان پارس گستر نوین	۱۳۸۹/۱۰/۲۱	سهامی خاص	سرمایه‌گذاری
۱۳	ژرف اندیشان میهن گستر	۱۳۸۹/۱۰/۲۱	سهامی خاص	سرمایه‌گذاری

ردیف	نام شرکت	تاریخ تشکیل یا تأسیس	نوع شخصیت	موضوع فعالیت
۱۴	گسترش صنعت بینش پژوه	۱۳۸۹/۱۰/۲۱	سهامی خاص	سرمایه گذاری
۱۵	شرکت مشاور سرمایه گذاری ارزش پرداز آریان	۱۳۸۹/۱۲/۰۱	سهامی خاص	ارزش گذاری شرکتها و تهیه نرم افزارهای تخصصی مالی
۱۶	موسسه مطالعات و توسعه مدیریت انسانی پاسارگاد	۱۳۸۹/۰۳/۲۴	موسسه	مطالعه در زمینه های کاربردی برنامه ریزی و مدیریت
۱۷	توسعه تجارت اندیشه نگر پاسارگاد	۱۳۸۴/۱۲/۲۴	سهامی عام	سرمایه گذاری و امور بازرگانی
۱۸	مدیریت بازرگانی آینده نگر پاسارگاد	۱۳۸۴/۱۲/۲۴	سهامی عام	سرمایه گذاری و امور بازرگانی
۱۹	تدبیرگران پاسارگاد	۱۳۸۴/۱۲/۲۴	سهامی عام	سرمایه گذاری و امور بازرگانی
۲۰	مدبران تجارت ایرانیان	۱۳۸۵/۰۷/۱۷	سهامی خاص	سرمایه گذاری و امور بازرگانی
گروه شرکتهای فعال در حوزه ساختمانی				
۲۱	ساختمان شهرسازی هشتم	۱۳۸۵/۰۵/۱۵	سهامی خاص	ساختمانی، شهرسازی
۲۲	سامان ساخت آریان	۱۳۸۵/۰۷/۰۹	سهامی خاص	ساختمانی / تجهیز شعب
۲۳	مدیریت ساختمانی نظام مهندسی آراین	۱۳۸۶/۰۶/۳۱	سهامی خاص	ساختمانی
۲۴	توسعه انبوه سازی پاسارگاد	۱۳۸۶/۱۲/۲۲	سهامی خاص	ساختمانی / انبوه سازی
۲۵	مدیریت ساختمانی آریان پاسارگاد	۱۳۸۷/۰۳/۰۶	سهامی خاص	مدیریت و کنترل پروژه
۲۶	شرکت رام *	۱۳۸۹	سهامی خاص	ساختمانی
گروه شرکتهای فعال در حوزه صنایع معدنی				
۲۷	مبنای خاورمیانه	۱۳۸۵/۱۰/۰۶	سهامی خاص	هدینگ گروه شرکتهای معدنی
۲۸	هدینگ توسعه معادن و صنایع معدنی خاورمیانه	۱۳۸۶/۰۹/۱۷	سهامی عام	سرمایه گذاری و اداره شرکتهای اکتشافی و معدنی
۲۹	فولاد زرنده ایرانیان	۱۳۸۷/۰۸/۲۸	سهامی خاص	ایجاد کارخانجات آهن و فولاد سازی
۳۰	فولاد سیرجان ایرانیان	۱۳۸۷/۰۸/۱۶	سهامی خاص	ایجاد و بهره برداری کارخانجات فولادی
۳۱	مهندسی معیار صنعت خاورمیانه	۱۳۸۷/۱۰/۱۹	سهامی خاص	خدمات مهندسی، مدیریت پروژه و ...
۳۲	بازرگانی آفتاب درخشان خاورمیانه	۱۳۸۷/۰۹/۳۰	سهامی خاص	امور بازرگانی بخش معدن و تجهیزات معدنی
گروه شرکتهای فعال در حوزه نفت و گاز و پتروشیمی				
۳۳	بین الملل انرژی پاسارگاد	۱۳۸۶/۰۶/۰۳	سهامی خاص	تجهیزات مرتبط با صنایع نفت و گاز
۳۴	گسترش انرژی پاسارگاد	۱۳۸۷/۰۲/۰۲	سهامی خاص	سرمایه گذاری در صنایع مرتبط با نفت و گاز
گروه شرکتهای فعال در حوزه فناوری اطلاعات				
۳۵	فناوری اطلاعات و ارتباطات پاسارگاد آریان	۱۳۸۴/۱۰/۲۴	سهامی خاص	فناوری اطلاعات اعم از سخت افزار و نرم افزار
۳۶	پرداخت الکترونیک بانک پاسارگاد	۱۳۸۴/۱۱/۳۰	سهامی خاص	امور مربوط به کارتهای الکترونیکی اعم از اعتباری و ..
۳۷	فناوری اطلاعات و ارتباطات داتام کیش	۱۳۸۵/۰۹/۱۵	سهامی خاص	امور بازرگانی مربوط به بخش فن آوری اطلاعات
۳۸	دانش پژوهان فن آوران کاران	۱۳۸۳/۰۶/۱۰	سهامی خاص	فعالیت در سیستمهای امنیتی و نظارتی و دوربینهای مدار بسته
۳۹	پاسارگاد آریان قشم	۱۳۸۷/۰۸/۲۵	سهامی خاص	امور بازرگانی مربوط به بخش فناوری اطلاعات

* تاریخ انتقال کامل مالکیت به گروه مالی پاسارگاد

سرمایه انسانی گروه مالی پاسارگاد

"سرمایه انسانی" در شرکت‌های عضو گروه مالی پاسارگاد نقش بسیار موثری را در کسب موفقیت‌ها ایفاء می‌کند. در حقیقت، تکیه‌گاه مدیریت شرکت‌ها، همکاران دلسوز و کارآمد شاغل در آن‌ها هستند که بنا به فرهنگ سازمانی گروه، از آنان بعنوان "سرمایه انسانی" گروه یاد می‌شود.

سرمایه انسانی گروه مالی پاسارگاد اعم از شرکت‌های مشمول و غیرمشمول تلفیق ۳۱،۵۵۵ نفر می‌باشد که اکثریت قریب به اتفاق آنان را جوانان تحصیل کرده و متعهد تشکیل می‌دهند. آموزش‌های منسجم و برنامه ریزی شده قبل از شروع به کار موجب گردیده تا سرمایه انسانی شاغل ارزشهای گروه را شناخته و خود را پایبند و ملزم به رعایت آنها نمایند. بعلاوه آموزش‌های تخصصی و حین خدمت در هریک از شرکت‌های گروه با جدیت دنبال می‌شود تا سرمایه انسانی گروه همواره نسبت به دانش حرفه‌ای خود روزآمد باشند. بانک پاسارگاد به تنهایی ۳،۸۱۵ نفر از این سرمایه با ارزش را که برگزیده از بین ده‌ها هزار متقاضی می‌باشند، در اختیار دارد. سایر شرکت‌های عضو گروه مالی پاسارگاد نیز در بکارگیری افراد ذیصلاح و کارآمد تأکید خاص دارند بطوریکه بیش از ۷۵٪ آنان دارای تحصیلات کارشناسی و بالاتر هستند. جدول زیر توزیع سرمایه انسانی گروه مالی پاسارگاد در حوزه‌های مختلف فعالیت را نشان می‌دهد:

سرمایه انسانی گروه مالی پاسارگاد

ردیف	نام شرکت	جمع کل
۱	سرمایه گذاری پارس آریان	۲۱
۲	بانک پاسارگاد	۳،۸۱۵
۳	گروه شرکت‌های هلدینگ توسعه معادن و صنایع معدنی خاورمیانه (با احتساب پیمانکاران)	۸،۹۶۶
۴	بیمه پاسارگاد (با احتساب نمایندگی‌ها)	۱۳،۳۲۹
۵	فناوری اطلاعات و ارتباطات پاسارگاد آریان	۵۷۱
۶	خدمات پشتیبان پاسارگاد آریان	۸۳۵
۷	پرداخت الکترونیک بانک پاسارگاد	۴۳۷
۸	کارگزاری بانک پاسارگاد	۹۱
۹	دانش پژوهان فن آور کاران	۴۹
۱۰	لیزینگ ماشین آلات و تجهیزات پاسارگاد	۴۲
۱۱	گسترش انرژی پاسارگاد	۶۱
۱۲	مدیریت ساختمانی آریان پاسارگاد	۱۹۴
۱۳	بیمه اتکایی ایرانیان	۲۶
۱۴	ارزش آفرینان پاسارگاد	۱۲
۱۵	لیزینگ پاسارگاد	۱۹
۱۶	سایر شرکتها	۳،۰۸۷
	جمع کل	۳۱،۵۵۵

گروه اول: شرکت‌های فعال در حوزه مالی

شرکت‌های فعال در این حوزه بیشترین سهم از سرمایه گذارهای شرکت مادر را به خود اختصاص داده اند. در این حوزه، ۲۰ شرکت از جمله بانک پاسارگاد و بیمه پاسارگاد فعال می‌باشند. حجم سرمایه‌گذاری‌های مستقیم شرکت سرمایه‌گذاری پارس آریان در این گروه بالغ بر ۱۰،۸۲۹ میلیارد ریال می‌باشد که ۶۱/۷۵٪ سرمایه شرکت را در بر می‌گیرد. شرح مختصری از سابقه ایجاد و عملکرد برخی از شرکت‌های این حوزه به شرح زیر می‌باشد:

۱-۱- شرکت بانک پاسارگاد

بانک پاسارگاد به استناد ماده ۹۸ قانون برنامه سوم توسعه اقتصادی، اجتماعی و فرهنگی جمهوری اسلامی ایران مصوب ۱۳۷۹/۰۱/۱۷ و ماده واحد قانون تاسیس بانک‌های غیردولتی مصوب ۱۳۷۹/۰۱/۲۱ و سایر مقررات مربوطه طی شماره ۲۵۴۳۰۰ مورخ ۱۳۸۴/۰۶/۱۳ در اداره ثبت شرکت‌ها و مالکیت صنعتی تهران به ثبت رسیده است. بانک پاسارگاد مجوز عملیات بانکی به شماره ۲۸۴۹/هـ از بانک مرکزی جمهوری اسلامی ایران را در تاریخ ۱۳۸۴/۶/۲۲ اخذ و فعالیت خود را به عنوان بانک هزاره سوم و تکیه بر شعار محوری "مشتری ذات بانک است" آغاز نمود.

سرمایه بانک و تغییرات آن

بانک پاسارگاد با سرمایه اولیه ۳,۵۰۰ میلیارد ریالی بیشترین سرمایه اولیه بانک‌های خصوصی را در زمان تأسیس به خود اختصاص داده است. متعاقباً سرمایه بانک طی دو مرحله افزایش سرمایه طی سالهای ۱۳۸۶ و ۱۳۸۷ از مبلغ ۳,۵۰۰ میلیارد ریال به مبلغ ۷,۰۰۰ میلیارد ریال افزایش یافت و سپس سهامداران بانک، در مجمع عمومی فوق‌العاده مورخ ۱۳۸۸/۲/۱۷ طرح افزایش سرمایه بانک تا مبلغ ۳۰,۰۰۰ میلیارد ریال را طی چند مرحله تصویب و اجرای آن را در اختیار هیأت مدیره قرار دادند که مرحله اول آن به مبلغ ۷,۷۰۰ میلیارد ریال در تاریخ ۱۳۸۸/۱/۱۸ عملی و ثبت گردید. طی سال ۱۳۸۹ سرمایه مذکور از طریق سلب حق تقدم و فروش سهام با صرف و ارائه سهام جایزه به سهامداران قبلی با ۲۰٪ افزایش به مبلغ ۲۳,۱۰۰ میلیارد ریال افزایش یافت که بزرگ‌ترین پذیره نویسی انجام شده در تاریخ اقتصاد کشور می‌باشد. سرمایه بانک پاسارگاد در سال ۱۳۹۰ با افزایش ۱۸ درصدی، به رقم ۲۷,۲۵۸ میلیارد ریال رسید و در نهایت با اجرای فاز آخر مصوبه مجمع عمومی فوق‌العاده در سال ۱۳۹۱، سرمایه بانک به رقم ۳۰,۰۰۰ میلیارد ریال رسید. سهامداران بانک مجدداً، در مجمع عمومی فوق‌العاده مورخ ۱۳۹۳/۰۴/۳۱ طرح افزایش سرمایه بانک تا مبلغ ۱۰۰,۰۰۰ میلیارد ریال را طی چند مرحله تصویب و اجرای آن را در اختیار هیأت مدیره قرار دادند که مرحله اول آن به مبلغ ۱۲,۰۰۰ میلیارد ریال محقق و در تاریخ ۱۳۹۴/۵/۱۳ در اداره ثبت شرکتها و موسسات غیرتجاری ثبت گردیده و مرحله دوم افزایش سرمایه به مبلغ ۸,۴۰۰ میلیارد ریال محقق گردیده و مراحل ثبت افزایش سرمایه و رسیدن به سرمایه ۵۰,۴۰۰ میلیارد ریال، در تاریخ تهیه این گزارش در جریان می‌باشد تا یکی از بالاترین میزان سرمایه در بین کلیه بانک‌های خصوصی کشور را به نام خود رقم زند.

چشم انداز رفیع تعیین شده برای بانک پاسارگاد که توسط راهبران فکری و اجرایی گروه مالی پاسارگاد و در آغاز فعالیت آن مشخص گردیده، گسترش فعالیت‌های بانک را در سطوح ملی و بین‌المللی ایجاب می‌کند. بانک پاسارگاد علیرغم وجود مشکلات و محدودیت‌ها در رسیدن به اهداف عالیه خود تاکنون قدم‌های بسیار موثری در این راستا برداشته و تردیدی نیست که با تسهیل شرایط کسب و کار و رفع تحریم‌های بین‌المللی، این بانک موفق به کسب جایگاه ارزنده در سطح بین‌المللی که به حق شایستگی آن را نیز دارد، خواهد شد.

عملکرد

بانک پاسارگاد در راستای تحقق اهداف و مأموریت‌های خود توانسته است تا پایان سال ۱۳۹۴ مبلغ ۴۲۳,۰۴۹ میلیارد ریال سپرده جذب نماید که این رقم نسبت به سال قبل با رشد ۲۰/۷۷ درصدی همراه بوده است، همچنین تسهیلات اعطایی بانک در پایان سال ۱۳۹۴ با نرخ رشد ۲۴/۷۵ درصدی نسبت به سال قبل به مبلغ ۳۴۳,۲۰۹ میلیارد ریال بالغ گردیده است. جمع کل درآمدهای بانک با افزایش ۲۵/۶۲ درصدی نسبت به سال قبل به مبلغ ۹۳,۰۱۰ میلیارد ریال رسید. تعداد شعبه‌های بانک پاسارگاد در پایان سال ۱۳۸۴ (اولین سال فعالیت بانک) ۲۵ شعبه بوده و در پایان سال ۱۳۹۴ به ۳۲۷ شعبه افزایش یافته است. ایجاد این شبکه قوی و قدرتمند در چنین فرصت کوتاهی، توانائی بانک را جهت رشد و توسعه، افزون ساخته است.

جدول زیر خلاصه‌ای از اطلاعات مالی مهم بانک پاسارگاد و مقایسه آن‌ها با ارقام سال قبل می‌باشد که موید موفقیت‌های ارزنده این بانک در سال ۱۳۹۴ است:

شرح	۱۳۹۴	۱۳۹۳	درصد رشد
سرمایه ثبت شده (میلیون ریال)	۴۲,۰۰۰,۰۰۰	۳۰,۰۰۰,۰۰۰	۴۰
مجموع سپرده‌ها (میلیون ریال)	۴۲۳,۰۴۹,۲۵۱	۳۵۰,۲۸۸,۷۸۹	۲۰/۷۷
مجموع تسهیلات (میلیون ریال)	۳۴۳,۲۰۸,۹۸۰	۲۷۵,۱۱۹,۲۸۱	۲۴/۷۵
درآمد کل بانک (میلیون ریال)	۹۳,۰۰۹,۶۶۶	۷۴,۰۳۷,۵۹۶	۲۵/۶۲
نسبت تسهیلات اعطایی به کل سپرده‌ها (درصد)	۸۲/۲۹٪	۷۸/۵۴٪	۶/۰۵
سود قبل از کسر مالیات (میلیون ریال)	۱۲,۱۳۶,۱۹۳	۱۳,۹۵۲,۴۸۲	-۱۳/۰۲
سود بعد از کسر مالیات (میلیون ریال)	۱۱,۶۳۳,۹۳۱	۱۲,۶۴۲,۶۹۶	-۴/۰۲
سود هر سهم (EPS) (ریال)	۲۳۰/۸۱	۳۰۱/۰۲	-۲۳/۳۲
تعداد پرسنل - نفر	۳,۸۱۵	۳,۶۸۵	۳/۶۶
تعداد شعب	۳۲۷	۳۲۷	--

افتخارات بانک پاسارگاد

بانک پاسارگاد با کسب افتخاراتی نظیر "بانک سال جمهوری اسلامی ایران" در پنج سال متوالی منتهی به سال ۱۳۹۴، "بانک برتر" در میان موسسات مالی و بانکی اسلامی جهان در دو سال متوالی، اولین بانک پیشرو خاورمیانه از سوی موسسه بنکر، سازمان دانشی برتر کشور به انتخاب جایزه جهانی MAKE برای سه سال متوالی، دریافت گواهینامه و نشان بین‌المللی نوآوری درجه یک (الماس) IUI 5002 برای محصول بانکداری مجازی از سوی اتحادیه بین‌المللی اختراعات و نوآوری‌های صنعتی اروپا، قرار گرفتن در بین ۱۰ شرکت پیشرو کشور برای ۳ سال متوالی به انتخاب سازمان مدیریت صنعتی، دریافت تندیس‌های جایزه ملی مدیریت مالی برای ۵ سال پیاپی منتهی به تندیس زرین، تندیس سیمین جایزه ملی تعالی سازمانی و عنوان سرآمدترین سازمان ایران در حوزه خدمات، برترین بانک کشور در جشنواره ملی بهره‌وری، دریافت تندیس زرین جایزه سازمان بهره‌ور و تندیس ملی بهره‌وری، دریافت گواهینامه ایزو ۱۰۰۰۴ در حوزه سنجش رضایتمندی مشتریان و ایزو ۱۰۰۱۵ در حوزه آموزش، دریافت نشان برنز چهار ستاره سرآمدترین سازمان ایران در تعالی منابع انسانی، سازمان ناب در مدیریت سلامت اداری، بانک سبز و حامی محیط زیست، آیینیهی تمام‌فای یک دهه تلاش خستگی‌ناپذیر پاسارگادیان است.

۱-۲- شرکت بیمه پاسارگاد

شرکت بیمه پاسارگاد به منظور عرضه خدمات بیمه-ای در سطح استانداردهای جهانی، کسب سود متوازن و همسو با منافع ملی و فعالیت در زمینه بیمه‌های زندگی و غیر زندگی (به طور مستقیم و قبولی اتکایی) در تاریخ ۱۳۸۵/۱۱/۱۸ توسط گروه مالی پاسارگاد با سرمایه اولیه ۴۵۰ میلیارد ریال که ۵۰٪ آن توسط موسسین و پذیره نویسان پرداخت گردیده بود، تأسیس و به ثبت رسید. شرکت بیمه پاسارگاد در تاریخ‌های ۱۳۸۵/۱۱/۲۹ و ۱۳۸۶/۸/۵ به ترتیب موفق به اخذ پروانه فعالیت خود در کلیه رشته‌های بیمه و مجوز قبولی بیمه اتکایی از بیمه مرکزی ایران گردید. سرمایه شرکت بعد از چندین مرحله افزایش، نهایتاً در سال ۱۳۹۳ به مبلغ ۱,۱۳۴ میلیارد ریال افزایش یافت و در دی‌ماه سال مزبور به ثبت رسید. همچنین به موجب مصوبه مورخ ۱۳۹۴/۶/۱ مجمع عمومی فوق‌العاده افزایش سرمایه شرکت از مبلغ ۱,۱۳۴ میلیارد ریال به مبلغ ۴,۰۸۲/۴ میلیارد ریال تصویب گردید و مقرر شد طی دو مرحله از محل مطالبات و آورده نقدی سهامداران، اندوخته سرمایه‌ای و اندوخته افزایش سرمایه تامین گردد که مرحله اول افزایش سرمایه مذکور انجام پذیرفته و سرمایه کنونی شرکت به مبلغ ۲,۰۴۱/۲ میلیارد ریال در تیرماه سال ۱۳۹۵ به ثبت رسیده است. طی سال ۱۳۹۴ شرکت به موفقیت‌های ارزنده‌ای دست یافت و از جمله در فهرست پانصد شرکت برتر ایران که توسط سازمان مدیریت صنعتی سالانه رتبه‌بندی می‌شود، شرکت بیمه پاسارگاد با ۲ پله صعود، رتبه ۱۳۲ را کسب نمود.

عملکرد

موفقیت‌های شرکت بیمه پاسارگاد در سال ۱۳۹۴ نیز چشمگیر بوده است که اهم آن به شرح زیر می‌باشد:

- تولید حق بیمه به مبلغ ۸,۵۸۲,۰۲۲ میلیون ریال که در مقایسه با تولید سال ۱۳۹۳ به میزان ۷,۱۴۷,۰۴۴ میلیون ریال، رشدی معادل ۲۰ درصد را نشان می‌دهد
- افزایش سهم بازار از ۴/۴ درصد در سال ۱۳۹۳ به حدود ۴/۷ درصد در سال ۱۳۹۴
- مدیریت آگاهانه بر ترکیب پرتفوی بیمه‌ای شرکت از طریق حضور در بازارهای جدید، بررسی ریسک‌های پیشنهادی و قبول آن‌ها بر اساس اصول بیمه‌گری و مدیریت ریسک
- بازنگری در قراردادهای اتکایی به منظور افزایش ظرفیت نگهداری از یک طرف و رعایت صرفه و صلاح شرکت از طرف دیگر
- فراهم آوردن تسهیلات در پرداخت حق بیمه برای بیمه‌گذاران و در عین حال تأکید بر وصول به موقع حق بیمه‌ها و مطالبات تجاری شرکت
- مدیریت موثر بر وجوه نقد شرکت به منظور پرداخت به موقع خسارت‌ها و بدهی‌ها، خرید دارایی‌ها و تجهیزاتی مورد نیاز و انجام سرمایه‌گذاری در بخش‌های سود آور و در آمدساز

سرمایه انسانی شاغل در شرکت بیمه پاسارگاد در پایان سال ۱۳۹۳ جمعاً ۷۵۹ نفر (بدون احتساب نمایندگی‌ها) بوده است که این تعداد در سال ۱۳۹۴ به ۸۴۰ نفر رسیده است. خلاصه اطلاعات مالی بیمه پاسارگاد به شرح جدول ذیل می‌باشد:

خلاصه اطلاعات مالی بیمه پاسارگاد:

(مبالغ به میلیون ریال)

درصد افزایش	۱۳۹۳	۱۳۹۴	شرح
۲۰/۱	۷,۱۴۷,۰۴۴	۸,۵۸۲,۰۲۲	حق بیمه صادره
۲۶/۳	۸,۸۸۷,۱۸۳	۱۱,۲۲۸,۵۳۱	جمع درآمدها
۲۰/۴	۱,۸۸۶,۷۹۰	۲,۲۷۲,۰۶۵	افزایش ذخایر فنی طی سال (سهم نگهداری)
۱۴/۲	۶۰۰,۱۱۰	۶۸۵,۶۵۶	سود خالص پس از کسر مالیات
۱۴/۲	۹۰,۰۱۷	۱۰۲,۸۴۸	اندوخته‌های قانونی و سرمایه‌ای سال
۲۸/۶	۳۹۶,۹۰۰	۵۱۰,۳۰۰	سود نقدی *
۶/۱	۴,۹۹۱,۳۷۵	۵,۲۹۶,۶۶۸	سپرده‌های بانکی و سرمایه‌گذاری‌های بلند مدت
۳۴/۴	۹,۳۶۶,۱۰۹	۱۲,۵۸۴,۰۶۴	جمع دارایی‌ها (به جز ذخایر فنی سهم انکایی)
۴۴/۱	۵,۱۵۴,۴۶۹	۷,۴۲۶,۵۳۴	جمع ذخایر فنی سهم نگهداری
-۱/۱	۲,۲۰۲,۷۹۹	۲,۱۷۹,۵۳۳	جمع بدهی‌ها (بدون احتساب ذخایر فنی)
۴۸/۲	۲,۰۰۸,۸۴۱	۲,۹۷۷,۹۹۷	جمع حقوق صاحبان سهام
۸۰	۱,۱۳۴,۰۰۰	۲,۰۴۱,۲۰۰	سرمایه ثبت شده

* سود نقدی قابل پرداخت به سهامداران (پیشنهادی به مجمع عمومی)

افتخارات بیمه پاسارگاد

شرکت بیمه پاسارگاد نیز در هجدهمین سال تدوین فهرست شرکتهای برتر با ۲ پله صعود در رتبه ۱۳۲ در بین ۵۰۰ شرکت برتر قرار گرفت و برای پنجمین سال پیاپی عنوان شرکت برتر از نظر رشد سریع را به خود اختصاص داد. همچنین در هفتمین جشنواره ملی بهره‌وری، بیمه پاسارگاد تندیس بهترین عملکرد ۶ ساله از سال ۱۳۸۸ تا ۱۳۹۳ در شاخص‌های بهره‌وری کل عوامل، سرمایه و رقابت‌پذیری و هزینه نیروی کار و درصد حاشیه سود خالص فروش سرانه را دریافت نمود. اخذ سه نشان "مدیریت مدرن و شایسته"، "اعتماد مشتریان" و "نوآوری و خدمات بیمه" از بزرگترین اجلاس سران و مدیران اقتصادی برگ زرینی در کارنامه شرکت بیمه پاسارگاد می‌باشد.

۱-۳- شرکت سرمایه‌گذاری پارس حافظ

صد در صد سهام شرکت سرمایه‌گذاری پارس حافظ، متعلق به شرکت سرمایه‌گذاری پارس آریان و در واقع بازوی اجرایی این شرکت در سرمایه‌گذاری‌های خود می‌باشد. وجود این شرکت در کنار شرکت سرمایه‌گذاری پارس آریان موجب افزایش قدرت تحرک و برنامه‌ریزی‌های استراتژیک شرکت سرمایه‌گذاری پارس آریان گشته و کمک موثری به کارآمدی تصمیمات متخذه در سطح گروه می‌نماید.

۱-۴- شرکت لیزینگ پاسارگاد

شرکت لیزینگ پاسارگاد از جمله شرکت‌های موفق و مؤثر گروه مالی پاسارگاد می‌باشد که در سال ۱۳۸۵ ایجاد و در مدتی کوتاه پس از تغییر نام و افزایش سرمایه مورد نیاز به شرکتی پویا و فعال در "گروه" تبدیل گردید. شرکت به منظور اخذ مجوز تطبیق فعالیت با شرایط اعلامی از سوی بانک مرکزی برای شرکت‌های لیزینگ در سال ۱۳۸۷، اقدامات لازم را بعمل آورد و نهایتاً با تشکیل مجمع فوق‌العاده مورخ ۱۳۸۷/۱۲/۵ نسبت به تغییر نام شرکت به شرکت لیزینگ پاسارگاد و اصلاح موضوع فعالیت شرکت بر طبق اساسنامه جدید اقدام نمود.

شرکت لیزینگ پاسارگاد در تاریخ ۱۳/۳/۱۳۹۳ مجوز جدید فعالیت خود را از مدیریت کل نظارت بر بانک‌ها و موسسات اعتباری اداره مطالعات و مقررات بانکی بانک مرکزی اخذ نمود. آخرین سرمایه ثبت شده شرکت مبلغ ۵۰۰ میلیارد ریال می‌باشد.

فعالیت شرکت لیزینگ پاسارگاد عمدتاً اعطاء خدمات تسهیلاتی جهت خرید واحدهای اداری، واحدهای تجاری، واحدهای مسکونی به منظور محل کسب و کار مجاز و همچنین خرید تجهیزات ساختمانی بادوام و مشارکت‌های مجاز در امر ساختمان می‌باشد که در نوع خود در کشور بی بدیل بوده و شرکت لیزینگ پاسارگاد را به شرکتهای پیشرو در صنعت لیزینگ کشور تبدیل کرده است.

عملکرد

جمع منابع شرکت در پایان سال ۱۳۹۴ بالغ بر ۱۰,۹۰۰ میلیارد ریال می‌باشد که از این مبلغ ۵۰۰ میلیارد ریال را سرمایه و ۱۰,۰۹۹ میلیارد ریال را تسهیلات دریافتی تشکیل می‌دهد. با استفاده از این منابع، شرکت در پایان سال ۹۴ معادل ۵۴۳ میلیارد ریال از منابع خود را صرف سرمایه‌گذاری‌های بلند مدت و ۱۹۴/۸ میلیارد ریال را در خرید املاک و ۴۹۹ میلیارد ریال را صرف سایر دارائیهای غیر جاری و مابقی را صرف دارائیهای جاری نموده است.

یکی از حوزه‌های فعالیت شرکت لیزینگ پاسارگاد در سالهای آغازین فعالیت خود، سرمایه‌گذاری در بخش ساختمان بوده است. شرکت لیزینگ پاسارگاد از سال ۱۳۸۷ که مجوز فعالیت خود را از بانک مرکزی جمهوری اسلامی ایران دریافت کرد، هرگونه سرمایه‌گذاری در بخش ساختمان را از دستور کار شرکت خارج و نسبت به فروش و واگذاری پروژه‌های در دست خود اقدام نمود. این روند همچنان ادامه داشته بنحوی که شرکت لیزینگ پاسارگاد در سال ۱۳۹۴ نیز نسبت به واگذاری واحدهای ساختمانی قابل واگذاری خود اقدام نموده است.

۱-۵- شرکت کارگزاری بانک پاسارگاد

شرکت کارگزاری بانک پاسارگاد فعالیت خود را از سال ۱۳۸۵، به عنوان یکی از اعضای گروه مالی پاسارگاد در بازار سرمایه آغاز کرده است. این کارگزاری در حال حاضر با سرمایه ۱۲۰ میلیارد ریال و در اختیار داشتن ۹ شعبه در شهرهای تهران، اراک، قزوین، زنجان، کیش، اصفهان، مشهد، سعادت‌آباد و شعبه صندوق توسعه بازار مشغول فعالیت بوده و با توجه به برخورداری از امکان انجام معاملات بصورت online، مشتریان زیادی را تحت پوشش خود قرار داده است.

ارزش کل معاملات کارگزاری بانک پاسارگاد در سال ۱۳۹۴، بالغ بر ۶۸,۸۹۷ میلیارد ریال است که به تنهایی ۶/۸٪ از کل ارزش معاملات بازار را تشکیل می‌دهد.

در حال حاضر کارگزاری بانک پاسارگاد با کسب مجوزهای لازم در بازارهای متعدد فعال است از آن جمله معاملات اوراق بهادار در بورس و فرابورس، معاملات آتی در بورس اوراق بهادار و کالا، مشاوره عرضه در بورس اوراق بهادار، کالا و فرابورس، انجام کلیه معاملات کالاهای فلزی و معدنی، پتروشیمی، کشاورزی و نفتی و سپمان در بورس کالا، انجام معاملات برخط و اداره صندوق‌های سرمایه‌گذاری را می‌توان نام برد. در حال حاضر حائز رتبه "الف" در میان شرکتهای کارگزاری فعال در بازار سرمایه می‌باشد.

گزیده اطلاعات مالی سال ۱۳۹۴ شرکت "کارگزاری بانک پاسارگاد" به شرح جدول ذیل می‌باشد:

شرح	۱۳۹۴	۱۳۹۳
سرمایه ثبت شده و پرداخت شده	۱۲۰,۰۰۰	۱۲۰,۰۰۰
درآمدهای عملیاتی (میلیون ریال)	۱۱۲,۵۷۱	۹۷,۹۶۱
درآمدهای غیر عملیاتی	۱۸,۵۶۷	۱,۸۱۱
سود خالص (میلیون ریال)	۳۱,۸۱۶	۲۶,۹۵۲

۱-۶- شرکت خدمات ارزی و صرافی پاسارگاد

شرکت خدمات ارزی و صرافی پاسارگاد در تاریخ ۲۸/۰۶/۱۳۸۸ در تهران به ثبت رسید. زمینه فعالیت این شرکت، انجام کلیه خدمات صرافی از جمله خرید و فروش نقدی ارزهای معتبر، خرید حواله‌های ارزی، نقل و انتقالات ارز در داخل و خارج کشور از طریق صدور حواله، خدمات مشاوره‌ای و خرید و فروش مسکوکات می‌باشد. سرمایه شرکت در ابتدا مبلغ ۵۰ میلیارد ریال بوده است که با کسب مجوز از بانک مرکزی جمهوری اسلامی تا مبلغ ۲۰۰ میلیارد ریال افزایش یافته است.

عملکرد شرکت خدمات ارزی و صرافی پاسارگاد، در سال ۱۳۹۴ با توجه به شرایط رقابتی و محدودیتهای عملکردی آن نسبت به سال قبل تغییر چندانی نداشته است بنحوی که در سال ۱۳۹۴ مبادرت به خرید بیش از ۱۰،۶۷۹ میلیارد ریال انواع ارز و مسکوکات نموده و آن را به فروش رسانده است. فروش خالص سال ۱۳۹۴ آن به ۱۰،۸۰۷ میلیارد ریال بالغ گردیده و در نتیجه سود عملیاتی بالغ بر ۱۰۶/۴۵ میلیارد ریال را عاید شرکت نموده است. سود خالص شرکت نیز ۱۰۴/۱۳ میلیارد ریال می‌باشد که باتوجه به محدودیت‌ها و عوامل موثر در بازار نابسامان ارز در سال ۱۳۹۴، عملکرد مطلوبی به نظر می‌رسد.

۱-۷- شرکت مشاور سرمایه گذاری ارزش پرداز آریان

حضور و فعالیت شرکتهای دانش بنیان در کنار شرکتهای فعال در رشته‌های مختلف اقتصادی، امری ضروری است. ارزیابی عملکرد شرکتهای و ارزش‌گذاری آنها، مشاوره در حوزه‌های تخصصی بازار پول و سرمایه، ارائه سیستم‌های تصمیم‌سازی مدیریت و بسیاری دیگر از خدمات مدیریتی مالی از جمله خدماتی است که جهت استفاده در داخل و خارج از گروه مالی پاسارگاد بسیار ارزشمند ارزیابی می‌شود.

شرکت مشاور سرمایه گذاری ارزش پرداز آریان در همین راستا در اواخر سال ۱۳۸۹ تأسیس شد. شرکت مزبور در سال ۱۳۹۰ علاوه بر عملیات اجرایی در تهیه و طراحی سیستم‌های فوق، موفق به دریافت مجوزهای فعالیت مشاور سرمایه‌گذاری، مشاور عرضه، و مشاور پذیرش اوراق بهادار در شرکت بورس و فرابورس ایران گردید. سرمایه انسانی این شرکت را مدیران و کارشناسان بسیار زبده و تحصیل کرده تشکیل می‌دهند که در سطوح مختلف از هیأت مدیره تا مدیران میانی مشغول انجام وظیفه می‌باشند.

شرکت ارزش پرداز آریان از واحدهای پیشرو و مستقل در حوزه مطالعه، گردآوری، تحلیل و انتشار اطلاعات بنیادی ابزارهای مالی، شرکتهای، صنایع و بازارهای مالی است. این شرکت انواع سیستم‌ها و نرم افزارهای پردازش، تحلیل و بهینه‌سازی تصمیمات مالی رادر حوزه‌های ارزش‌گذاری شرکتهای، امکان‌سنجی پروژه‌ها، قیمت‌گذاری ابزارهای مالی، مدیریت پرتفولیو، مدیریت ریسک و عرضه و پذیرش سهام ارائه می‌نماید. یکی از مهم‌ترین بخش‌های فعالیت شرکت ارزش پرداز آریان، سیستم جامع مدیریت ریسک بانک‌ها می‌باشد که مشتمل بر چهار ریسک عملیاتی، ریسک نقدینگی، ریسک اعتباری و بازار می‌باشد که طراحی، اجرا و پیاده‌سازی نرم‌افزارهای شرکت در این بخش موفقیت‌های متمایزی را نصیب شرکت در مقایسه با رقبای خارجی کرده است. سیستم‌ها و نرم افزارهای تولید شده در این شرکت که مجموعه‌ای از ابزارهای اطلاعاتی بسیار قدرتمند را در زمینه "سیستم‌های پشتیبان تصمیم مالی" و "خدمات مالی" تشکیل می‌دهند بدین شرح است:

• نرم افزار آیکو VaR	مدیریت ریسک
• نرم افزار آیکو هلدینگ	مدیریت سرمایه‌گذاری هلدینگ‌ها و بانکها
• نرم افزار آیکوسیگما	ارزش‌گذاری شرکتهای
• نرم افزار آیکو دلتا	ارزش‌گذاری مشتقه‌ها
• نرم افزار آیکو بتا	مدیریت پرتفولیو
• نرم افزار آیکوکاست	مدیریت بهای تمام شده پروژه‌ها
• نرم افزار آیکو الگو	معاملات الگوریتمی
• نرم افزار آیکوفاند	مدیریت سبد اختصاصی
• نرم افزار آیکو دیتا	تجمیع و پردازش اطلاعات آیکو
• نرم افزار آیکو پرتال	پرتال مدیریت فرآیندها و مستندات شرکتی

گروه دوم: شرکتهای فعال در حوزه صنایع معدنی

مهم‌ترین شرکت این گروه شرکت هلدینگ توسعه معادن و صنایع معدنی خاورمیانه (میدکو) می‌باشد. به طور کلی بخش معدن بعنوان یک بخش پویا و قوی دارای مزیت نسبی جهت سرمایه‌گذاری در ایران محسوب شده و ورود به این بخش از سرمایه‌گذاری می‌تواند متضمن سودآوری مناسب در سال‌های آتی باشد. حجم سرمایه‌گذاری مستقیم شرکت در این گروه بالغ بر ۴،۷۶۴،۰۷ میلیارد ریال می‌باشد و جمعاً ۲۷/۱۷٪ از سرمایه شرکت "مادر" را به خود اختصاص داده است.

۲-۱- هلدینگ توسعه معادن و صنایع معدنی خاورمیانه (میدکو)

شرکت مادر تخصصی (هلدینگ) توسعه معادن و صنایع معدنی خاورمیانه (سهامی عام) در آذرماه ۱۳۸۶ و با سرمایه اولیه ۱،۰۰۰ میلیارد ریال به ثبت رسیده است و در حال حاضر با بیش از ۱۳،۰۰۰ نفر سهامدار حقیقی و حقوقی نزدیک به ۸۰٪ از آن به طور مستقیم و غیر مستقیم متعلق به گروه مالی پاسارگاد می‌باشد.

در افق ۵ ساله، شرکت هلدینگ توسعه معادن و صنایع معدنی خاورمیانه (سهامی عام) بعنوان اولین هلدینگ خصوصی در صنایع معدنی ایران، با سرمایه‌گذاری در پروژه‌های سنگین و پربازده، به ارزش اولیه حدود ۴۲،۶۲۲ میلیارد ریال که در حال حاضر با انجام طرح‌های توسعه‌ای و پروژه‌های جدید به مبلغ حدود ۱۵،۰۰۰ میلیارد تومان افزایش یافته، آینده درخشانی را در انتظار خواهد داشت. عمده منابع مالی اجرای پروژه‌های مزبور در افق ده ساله این شرکت از طریق فاینانس و یوزانس از منابع خارجی تامین گردیده است و شرکت هلدینگ توسعه معادن و صنایع معدنی خاورمیانه، اعتبار خود را جهانی کرده و رهبری بازار منطقه خاورمیانه را در دست خواهد گرفت.

در راستای استراتژی‌های تعریف شده برای شرکت هلدینگ توسعه معادن و صنایع معدنی خاورمیانه، این شرکت با بازبینی اصولی و بنیادین در ساختار بخش‌های ستادی و اجرایی خود، با راه اندازی شرکت‌های زیر مجموعه که جمعاً اجرای ۲۱ پروژه توسعه‌ای تعریف شده را در برنامه خود دارند، زمینه جهش فرا روی خود را مهیا نموده است. در افق پنج ساله این شرکت سبد تولیدات سالیانه متنوعی دیده شده که با نیل به این اهداف، این شرکت در زمره شرکت‌های پیشتاز در حیطه معدن و تولیدات معدنی قرار خواهد گرفت. تولیدات سالیانه پیش بینی شده در افق پنج ساله شرکت هلدینگ توسعه معادن و صنایع معدنی خاورمیانه به شرح زیر می‌باشد:

ظرفیت سالیانه تولید	
کنسانتره سنگ آهن	۸ میلیون تن
گندله آهن	۷/۵ میلیون تن
فولاد	۴/۲ میلیون تن
کنسانتره زغال سنگ	۵۵۰ هزار تن
کک متالورژی	۸۰۰ هزار تن
کاتد مسی	۵۰ هزار تن
لوله‌های مسی	۱۲ هزار تن
فروسیلیس	۱۲ هزارتن

یکی از عوامل موفقیت بزرگ شرکت هلدینگ توسعه معادن و صنایع معدنی خاورمیانه، عزم راسخ مدیران و سرمایه انسانی شرکت و زیر مجموعه آن در انجام پروژه‌ها و رسیدن به اهداف در زمان کوتاه تعریف شده می‌باشد و این در نوع خود در کشور بی نظیر می‌باشد. در حال حاضر تعداد ۱۰ طرح مختلف از مجموعه طرح‌های تعریف شده به شرح جدول زیر به بهره‌برداری رسیده است:

جدول طرح‌های به بهره‌برداری رسیده میدکو

ردیف	نام کارخانه	محصول
۱	کنسانتره زرند شماره ۱	کنسانتره سنگ آهن
۲	توسعه کارخانه زرند شماره ۲	کنسانتره سنگ آهن
۳	کنسانتره سیرجان شماره ۱	کنسانتره سنگ آهن
۴	توسعه کنسانتره سیرجان شماره ۲	کنسانتره سنگ آهن
۵	گندله سازی زرند	گندله سنگ آهن
۶	احیاء مستقیم بردسیر	آهن اسفنجی
۷	فرآوری ذغال پابدانا	ذغال سنگ
۸	کک سازی زرند	کک متالورژی
۹	فروسیلیس همدان	فروسیلیس
۱۰	لوله مسی شهر بابک	لوله‌های مسی

همچنین آخرین وضعیت طرح‌های باقیمانده که طی سال‌های ۱۳۹۵ و ۱۳۹۶ به بهره‌برداری خواهند رسید به شرح جدول زیر می‌باشد:

پروژه‌های در دست اجرای میدکو و درصد پیشرفت آنها

ردیف	نام پروژه	محصول	ظرفیت (تن)	درصد پیشرفت
۱	کارخانه گندله‌سازی سیرجان	گندله سنگ آهن	۲,۵۰۰,۰۰۰	۹۶/۱۳
۲	کارخانه گندله‌سازی بوتیا	گندله سنگ آهن	۲,۵۰۰,۰۰۰	۸۲/۰۲
۳	کارخانه فولاد سازی زرنند	بیلت و بلوم فولادی	۱,۷۰۰,۰۰۰	۶۷/۸۲
۴	کارخانه فولاد سازی بردسیر	بیلت و بلوم فولادی	۱,۰۰۰,۰۰۰	۷۹/۵۹
۵	کارخانه فولاد سازی بوتیا	بیلت و بلوم فولادی	۱,۵۰۰,۰۰۰	۱۲/۶۰
۶	احداث نیروگاه بوتیا	الکتریسیته	۵۰۰ مگا وات	۰/۹
۷	کارخانه مس کاتدی شهر بابک	کاتد مس	۵۰,۰۰۰	۷۲/۲۸
۸	توسعه کارخانه فروسیلیس همدان	فروسیلیس	۱۲,۰۰۰	۲۵/۲۰
۹	کارخانه فرآوری ذغال سنگ طبس	کنسانتره ذغال سنگ	۵۵۰,۰۰۰	۳۴/۷۶
۱۰	کارخانه پخت سنگ آهک و دولومیت	آهک و دولومیت پخته	۴۰۰,۰۰۰	۱۵
۱۱	معدن خمروود	ذغال سنگ	۷۵۰,۰۰۰	۱/۱

در جدول ذیل گزیده‌ای از اطلاعات مالی "میدکو" ارائه گردیده است:

شرح	۱۳۹۶	۱۳۹۳
سرمایه (میلیون ریال)	۲۲,۰۰۰,۰۰۰	۱۶,۸۰۰,۰۰۰
مجموع دارایی‌ها (میلیون ریال)	۳۸,۵۷۱,۲۸۳	۳۴,۰۲۴,۳۴۸
درآمد های عملیاتی (میلیون ریال)	۲,۱۷۱,۰۱۱	۳,۳۱۶,۱۷۵
سود خالص (میلیون ریال)	۲,۰۷۸,۳۳۴	۳,۲۱۰,۸۶۸
سود هر سهم (ریال)	۱۰۷	۲۱۲

گروه سوم: شرکتهای فعال در حوزه نفت و گاز و پتروشیمی

شرکت گسترش انرژی پاسارگاد مهم ترین عضو این گروه از شرکتهای سرمایه پذیر می‌باشد که با توجه به گستره فعالیت و عملکرد درخشان این شرکت تا سال ۱۳۹۴ به جرات می‌توان آن را بعنوان یکی از شرکتهای کلیدی و پیشرو در گروه مالی پاسارگاد برشمرد.

۳-۱- شرکت گسترش انرژی پاسارگاد

شرکت گسترش انرژی پاسارگاد (سهامی خاص) با هدف سرمایه‌گذاری در بخش انرژی و صنایع وابسته از طریق ایجاد یک سبد دارایی متوازن با هدف کسب سودآوری مناسب، در اردیبهشت ماه سال ۱۳۸۷ آغاز به کار کرده است.

اهم فعالیت‌های شرکت طی سال ۱۳۹۴ به شرح زیر می‌باشد:

- بخش بالادستی نفت و گاز (اکتشاف و استخراج نفت و گاز)
- بخش تولید برق و انرژی‌های نو
- بخش پائین دستی نفت و گاز (پالایشگاه پتروشیمی، ذخیره سازی و انتقال)
- بخش بازرگانی
- بخش بالادستی نفت و گاز (اکتشاف و استخراج نفت و گاز)

فعالیت‌های این بخش شامل فعالیتهای ستادی بخش نفت و گاز، عملیات حفاری و مراحل خرید دکل سوم خلاصه می‌شود. عمده فعالیت‌های ستادی بخش نفت و گاز شامل نظارت بر ساخت دکل دوم حفاری دریایی در چین، مذاکرات با شرکتهای نفتی داخلی و خارجی جهت انجام پروژه‌های مشترک بالادستی و همچنین تاسیس شرکت (E&P)، اکتشاف، توسعه و تولید به منظور مشارکت با شرکتهای نفتی در سرمایه‌گذاری و توسعه میادین نفتی می‌باشد.

در بخش حفاری در سال گذشته عملیات حفاری چاه‌های فاز ۲۱ پارس جنوبی با بکارگیری دکل حفاری شماره یک دریایی پاسارگاد ۱۰۰ ادامه یافت. در سال ۱۳۹۴ متوسط کارایی دستگاه حفاری به ۹۳/۸ درصد رسید. همچنین مراحل بازرسی و تحویل دکل شماره دو حفاری در دست اقدام می‌باشد.

موضوع خرید دکل سوم و طرح سرمایه‌گذاری برای خرید آن به وزارت نفت ارائه و این وزارتخانه ضمن تائید سرمایه‌گذاری شرکت گسترش انرژی پاسارگاد را جهت اخذ ۱۸۰ میلیون دلار تسهیلات به صندوق توسعه ملی معرفی نموده است.

از دیگر فعالیت‌های بخش بالادستی نفت و گاز می‌توان به خدمات فنی حفاری اشاره نمود. این خدمات در سال ۱۳۹۴ در قالب دو شرکت پتروانپال کیش و شرکت پتروکاریز امید کیش به متقاضیان ارائه گردید.

طراحی و ساخت نرم‌افزار شبیه سازی مخازن هیدروکربوری با ویژگی‌های مخازن ایران از دیگر فعالیتهای بخش بالادستی نفت و گاز می‌باشد.

• بخش تولید برق و انرژی‌های نو

شرکتهای زیرمجموعه فعال در این بخش به شرح جدول زیر می‌باشد:

ردیف	نام شرکت	فعالیت
۱	مدیریت تولید برق آذربایجان غربی	بهره‌گیری از نیروگاه‌های خوی و ارومیه
۲	پرتو شمس تابان	مدیریت نیروگاه خوی
۳	تدبیرسازان سرآمد	مالکیت نیروگاه ارومیه

نیروگاه خوی

نیروگاه سیکل ترکیبی ۳۵۰ مگاواتی خوی در سال گذشته ۱۹۳۴ میلیون کیلو وات ساعت انرژی تولید و با کسر مصرف داخلی ۱۸۶۰ میلیون کیلو وات ساعت برق به فروش رسانده است.

درآمد نیروگاه ناشی از فروش انرژی و آمادگی در سال ۱۳۹۴ مبلغ ۱،۴۴۲ میلیارد ریال بوده است.

نیروگاه شریعتی

نیروگاه شریعتی واقع در شهر مشهد شامل یک مجموعه ۳۵۰ مگاواتی سیکل ترکیبی و ۶ واحد گازی (۶×۲۵) مگاواتی کلاً به ظرفیت تولید ۵۰۰ مگاوات انرژی الکتریکی می‌باشد. در سال ۱۳۹۴ در این نیروگاه جمعاً ۲،۴۱۳ میلیون کیلو وات ساعت بطور خالص انرژی تولید گردیده که ۲،۱۰۶ مگاوات ساعت آن در بازار برق و ۳۰۷ میلیون کیلو وات ساعت در بورس به فروش رفته است. سهم بخش سیکل ترکیبی از تولید نیروگاه ۹۳ درصد و سهم بهش گازی ۶/۷ درصد بوده است. برای تولید این مقدار انرژی الکتریکی ۵۹۸ میلیون متر مکعب گاز و ۱۲/۸ میلیون لیتر گازوئیل مصرف شده است و راندمان کل نیروگاه ۴۲/۷۶ درصد بوده است. درآمد حاصل از فروش انرژی و آمادگی در سال ۹۴ در این نیروگاه ۱،۷۰۳ میلیارد ریال است.

نیروگاه ارومیه

نیروگاه ارومیه در استان آذربایجان غربی در زمینی به مساحت ۱۲۰ هکتار احداث شده که شامل ۶ واحد جمعاً ۹۵۴ مگاوات است. این نیروگاه در سال ۱۳۹۴ از فروش انرژی تولیدی در بازار برق و کسب مبلغ آمادگی جمعاً ۲،۹۳۲ میلیارد ریال درآمد داشته که در مقایسه با سنوات گذشته این مبلغ ۱۰ درصد افزایش یافته است.

از دیگر نیروگاه‌های فعال در بخش تولید برق و انرژی‌های نو می‌توان به نیروگاه قشم مولد اشاره کرد، نیروگاهی ۵۰۰ مگاواتی با سیکل ترکیبی است. پروژه‌های در دست اجرا در شرکت قشم مولد موارد به شرح زیر می‌باشند:

- نیروگاه ۷۰ مگاواتی پاسارگاد قشم
- پست ۲۳۰ کیلو ولت بلافاصل نیروگاه اصلی
- دو خط دو مداره ۲۳۰ کیلو ولت اتصال نیروگاه شبکه
- خط گاز ۱۶ اینچی نیروگاه اصلی
- ایستگاه تقلیل فشار گاز

• بخش پایین دستی نفت و گاز (پتروشیمی، پالایش، ذخیره سازی و انتقال)

فعالیت‌های این بخش به شرح جدول زیر ارائه می‌گردد:

ردیف	شرح	موضوع فعالیت
۱	مجتمع بوتان (Butacum)	تولید محصولات زنجیره پایین دستی گاز بوتان
۲	پالایشگاه نفت سنگین قشم	تولید قیر Bitumen و نفت سبک
۳	پروژه احداث پالایشگاه میعانات گازی در سیراف	مجموعه فراگیر پالایشی سیراف
۴	پروژه احداث واحد متانول، پروپیلن و زنجیره پائین دستی پروپیلن	تولید متانول از گاز طبیعی، تولید پروپیلن و واحدهای پایین دستی آن
۵	طرح پتروشیمی سینا (مکران چابهار)	طرح‌های اوره آمونیاک، متانول، متانول آمونیاک، انواع پلی اتیلن، آروماتیک، MEG, MTP و کریستال ملامین
۶	پتروشیمی فجر کرمان	تولید پروپیلن از گاز طبیعی
۷	پروژه‌های گاز رسانی	اجرای طرح‌های خطوط لوله سراسری

پروژه گاز رسانی

وزارت نفت با اخذ مجوز سرمایه‌گذاری برای اجرای طرح‌های خطوط لوله سراسری انتقال گاز به استناد جزء یکم بند "ق" تبصره ۲ قانون بودجه سال ۱۳۹۳، از شورای اقتصاد اقدام به برگزاری مناقصاتی به منظور جلب سرمایه‌گذاری در اجرای طرح‌های گاز رسانی در منطقه سیستان و بلوچستان و همچنین اجرای خط لوله گاز صادراتی به کشور عراق نمود.

حجم سرمایه‌گذاری در طرح گاز رسانی سیستان و بلوچستان حدوداً ۱/۴ میلیارد دلار و در طرح خط لوله گاز صادراتی عراق حدوداً ۱/۷ میلیارد دلار می‌باشد. با فرض تامین حدوداً ۷۵٪ این مبالغ توسط صندوق توسعه ملی، شرکت گسترش انرژی پاسارگاد بطور فعال در این مناقصات شرکت و پیشنهاد خود را به شرکت ملی گاز ایران ارائه نمود که نهایتاً شرکت گسترش انرژی پاسارگاد و شرکت نفتانیر پس از حضور در مناقصه طرح احداث خط لوله صادرات گاز ایران عراق به عنوان سرمایه‌گذاری و مجری طرح انتخاب شدند.

با توجه به اینکه قرارداد مذکور قبلاً در برخی گستره‌ها شروع شده و در حال اجرا بوده است انتقال قراردادهای قبلی پیمانکاران فعال در این گستره‌ها از شرکت‌های مهندسی و توسعه گاز ایران به شرکت نفتانیر با مبادله موافقتنامه سه جانبه بین شرکت مهندسی و توسعه گاز ایران و نفتانیر و پیمانکاران (پائیزان، تهران جنوب، جهاد نصر میثاق اهواز) انجام پذیرفت.

در جدول ذیل گزیده‌ای از اطلاعات مالی "شرکت گسترش انرژی پاسارگاد" ارائه گردیده است:

شرح	۱۳۹۴	۱۳۹۳
سرمایه (میلیون ریال)	۹,۱۸۸,۲۹۴	۵,۱۰۰,۰۰۰
مجموع دارایی‌ها (میلیون ریال)	۱۵,۷۹۷,۴۲۳	۱۳,۲۹۷,۱۸۷
درآمد های عملیاتی (میلیون ریال)	۳,۰۸۸,۶۰۱	۳,۲۴۲,۵۹۹
سود خالص (میلیون ریال)	۲,۰۷۲,۷۰۴	۱,۹۳۳,۲۹۷
سود هر سهم (ریال)	۲۲۵/۵۸	۳۷۹/۰۸

گروه چهارم: شرکتهای فعال در فناوری اطلاعات

مهمترین شرکت این گروه شرکت فناپ می باشد. حجم سرمایه‌گذاری مستقیم شرکت در این گروه ۱,۳۱۶ میلیارد ریال است. اطلاعات مربوط به دو شرکت کلیدی گروه به شرح زیر ارائه شده است.

۴-۱- شرکت فناوری اطلاعات و ارتباطات پاسارگاد آریان (فناپ)

تاسیس شرکت فناوری اطلاعات و ارتباطات پاسارگاد آریان (فناپ) یکی از دستاوردهای ارزنده "گروه مالی پاسارگاد" به حساب می آید. حضور سرمایه انسانی جوان و پرنرژی و سرآمد که از بین فارغ‌التحصیلان تراز اول معتبرترین دانشگاه‌های کشور انتخاب شده‌اند و بعضاً از مدال آوران مسابقات علمی در دنیا می‌باشند، بدنه علمی و کارشناسی این مجموعه را چنان قدرت بخشیده است که می‌تواند پیچیده‌ترین سیستم‌های اجرایی در این حوزه را در کوتاه‌ترین زمان ممکن طراحی و اجرا نماید. این شرکت در دی ماه ۱۳۸۴ به منظور تحقق نیازمندی‌های گروه مالی پاسارگاد در عرصه فناوری اطلاعات و ارتباطات تأسیس شده است. شرکت فناپ، مدت کوتاهی پس از آغاز بکار خود نه تنها در گروه مالی پاسارگاد بلکه به عنوان یک شرکت مطرح در امور فناوری اطلاعات و ارتباطات در جامعه انفورماتیک کشور معرفی شد. سرمایه فعلی شرکت مبلغ ۱,۲۰۰ میلیارد ریال می‌باشد. مجوز افزایش سرمایه تا مبلغ ۳,۰۰۰ میلیارد ریال نیز اخذ گردید که در سال ۱۳۹۵ اجرایی خواهد شد.

گستره بسیار وسیع فعالیتها در حوزه ICT شرکت فناپ را برآن داشته تا با ایجاد شرکتهای متعدد که در زمینه های متنوع فناوری اطلاعات و ارتباطات فعالند خود به شرکت هلدینگ این گروه تبدیل و وظیفه راهبری آنها را به عهده گیرد. عملکرد شرکت فناپ در طی سالهای گذشته مشتمل بر اجرای پروژههای فن آوری و اطلاعات در حوزه‌ها و زمینه‌های مختلف بوده است که مهمترین آن طراحی و پیاده سازی سیستم Core Banking برای بانک پاسارگاد و تعداد دیگری از بانکهای کشور با تعداد شعب متعدد می باشد.

فناپ در زمینه های زیر فعالانه حضور دارد:

- حوزه راه‌کارهای جامع خدمات مالی (بانک، بیمه و بورس)
- حوزه راه‌کارهای جامع یکپارچه فناوری اطلاعات و ارتباطات (ERP)
- حوزه راه‌کارهای پردازش تراکنش (TSP)
- حوزه خدمات پیمانکاری عمومی در صنعت ICT
- حوزه پرداخت و تجارت الکترونیک

اهم برخی اقدامات گروه شرکت‌های فناپ عبارتند از:

- افتتاح مرکز شتابدهی ICT با برند تریگ آپ و پذیرش اولیه هفت تیم در این مرکز
- ورود جهت ارائه خدمات به بانکهایی با بیش از ۱۰۰۰ شعبه برای محصولات و خدمات حوزه بانکی
- راه‌اندازی نخستین سامانه تلویزیون اینترنتی در بهمن ماه ۱۳۹۴
- عقد ۷ قرارداد / تفاهم نامه مشارکت بین‌المللی در حوزه‌های پرداخت تلکام و زیرساخت
- حضور فعال و افتتاح دفتر در کشورهای منطقه از جمله عراق، عمان و امارات
- تدوین طرح تجمیع شرکتها و واحدها در استان‌ها و راه‌اندازی دفاتر استان خراسان، آذربایجان و انتصاب مدیران مربوطه
- خرید تعداد ۱۹ ISP و ISDP و تعداد ۶ پروانه VOIP و تشکیل کنسرسیوم با حضور ۶ شرکت برجسته و موفق در حوزه خدمات ارتباطی و در نهایت دریافت پروانه بهره‌برداری از شبکه ارتباطات ثابت (FCP) در تاریخ ۱۳۹۴/۱۰/۲۱
- دریافت موافقت‌نامه اصلی راه‌اندازی اپراتور مجازی تلفن همراه (MVNO) در تاریخ ۱۳۹۴/۱۱/۲۵
- عقد قرارداد پروژه راهکار جامع اطلاعاتی میدکو و تکمیل تحلیل و طراحی فاز یک پروژه و اخذ تأییدیه از کارفرما و ناظر کره‌ای

گردیده‌ای از اطلاعات مالی شرکت "فناپ" در جدول ذیل ارائه گردیده است:

۱۳۹۳	۱۳۹۴	شرح
۱,۳۰۰,۰۰۰	۱,۲۰۰,۰۰۰	سرمایه (میلیون ریال)
۳,۵۴۷,۰۳۵	۵,۰۲۰,۳۸۷	مجموع دارایی‌ها (میلیون ریال)
۴,۳۲۸,۱۰۹	۵,۹۹۱,۹۰۳	درآمد های عملیاتی (میلیون ریال)
۴۶۶,۰۶۷	۴۷۰,۰۶۶	سود خالص (میلیون ریال)
۳۸۸/۳۹	۳۹۱/۷۲	سود هر سهم (ریال)

۴-۲- شرکت پرداخت الکترونیک بانک پاسارگاد

شرکت پرداخت الکترونیک بانک پاسارگاد (سهامی خاص) با مسئولیت راهبری خدمات پرداخت الکترونیک به عاملیت بانک پاسارگاد و با سرمایه اولیه ۱۰۰ میلیون ریال در تاریخ ۱۳۸۴/۱۱/۳۰ آغاز به کار نمود. سرمایه شرکت در پایان سال ۱۳۹۴ براساس مصوبات مجامع عمومی فوق العاده صاحبان سهام، به مبلغ ۵۰۰ میلیارد ریال افزایش یافته است. طبق مصوبه مجمع عمومی فوق العاده مورخ ۱۳۹۴/۷/۲۰ مقرر گردید سرمایه شرکت به مبلغ ۱,۰۰۰ میلیارد ریال در یک یا چند مرحله افزایش یابد که بر اساس مصوبه هیأت مدیره مورخ ۱۳۹۴/۸/۶ در مرحله اول مبلغ ۷۵۰ میلیارد ریال تصویب و علی الحساب مبالغ افزایش سرمایه توسط سهامداران پرداخت گردید و ثبت آن در دست اقدام می باشد.

شرکت پرداخت الکترونیک بانک پاسارگاد با حفظ استانداردهای بین المللی خدمات پرداخت الکترونیک، اقدام به بسترسازی جهت ارائه خدمات پرداخت الکترونیک با استفاده از ابزارهای نوین این صنعت نموده است.

ماموریت تعریف شده برای این شرکت به شرح زیر می باشد:

- افزایش و توسعه شبکه پذیرندگان پایانه های فروش (POS)
- صدور انواع کارتها و توسعه بازاریابی کارتهای اعتباری گروه برای ارائه به کارکنان سازمانها و شرکتهای
- توسعه و گسترش استفاده از پایانه های فروش اینترنتی e-Payment و ایجاد فروشگاههای مجازی
- برنامه ریزی و اجرای طرح جایجایی پایانه های (پذیرندگان) غیرفعال و کم فعالیت با پایانه های (پذیرندگان) فعال، بالاتر از حداقل مورد انتظار
- ادامه سازماندهی و تکمیل سرمایه انسانی کارآزموده و کارآمد
- توسعه فعالیت برای بازاریابی طرح های ویژه

شرکت پرداخت الکترونیک بانک پاسارگاد در سال ۱۳۹۴ نیز ۳,۶۷۳,۰۹۷ کارت در انواع مختلف را به فروش رسانده است. همچنین این شرکت تاکنون ۳۳۴,۹۲۶ پایانه فروش فعال را در مراکز عمده فروش کالا و خدمات در سطح کشور نصب و راه اندازی نموده است.

گزیده ای از اطلاعات مالی شرکت پرداخت الکترونیک بانک پاسارگاد در جدول ذیل ارائه گردیده است:

شرح	۱۳۹۴	۱۳۹۳
سرمایه (میلیون ریال)	۵۰۰,۰۰۰	۵۰۰,۰۰۰
مجموع دارایی ها (میلیون ریال)	۱,۹۷۰,۲۴۵	۱,۳۲۱,۰۳۲
سود عملیاتی (میلیون ریال)	۲۸۲,۱۳۹	۴۷,۴۰۲
درآمدهای غیر عملیاتی (میلیون ریال)	۱۰,۰۲۲	۱۷,۲۴۸
سود (زیان) خالص (میلیون ریال)	۵۱,۰۱۵	(۲۰,۷۵۱)

گروه پنجم: شرکت های فعال در حوزه ساختمانی

این گروه متشکل از ۶ شرکت می باشد. حجم سرمایه گذاری های مستقیم انجام شده توسط شرکت سرمایه گذاری پارس آریان در این گروه بالغ بر ۵۲۶/۰۲ میلیارد ریال می باشد که ۲۳٪ از کل سرمایه شرکت را شامل می شود. برای آشنایی بیشتر اطلاعات مربوط به چند شرکت مهم این گروه به شرح زیر ارائه می گردد:

۵-۱- شرکت ساختمان شهرسازی هشتم

شرکت ساختمان شهرسازی هشتم در مرداد ماه ۱۳۸۵ و به منظور مشارکت در نوسازی و بهسازی بافت فرسوده پیرامون حرم مطهر امام رضا علیه السلام در شهر مقدس مشهد تأسیس شد. هدف از ایجاد این شرکت فراتر از انجام یک فعالیت اقتصادی بوده و تأسیس شرکت ساختمان شهرسازی هشتم فارغ از بازده اقتصادی آن، نماد تعهد و مشارکت گروه مالی پاسارگاد در یک حرکت اعتقادی و ملی می باشد. سرمایه شرکت در زمان تأسیس مبلغ دو میلیارد ریال بوده که در حال حاضر پس از طی چندین مرحله افزایش سرمایه، سرمایه شرکت بالغ بر ۵۲۲,۵۰۰ میلیارد ریال گردیده است.

از آنجائیکه تامین منابع مالی مورد نیاز برای انجام پروژه عظیم نوسازی و بهسازی بافت فرسوده پیرامون حرم مطهر امام هشتم امری دشوار است، لذا شرکت ساختمان شهرسازی هشتم در سال ۱۳۸۹ و به منظور تامین بخشی از منابع مورد نیاز خود مبادرت به انتشار اوراق مشارکت نمود. در اجرای این مهم و با هماهنگی با بانک پاسارگاد به عنوان بانک عامل اقدام به انتشار یک هزار میلیارد ریال اوراق گواهی سپرده سرمایه‌گذاری خاص چهارساله برای پروژه‌های واقع در قطاع ۴ بافت پیرامونی حرم مطهر حضرت رضا علیه‌السلام گردید.

در راستای استمرار پروژه اصلاح بافت فرسوده پیرامون حرم مطهر، پنج پروژه به نام‌های پیام، مجلل، احسان، عرفان، ضامن در قطاع ۴ بافت فرسوده پیرامون حرم تعریف شده و مراحل ساخت خود را طی می‌کند.

از آنجایی که اجرای پروژه بزرگ فوق‌الذکر، مستلزم تملک املاک مورد نظر توسط شهرداری مشهد بوده و این خود بسیار زمان‌بر است، از اینرو شرکت شهرسازی هشتم در جهت حفظ حقوق سهامداران خود تا زمان آمادگی پروژه اصلی مبادرت به اجرای پروژه‌های ساختمانی در مقیاس کوچک‌تر نموده است. پروژه دانش در مهرشهر کرج از جمله همین فعالیت می‌باشد که به اتمام رسیده و فروش واحدهای آن نیز در جریان است و پیش بینی می‌شود عایدی مناسبی را برای شرکت در بر داشته باشد.

۵-۲- شرکت مدیریت ساختمانی آریان پاسارگاد

شرکت مدیریت ساختمانی آریان پاسارگاد در تاریخ ۱۳۸۷/۳/۶ با هدف سرمایه‌گذاری و ساخت پروژه‌های مسکونی، اداری، تجاری کوچک و متوسط و همچنین ساخت پروژه‌های بزرگ با استفاده از منابع مالی خارج از شرکت شامل اخذ تسهیلات بانکی، مشارکت با اشخاص ثالث تاسیس شد. سرمایه شرکت در زمان تاسیس یکصد میلیارد ریال بوده و با اعمال افزایش سرمایه در مراحل متعدد در حال حاضر مبلغ ۱۹۰ میلیارد ریال می‌باشد. در مجمع عمومی فوق‌العاده مورخ ۱۳۹۴/۵/۱۰ مقرر گردید سرمایه شرکت طی ۵ سال آینده به مبلغ ۵۰۰ میلیارد ریال افزایش یابد که نحوه اجرای آن به هیأت مدیره تفویض گردید. بر اساس مصوبه یاد شده هیأت مدیره در تاریخ ۱۳۹۴/۹/۲۵ سرمایه شرکت را از مبلغ ۱۹۰ میلیارد ریال به ۳۲۰ میلیارد ریال افزایش داد که مراحل قانونی آن در دست اجرا می‌باشد.

شرکت مدیریت ساختمانی آریان پاسارگاد در زمینه‌های گسترده ای فعال بوده و حاصل این فعالیت هشت پروژه اجرایی، دو پروژه نظارتی فنی و یک پروژه مدیریت پیمان است. پروژه‌های اجرایی شرکت ساختمانی آریان پاسارگاد جمعاً ۱۵۱،۹۰۴ متر مربع مساحت را در بر می‌گیرد.

مقایسه قیمت تمام شده این پروژه‌ها با قیمت‌های روز بیانگر این حقیقت است که با شروع رونق نسبی معاملات املاک و فروش واحدهای آماده شده سود مناسبی نصیب شرکت سرمایه‌گذاری پارس آریان خواهد گردید.

۵-۳- شرکت مدیریت ساختمانی نظام مهندسی آراین

شرکت مدیریت ساختمانی نظام مهندسی آراین در شهریورماه ۱۳۸۶ و با سرمایه اولیه ۵۰ میلیارد ریال به ثبت رسید. این مبلغ تا پایان سال ۱۳۹۴ طی چند مرحله افزایش سرمایه تا میزان ۲۰۰ میلیارد ریال افزایش یافت. هدف از تاسیس این شرکت، سرمایه‌گذاری در خرید و ساخت انواع پروژه‌های ساختمانی در اقصى نقاط کشور می‌باشد.

فعالیت‌های این شرکت را می‌توان در دو شاخه سرمایه‌گذاری در بخش ساختمان و مسکن و ارائه خدمات پیمان مدیریت طبقه‌بندی کرد. در شاخه اول فعالیت دو پروژه فعال و در شاخه دوم نیز دو پروژه در حال اجرا است. یکی از پروژه‌های شرکت، احداث مجموعه بزرگ نگین در خیابان آیت اله شیرازی مشهد و در ۲۰۰ متری غربی حرم مطهر امام رضا می‌باشد. پروژه مزبور در حال حاضر به اتمام رسیده و بخش اقامتی و واحدهای تجاری به فروش رسیده است. بر اساس برآورد انجام شده سود حاصل از ساخت و فروش پروژه مذکور جمعاً مبلغ ۶۰۶/۲۶ میلیارد ریال می‌باشد.

۵-۴- شرکت رام

شرکت رام به منظور ساخت پروژه تجاری، اداری، مسکونی نسترن در شهر دوی - امارات متحده عربی تاسیس گردید. کل سهام شرکت مذکور در سال ۱۳۸۹ به شرکت‌های سرمایه‌گذاری پارس آراین و سرمایه‌گذاری پارس حافظ منتقل گردید و لذا مسئولیت کامل اداره این شرکت نیز به شرکت سرمایه‌گذاری پارس آراین واگذار گردید. اطلاعات مربوط به این پروژه در بخش فعالیت‌های ساختمانی شرکت سرمایه‌گذاری پارس آراین تقدیم گردیده است.

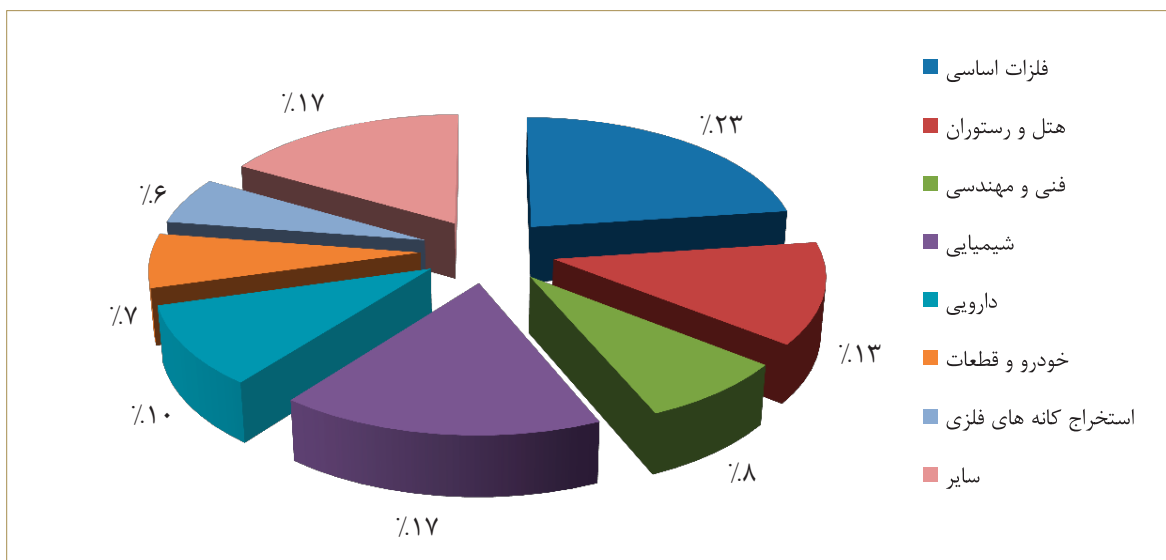
ب- سرمایه‌گذاری در اوراق بهادار:

شرکت سرمایه‌گذاری پارس آراین با عنایت به استراتژی خود مبنی بر حضور فعال در "بازار سرمایه" با ترکیب بهینه‌ای از ریسک و بازده، وفق سرمایه‌گذاری

و میزان سرمایه گذاری، سبد سرمایه گذاری کوتاه مدتی در اوراق بهادار تشکیل داده است. بازدهی این سبد در سال ۱۳۹۴ معادل ۲۹.۸۴٪ بوده است که در مقایسه با بازده شاخص کل بازار یعنی ۲۸.۲۹٪ عملکرد نسبی مناسبی را نشان می دهد.

نمودار ذیل منعکس کننده سرمایه گذاری های موجود در سبد سرمایه گذاری کوتاه مدت در صنایع مختلف می باشد:

ترکیب پرتفوی کوتاه مدت به تفکیک صنعت ۱۳۹۴/۱۲/۲۹

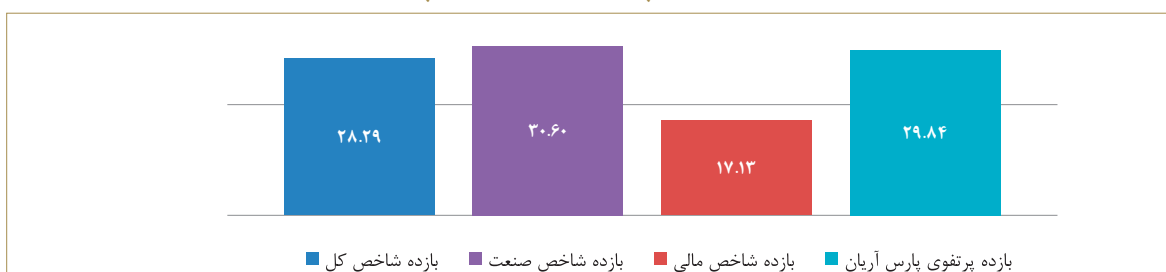


گروه های فلزات اساسی، شیمیایی و هتل و رستوران به ترتیب ۲۳٪، ۱۷٪ و ۱۳٪ از ارزش روز پرتفوی سرمایه گذاری کوتاه مدت پارس آریان را به خود اختصاص داده است.

در جدول و نمودار ذیل مقایسه بازده پرتفوی سرمایه گذاری کوتاه مدت با بازده شاخص های بورس را مشاهده می نمایید:

شاخص	۱۳۹۳/۱۲/۲۶	۱۳۹۴/۱۲/۲۶	بازده در سال ۹۴
شاخص کل	۶۲,۵۳۱	۸۰,۲۱۹	۲۸.۲۹
شاخص صنعت	۵۱,۲۹۶	۶۶,۹۹۴	۳۰.۳۶
شاخص مالی	۱۳۵,۰۸۸	۱۵۸,۲۲۵	۱۷.۱۳
بازده پرتفوی کوتاه مدت شرکت سرمایه گذاری پارس آریان			۲۹.۸۴

مقایسه بازده شاخص های بورس و بازده پرتفوی شرکت سرمایه گذاری پارس آریان برای سال ۱۳۹۴



ج - سرمایه‌گذاری و مشارکت در فعالیت های ساختمانی

ج-۱- سرمایه‌گذاری در شرکت رام



شرکت رام مجری پروژه ساخت برج نسترن در منطقه جداف "دوبی" می‌باشد. شرکت سرمایه‌گذاری پارس آریان بدو از طریق مشارکت با یکی از شرکتهای گروه مبادرت به سرمایه‌گذاری در ساخت ۵ برج در منطقه جداف و به میزان مشارکت ۲۵٪ در هر یک از آن‌ها نموده بود که متعاقباً در جهت بهبود کارائی عملیاتی با واگذاری سهام خود در چهار پروژه و تهاتر با کل سهام پروژه نسترن، تملک کامل این پروژه را در دست گرفت. ۲۵٪ از سهام شرکت رام متعلق به شرکت تابعه پارس حافظ و مابقی متعلق به شرکت سرمایه‌گذاری پارس آریان می‌باشد. برج نسترن در یکی از بهترین نقاط و در قلب شهر دوبی واقع گشته است و با توجه به امکاناتی که به لحاظ نزدیکی به فرودگاه و مالکیت زمین و ... دارد، تمایز چشمگیری نسبت به سایر پروژه‌های ساختمانی در این شیخ نشین دارد. مساحت زمین پروژه ۲۳،۹۰۹ فوت مربع (معادل ۲،۲۲۱/۱۹ متر مربع) بوده و سطح زیربنای قابل فروش پروژه جمعاً ۲۳۳،۵۱۲ فوت مربع معادل ۲۱،۶۹۴ متر مربع می‌باشد.

برج نسترن در مجموع ۱۹۴،۴۹۳ فوت مربع زیربنای آپارتمانی مسکونی در ۲۴ طبقه و به تعداد ۲۰۷ باب را شامل می‌شود.

خوشبختانه روند ساخت پروژه بسیار رضایت بخش بوده و در پایان سال مورد گزارش پروژه تکمیل گردیده است. روند آماده سازی منطقه جداف و تامین زیرساختهای شهری در منطقه از یک طرف و رشد قیمت‌ها بدلیل افزایش تقاضا و رونق معاملات ساختمانهای مسکونی در منطقه از سوی دیگر، نوید سودآوری بسیار مطلوبی را می‌دهد. بروز بحرانهای منطقه‌ای در سایر کشورهای عربی و سیل مهاجرتهای ناشی از این بحرانها به سمت امارات متحده عربی و بخصوص شهر دوبی به تدریج موجب افزایش تقاضا و در نتیجه افزایش نسبی قیمت‌های ساختمانی گشته است. علاوه بر این توجه خاص حکومت امارات عربی متحده و بازدیدهای مکرر مسئولین از منطقه موجب تسریع در ایجاد امکانات رفاهی و تامین زیرساختهای منطقه گشته و آینده بسیار بهتری را برای این سرمایه‌گذاری، به تصویر می‌کشد. با توجه به اتمام پروژه و تحویل قریب‌الوقوع آن، برنامه فروش این پروژه در دستور کار شرکت قرار گرفته است.

ج-۲ - سرمایه‌گذاری در پروژه وردآورد

"پروژه وردآورد" با مشارکت شرکتهای "مدیریت ساختمانی آریان پاسارگاد" و "توسعه انبوه سازی پاسارگاد" و از طریق شرکت در مناقصه از شهرداری تهران خریداری گردیده و در محدوده شهرداری منطقه ۲۲ تهران در وردآورد، خیابان شهید اردستانی، بالاتر از شهرک دانشگاه صنعتی شریف واقع گردیده و دارای مساحتی بالغ بر ۱۷،۲۲۸/۸ متر مربع می‌باشد. کاربری ملک مزبور مسکونی، تجاری، اداری، خدماتی بوده و ۱۵/۱۷٪ از مالکیت آن متعلق به شرکت سرمایه‌گذاری پارس آریان می‌باشد.

پروانه ساخت این پروژه با زیربنای ۱۲۰،۰۹۸ مترمربع شامل ۳۱۴ واحد مسکونی با زیربنای ۴۴،۴۸۲/۸ مترمربع، ۳۰ واحد اداری با زیربنای ۴،۶۴۸/۸ مترمربع و ۲۱۸ واحد تجاری با زیربنای ۹،۱۷۹/۷ مترمربع از شهرداری منطقه ۲۲ دریافت شده است. پروژه وردآورد با ۱۰،۷۲ واحد پارکینگ تامین شده و ۱،۰۶۰ متر مربع فضای مهدکودک، ورزشی و درمانی در ۲۴ طبقه شامل ۴ طبقه زیرزمین ساخته می‌شود.

با توجه به احداث ادامه اتوبان همت، دسترسی از سمت شمال پروژه (خیابان شهید اردستانی) میسر گردیده که این امر باعث تسهیل رفت و آمد و از طرفی افزایش ارزش پروژه شده است. به همین دلیل در اطراف پروژه ساختمانهای متعددی در حال تکمیل می‌باشد و زمینهای اطراف نیز مجوزهای لازم را اخذ نموده و در شرق پروژه نیز عملیات اجرایی ۱۰،۰۰۰ واحد مسکونی به سرعت در حال تکمیل می‌باشد. با توجه به رشد چشمگیر منطقه ۲۲ در چند سال اخیر و افزایش جمعیت منطقه، پیش بینی میشود محدوده ای که پروژه در آن واقع است آینده پر رونقی در پیش داشته باشد.

خوشبختانه فعالیتهای اجرایی ساخت پروژه با شدت در حال پیگیری است و دو دستگاه بالابر آلیماک نصب گردیده، همچنین چیلر، فن کویل‌ها در شرف حمل و آسانسورها در مرحله نهایی ساخت می‌باشد. در کل تاسیسات بلوک A بیش از ۹۰٪ انجام شده است. در بلوک B اسکلت در حد ۱۵ طبقه اجرا شده و ایزوگام و دیوارچینی در ۹۷٪ می‌باشد. در بلوک C اسکلت و سفت‌کاری در حد ۹۵٪ می‌باشد.

۳- ج - سرمایه‌گذاری در پروژه خیابان پیامبر

پروژه خیابان پیامبر در قالب خرید دو قطعه زمین به مساحت جمعی ۶،۱۷۵ متر مربع (۵،۸۲۰ مترمربع پس از اصلاحی) واقع در بلوار پیامبر شرقی خیابان شهاب تعریف شده است. زمین‌های مذکور دارای تراکم مسکونی ۱۶۳۲۶/۴۷ متر مربع با سطح زیربنای کل ۲۴،۹۴۹ مترمربع می‌باشند. این پروژه با مشارکت شرکت لیزینگ بانک پاسارگاد در حال ساخت بوده و نسبت مشارکت شرکت سرمایه‌گذاری پارس آریان یک ششم می‌باشد.

عملیات اجرایی ساخت در چهار بلوک مسکونی توسط شرکت مدیریت ساختمانی آریان پاسارگاد در حال انجام است. تعداد طبقات هر بلوک ۵ طبقه روی پیلوت و یک طبقه زیرزمین بوده و پروژه جمعاً ۱۶۰ واحد را دربر می‌گیرد. برای ۸۰ واحد فاز اول در تاریخ ۹۲/۰۷/۲۳ پایان کار صادر گردیده و اسناد تک برگ ۸۰ واحد فاز اول در تاریخ ۱۳۹۳/۲/۱۵ اخذ گردیده است.

د- سرمایه‌گذاری در آثار هنری

شرکت در راستای ایفای مسئولیت‌های اجتماعی و حمایت از خلق آثار برتر سینمایی ایران با مشارکت و همراهی بانک پاسارگاد طی سال‌های گذشته، مبادرت به سرمایه‌گذاری در تولید آثار سینمایی برتر نموده است. سرمایه‌گذاری در تولید فیلم سینمایی "جدایی نادر از سیمین" را می‌توان به جرات یکی از ارزشمندترین شواهد حمایت از هنر در عرصه فعالیت اقتصادی توسط یک سازمان بزرگ اقتصادی به شمار آورد. کسب جایزه اسکار برای این فیلم که در تاریخ سینمای ایران بی‌سابقه بوده و نام پر افتخار این سرزمین را در سراسر گیتی طنین افکند، یکی از افتخاراتی بود که این فیلم در کنار دریافت بیش از هفتاد جایزه دیگر کسب نمود.

در ادامه این مسیر، شرکت سرمایه‌گذاری پارس آریان با مشارکت موسسه فروغ اندیشان هنر از گروه مالی پاسارگاد، سرمایه‌گذاری در ساخت فیلم‌های دیگری را نیز در دستور کار قرار داد اما در سال ۱۳۹۴ فعالیت جدیدی را در این مورد انجام نداد. فعالیت شرکت در این بخش طی سال ۱۳۹۴ نمایش فیلم بهمن از جمله فیلم‌های ارزشی سینمای ایران بود که به موفقیت‌های بین‌المللی خوبی دست یافت.

شرکت در بخش دیگری از فعالیت در حوزه هنر، اقدام به سرمایه‌گذاری و فعالیت در خرید و فروش آثار هنرمندان معاصر ایران زمین نموده و در ادامه "موزه‌های تجسمی معاصر بانک پاسارگاد" با گنجینه‌ای از آثار ارزشمند این هنرمندان، تاسیس و راه‌اندازی گردید.

"موزه هنرهای تجسمی معاصر بانک پاسارگاد" در حال حاضر به عنوان تماشگاه دائمی آثار هنرمندان معاصر ایرانی و یکی از مجموعه‌های ارزشمند هنری اغلب مورد بازدید دانشجویان رشته‌های مرتبط در دانشگاه‌ها و اساتید آنان بوده و نقش ارزنده‌ای را در ارتقاء کیفی آثار هنری و پشتیبانی از هنر و هنرمندان ایرانی، ایفاء می‌نماید.

کل سرمایه‌گذاری انجام شده تا پایان سال ۱۳۹۴ بالغ بر ۳۳۰ میلیارد ریال می‌باشد که ارزش روز آن بسیار فراتر از این مبلغ می‌باشد. لازم به ذکر است "بازار هنر" بعنوان یک بازار نوظهور دارای ارزش نهفته‌ای است که هرچه زمان بگذرد، ارزشمندتر شده و سرمایه‌گذاری‌های انجام شده را کاملاً توجیه‌پذیر می‌سازد. تجربه فروش اثر "اوه-پرسپولیس" در سال‌های گذشته، گواهی بر این ادعاست.

برنامه‌های شرکت در سال ۱۳۹۵

سال ۱۳۹۵ از طرف مقام معظم رهبری سال "اقتصاد مقاومتی - اقدام و عمل" نام‌گذاری شده است. اکنون که به برکت ایستادگی و مقاومت ملت رشید ایران و تدبیر کارگزاران توانمند نظام، با به ثمر رسیدن برجام، دوران پساتحریم‌ها را سپری می‌نمائیم، ما نیز خود را مهیا ساخته‌ایم که با تمام تلاش و توان، در مسیری از نوآوری و تحول، بتوانیم همگام با گروه مالی پاسارگاد، نقش موثری در توسعه و رشد همه جانبه اقتصاد ملی و کمک به پیشبرد اهداف و استراتژی‌های کلان گروه مالی پاسارگاد در چارچوب مولفه‌های اقتصاد مقاومتی ایفاء نمائیم.

"شرکت سرمایه‌گذاری پارس‌آریان" در راستای سند راهبردی و برنامه استراتژیک "گروه مالی پاسارگاد" و بعنوان شرکت "مادر" گروه، تلاش و برنامه‌ریزی خواهد کرد با تحلیل مناسب از شرایط محیط کسب و کار و همچنین بازخوانی، کنترل و اصلاح مستمر برنامه‌ریزی‌های صورت گرفته، نقش کلیدی خود را در راهبری، توان افزایی و همسان سازی فعالیت‌های گروه، به نحو موثری ایفاء نماید. همچنین شرکت مترصد خواهد بود که از فرصت‌های موجود در بازارهای مختلف برای انجام فعالیت با بازدهی مناسب در راستای منافع کلیه ذینفعان بخصوص سهامداران ارجمند شرکت استفاده نماید.

بدین ترتیب اهم برنامه‌های هیأت مدیره شرکت در سال آتی به شرح زیر است:

۱. تداوم سرمایه‌گذاری در شرکتهای گروه مالی پاسارگاد با توجه به برنامه مدون گروه
۲. پایش مستمر فرصتهای سرمایه‌گذاری در بازار اولیه و مشارکت در پروژه‌های جدید
۳. تدوین برنامه جامع تامین مالی شرکتهای گروه با استفاده از روش‌ها و ابزارهای متنوع بازار سرمایه
۴. برنامه‌ریزی جهت ورود به بازارهای بین‌المللی با توجه به فرصتهای ایجاد شده در دوره پسابرجام
۵. برنامه‌ریزی جهت جلب سرمایه‌گذاران خارجی جهت مشارکت و ورود به ساختار سهامداری شرکتهای گروه با توجه به تحولات مثبت در حوزه روابط خارجی
۶. عرضه سهام شرکتهای گروه مالی پاسارگاد در بازار سرمایه داخلی و خارجی
۷. استمرار فعالیت در حوزه اقتصاد هنر در جهت ایفای مسئولیت‌های اجتماعی و حمایت از هنر و هنرمندان ایرانی
۸. توسعه و تکمیل پروژه‌های ساختمانی در جریان تکمیل و فروش واحدهای تکمیل شده
۹. توسعه فرآیندهای مدیریت دانشی به منظور تبدیل شدن به یک شرکت دانشی برتر
۱۰. شروع فرآیند استقرار "مدل تعالی سازمانی" در شرکت
۱۱. استقرار کامل راه کار مدیریت هلدینگ‌ها (آپکو هلدینگ) در حوزه راهبری شرکتهای گروه
۱۲. توسعه محصولات و ابزارهای مالی مشترک از طریق توسعه همکاری بین شرکتهای گروه

پیشنهاد تصویب صورتهای مالی و تقسیم سود

در پایان هیأت مدیره شرکت سرمایه‌گذاری پارس آریان ضمن تشکر و قدردانی از حمایت‌های صمیمانه سهامداران محترم و همچنین حضور گرم شما در مجمع عمومی عادی سالیانه شرکت و با تقدیر و سپاس از مدیران و همکاران شرکت، پیشنهاد می‌نماید مجمع محترم:

۱- صورتهای مالی گروه و شرکت اصلی برای سال مالی منتهی به ۲۹ اسفندماه ۱۳۹۴ را که مورد حسابرسی و تأیید بازرس قانونی محترم شرکت نیز قرار گرفته است، در اجرای مقررات ماده ۱۱۶ لایحه اصلاحی قسمتی از قانون تجارت مصوب اسفند ۱۳۴۷ مورد تأیید و تصویب قرار دهند.

۲- با عنایت به جدول ذیل، در خصوص تقسیم سود تصمیم‌گیری فرمایند.

شرکت اصلی		تلفیقی گروه		شرح
به ازای هر سهم (ریال)	مبلغ (میلیون ریال)	به ازای هر سهم (ریال)	مبلغ (میلیون ریال)	
۴۶۵/۳۹	۸,۱۶۱,۸۱۰	۱,۴۴۵	۲۵,۳۴۲,۷۴۲	سود قابل تخصیص
(۱۰/۹۶)	(۱۹۲,۱۶۱)	(۱۴۰/۳۹)	(۲,۴۶۲,۱۵۸)	اندوخته قانونی
--	--	(۳۳/۱۷)	(۵۸۱,۷۸۹)	اندوخته احتیاطی
۴۵۴/۴۳	۷,۹۶۹,۶۴۹	۱,۲۷۱	۲۲,۲۹۸,۷۹۵	سود قابل تقسیم
(۱۸۰/۳۳)	(۳,۱۶۲,۵۰۰)	(۷۳۹/۳۳)	(۱۲,۹۶۶,۰۶۶)	سود سهام مصوب
--	--	(۴۰۰/۸۴)	(۷,۰۲۹,۸۰۵)	سهم اقلیت از سود انباشته
۲۷۴	۴,۸۰۷,۱۴۹	۱۳۱/۳۱	۲,۳۰۲,۹۲۴	سود انباشته (قابل انتساب به صاحبان سهام شرکت اصلی) در پایان سال منتهی به ۱۳۹۴/۱۲/۲۹

۳- هیأت مدیره پیشنهاد می‌نماید ۱۰٪ سود خالص شرکت اصلی طبق ماده ۹۰ اصلاحی قانون تجارت تقسیم گردد.

۴- با توجه به اتمام دوره مسئولیت بازرس قانونی شرکت سرمایه‌گذاری پارس آریان، نسبت به انتخاب و معرفی بازرسان قانونی و علی‌البدل شرکت برای سال مالی منتهی به ۱۳۹۵/۱۲/۳۰ اتخاذ تصمیم فرمایند.

۵- در خصوص انتخاب روزنامه کثیرالانتشار شرکت اعمال نظر فرمایند. (روزنامه فعلی شرکت روزنامه اطلاعات است)

۶- معاملات موضوع ماده ۱۲۹ قانون تجارت به شرح یادداشت شماره ۴۱ پیوست صورتهای مالی مورد تنفیذ قرار گیرد.

۷- حق حضور اعضاء غیر موظف هیأت مدیره را در سال ۱۳۹۵ تعیین و ابلاغ فرمایند

۸- میزان پاداش هیأت مدیره شرکت برای عملکرد سال ۱۳۹۴ را تعیین و ابلاغ فرمایند.

با تشکر
هیأت مدیره

بخش دوم

گزارش حسابرس مستقل و بازرس قانونی

شرکت سرمایه‌گذاری پارس آریان (سهولتام) ■ سال مالی منتهی به ۲۹ اسفندماه ۱۳۹۴



پارس آریان

گزارش حسابرس مستقل و بازرس قانونی به مجمع عمومی عادی صاحبان سهام شرکت سرمایه گذاری پارس آریان (سهامی عام)

گزارش نسبت به صورتهای مالی

مقدمه

۱- صورتهای مالی تلفیقی گروه و شرکت پارس آریان (سهامی عام) شامل ترازنامه ها به تاریخ ۲۹ اسفند ماه ۱۳۹۴ و صورتهای سود و زیان و جریان وجوه نقد برای سال مالی منتهی به تاریخ مزبور و یادداشتهای توضیحی (۱) تا (۴۳) توسط این موسسه، حسابرسی شده است.

مسئولیت هیأت مدیره در قبال صورتهای مالی

۲- مسئولیت تهیه صورتهای مالی یاد شده طبق استانداردهای حسابداری، با هیأت مدیره شرکت است. این مسئولیت شامل طراحی، اعمال و حفظ کنترلهای داخلی مربوط به تهیه صورتهای مالی است به گونه ای که این صورتهای عاری از تحریف با اهمیت ناشی از تقلب یا اشتباه باشد.

مسئولیت حسابرس و بازرس قانونی

۳- مسئولیت این موسسه، اظهار نظر نسبت به صورتهای مالی یاد شده بر اساس حسابرسی انجام شده طبق استانداردهای حسابرسی است. استانداردهای مزبور ایجاب می کند این موسسه الزامات آیین رفتار حرفه ای را رعایت و حسابرسی را به گونه ای برنامه ریزی و اجرا کند که از نبود تحریف با اهمیت در صورتهای مالی اطمینان معقول کسب شود.

حسابرسی شامل اجرای روشهایی برای کسب شواهد حسابرسی درباره مبالغ و دیگر اطلاعات افشاء شده در صورتهای مالی است. انتخاب روشهای حسابرسی به قضاوت حسابرس، از جمله ارزیابی خطرهای تحریف با اهمیت ناشی از تقلب یا اشتباه در صورتهای مالی، بستگی دارد. برای ارزیابی این خطرها، کنترلهای داخلی مربوط به تهیه و ارائه صورتهای مالی به منظور طراحی روشهای حسابرسی مناسب شرایط موجود، و نه به قصد اظهار نظر نسبت به اثر بخشی کنترلهای داخلی واحد تجاری، بررسی می شود. حسابرسی همچنین شامل ارزیابی مناسب بودن رویه های

حسابداری استفاده شده و معقول بودن برآوردهای حسابداری انجام شده توسط هیات مدیره و نیز ارزیابی کلیت ارائه صورتهای مالی است.

این موسسه اعتقاد دارد که شواهد حسابرسی کسب شده، برای اظهارنظر نسبت به صورتهای مالی، کافی و مناسب است.

همچنین این موسسه مسئولیت دارد ضمن ایفای وظایف بازرس قانونی، موارد عدم رعایت الزامات قانونی مقرر در اصلاحیه قانون تجارت و مفاد اساسنامه شرکت و سایر موارد لازم را به مجمع عمومی عادی صاحبان سهام گزارش کند.

اظهار نظر

۴- به نظر این موسسه، صورتهای مالی یاد شده در بالا، وضعیت مالی گروه و شرکت سرمایه گذاری پارس آریان (سهامی عام) در تاریخ ۲۹ اسفند ماه ۱۳۹۴ و عملکرد مالی و جریانهای نقدی گروه و شرکت را برای سال مالی منتهی به تاریخ مزبور، از تمام جنبه های با اهمیت، طبق استانداردهای حسابداری، به نحو مطلوب نشان می دهد.

موارد تاکید بر مطلب خاص

۵- همانگونه که در یادداشت توضیحی ۱-۱-۳۱ پیوست صورت های مالی منعکس است، بخشی از سود شرکت اصلی به مبلغ ۱,۹۰۱ میلیارد ریال، مربوط به فروش سهام شرکت گسترش انرژی پاسارگاد در سال ۱۳۹۴ به قیمت کارشناسی می باشد. شرکت پارس آریان نسبت به خرید مجدد سهام مذکور به قیمت کارشناسی طی سال های ۱۳۹۴ و ۱۳۹۵ اقدام نموده است. بنا به توضیحات مدیریت، این امر در راستای برنامه های شرکت پارس آریان برای گروه گسترش انرژی پاسارگاد، و به منظور حفظ میزان مالکیت صورت پذیرفته است.

۶- وضعیت مالیاتی گروه و شرکت اصلی در یادداشت توضیحی ۲۲ پیوست صورت های مالی افشاء شده است. مالیات عملکرد برخی سنوات گذشته بعضی از شرکت های فرعی (عمدتا مربوط به بانک پاسارگاد) با توجه به اعتراض صورت گرفته توسط ایشان هنوز قطعی نشده است. تعیین بدهی قطعی گروه از این بابت منوط به اعلام نظر مقامات مالیاتی می باشد.

۷- همانطور که در یادداشت توضیحی ۵-۳ پیوست صورت های مالی عنوان شده است، صورت های مالی شرکت فرعی رام با صورت های مالی گروه تلفیق نگردیده و آثار آن نیز مشخص نشده است.

۸- همانگونه که در یادداشت توضیحی ۱-۷ پیوست صورت های مالی در خصوص شرکت فرعی بانک پاسارگاد (سهامی عام) منعکس گردیده، مبلغ ۱,۴۵۲ میلیارد ریال بر اساس دستور مورخ ۱۱ اسفند ۱۳۹۰ ریاست کل وقت بانک مرکزی، توسط بانک مرکزی از حساب بانک پاسارگاد برداشت و مراتب اعتراض آن بانک در ۱۶ اسفند ۱۳۹۰ به بانک مرکزی ارسال گردیده است. مجلس شورای اسلامی

رای به ابطال مصوبه مبنای این برداشت داده، ولیکن مبلغ فوق تا کنون به حساب های بانک واریز نگردیده است.

اظهار نظر این موسسه بابت مفاد بندهای ۵ الی ۸ فوق تعدیل نشده است.

گزارش در مورد سایر الزامات قانونی و مقرراتی شرکت سرمایه گذاری پارس آریان (سهامی عام) گزارش در مورد سایر وظایف بازرسی قانونی

۹- در خصوص الزامات ماده ۲۴۰ اصلاحیه قانون تجارت، بخش عمده مانده سود سهام پرداختنی در تاریخ ۲۵ خرداد ۱۳۹۵ به حساب افزایش سرمایه شرکت سرمایه گذاری پارس آریان (سهامی عام) منتقل شده است.

۱۰- معاملات مندرج در یادداشت توضیحی ۲-۴۱ پیوست صورت های مالی بعنوان کلیه معاملات مشمول مفاد ماده ۱۲۹ اصلاحیه قانون تجارت که طی سال مالی مورد گزارش انجام شده و توسط هیأت مدیره طی صورتهای مالی به اطلاع این موسسه رسیده، مورد بررسی قرار گرفته است. معاملات مذکور بعضاً در راستای روابط فیما بین با شرکت های گروه و وابسته و با رعایت تشریفات مقرر در ماده قانونی یاد شده در خصوص کسب مجوز از هیأت مدیره و عدم شرکت مدیر ذینفع در رای گیری صورت پذیرفته است.

۱۱- گزارش هیأت مدیره درباره فعالیت و وضع عمومی شرکت، موضوع مفاد ماده ۲۳۲ اصلاحیه قانون تجارت، که به منظور تقدیم به مجمع عمومی عادی سالانه صاحبان سهام تنظیم، و در تاریخ ۳۱ تیر ۱۳۹۵ به این موسسه واصل شده، مورد بررسی این موسسه قرار گرفته است. با توجه به رسیدگی های انجام شده و با در نظر گرفتن مفاد این گزارش نظر این موسسه به موارد با اهمیتی که حاکی از مغایرت اطلاعات مالی مندرج در گزارش مذکور با اسناد و مدارک ارائه شده از جانب هیأت مدیره باشد، جلب نگردیده است.

گزارش در مورد سایر مسئولیتهای قانونی و مقرراتی حسابرس

۱۲- توجه مجمع عمومی صاحبان سهام را به موارد عنوان شده در این گزارش و تفاوت سود تلفیقی و شرکت اصلی، در هنگام تصمیم گیری در خصوص تقسیم سود جلب می نماید.

۱۳- در مورد رعایت ضوابط و مقررات وضع شده توسط سازمان بورس و اوراق بهادار برای شرکتهای پذیرفته شده در فرابورس ایران موارد زیر قابل توجه است:

- ارسال صورتهای مالی تلفیقی حسابرسی شده میاندوره ای

- ارسال صورتهای مالی سالانه تلفیقی و برخی مصوبات و اطلاعات دیگر ظرف مهلت مقرر

- اخذ تأیید اساسنامه شرکت توسط سازمان بورس و اوراق بهادار

گزارش حسابرس مستقل و بازرس قانونی (ادامه)
شرکت سرمایه گذاری پارس آریان (سهامی عام)

۱۴- در اجرای ماده ۳۳ دستورالعمل مبارزه با پولشویی توسط حسابرسان، رعایت مفاد قانون مزبور و آیین نامه ها و دستورالعمل اجرایی مرتبط، در چارچوب چک لیستهای ابلاغی مرجع ذیربط و استانداردهای حسابرسی، توسط این موسسه مورد ارزیابی قرار گرفته است. با توجه به بررسی های صورت گرفته این موسسه به مواردی حاکی از عدم رعایت قوانین و مقررات یادشده برخورد نکرده است.

۳۱ تیر ۱۳۹۵

موسسه حسابرسی رایمنند و همکاران

(حسابداران رسمی)

حسابرس مستقل و بازرس قانونی

موسسه حسابرسی رایمنند و همکاران
Rymannd and Company
امیر حسین پورافشار
۸۹۱۷۱۱
دکتر سید محمد تقی نژاد
۸۰۰۳۳۳

MF/ZS

شرکت سرمایه گذاری پارس آریان (سهامی عام)
صورت های مالی تلفیقی گروه و شرکت اصلی
سال مالی منتهی به ۲۹ اسفندماه ۱۳۹۴

مجمع عمومی عادی صاحبان سهام

با احترام

به پیوست صورتهای مالی تلفیقی گروه به همراه صورتهای مالی شرکت سرمایه گذاری پارس آریان-سهامی عام (شرکت اصلی) مربوط به سال مالی منتهی به ۲۹ اسفند ماه ۱۳۹۴ تقدیم می شود. اجزای تشکیل دهنده صورتهای مالی به قرار زیر است:

شماره صفحه

الف- صورتهای مالی اساسی تلفیقی گروه:

۶۲	ترازنامه تلفیقی
۶۳	صورت سود و زیان تلفیقی
۶۳	گردش حساب سود(زیان) انباشته تلفیقی
۶۴	صورت جریان وجوه نقد تلفیقی






ب- صورتهای مالی اساسی شرکت سرمایه گذاری پارس آریان (سهامی عام):

۶۵	ترازنامه
۶۶	صورت سود و زیان
۶۶	گردش حساب سود(زیان) انباشته
۶۷	صورت جریان وجوه نقد

پ- یادداشتهای توضیحی:

۶۸	تاریخچه فعالیت
۶۹	مبنای تهیه صورتهای مالی
۶۹-۷۱	مبانی تلفیق
۷۱-۷۷	خلاصه اهم رویه های حسابداری
۷۸-۱۰۳	یادداشتهای مربوط به اقلام مندرج در صورتهای مالی وسایر اطلاعات مالی

صورتهای مالی تلفیقی گروه و صورتهای مالی شرکت سرمایه گذاری پارس آریان (سهامی عام) براساس استانداردهای حسابداری تهیه شده و در تاریخ ۱۳۹۵/۰۴/۳۱ به تأیید هیات مدیره رسیده است.

امضا	سمت	اعضای هیأت مدیره
	رئیس هیات مدیره	مجید قاسمی
	نایب رئیس هیات مدیره و مدیر عامل	علی اکبر تفرشی
	عضو هیات مدیره	علی دهقان منشادی
	عضو هیات مدیره	رضا رازی
	عضو هیات مدیره	شرکت بازرگانی همقدمان به نمایندگی مجتبی کباری

شرکت سرمایه گذاری آریان (سهامی عام)
 وراثتنامه تلفیقی
 در تاریخ ۲۹ اسفندماه ۱۳۹۴

گزارش عملکرد سالانه مالی منتهی به ۲۹ اسفندماه ۱۳۹۴

(تجدید ارائه شده)		۱۳۹۳/۱۲/۲۹		۱۳۹۴/۱۲/۲۹		(تجدید ارائه شده)		۱۳۹۳/۱۲/۲۹		۱۳۹۴/۱۲/۲۹	
	میلیون ریال		میلیون ریال		میلیون ریال		میلیون ریال		میلیون ریال		میلیون ریال
بدهیها و حقوق صاحبان سهام		بدهیها :		بدهیها :		بدهیها :		بدهیها :		بدهیها :	
۱۸	۳۳۵,۵۰۵,۵۰۲	۱۸	۵۶,۳۷۰,۲۹۲	۵	۶۲,۹۰۰,۰۳۶	۵	۶۲,۹۰۰,۰۳۶	دارائینها :		دارائینها :	
۱۹	۳۰,۷۲۰,۵۰۵	۱۹	۴۰,۲۱۷,۷۴۹	۶	۴۹,۳۸۸,۱۷۰	۶	۴۹,۳۸۸,۱۷۰	موجودی نقد		موجودی نقد	
۲۰	۳۴,۶۳۲,۴۶۶	۲۰	۲۶,۰۶۲,۸۶۵	۷	۱۶۴,۰۷۵,۵۳۱	۷	۱۶۴,۰۷۵,۵۳۱	سرمایه تلفیق		سرمایه تلفیق	
۲۱	۱,۶۸۲,۰۰۹	۲۱	۲۴۴,۹۰۰,۲۷۸	۸	۲۸۵,۳۶۵,۹۱۷	۸	۲۸۵,۳۶۵,۹۱۷	مطالبات از بانک ها و سایر موسسات اعتباری		مطالبات از بانک ها و سایر موسسات اعتباری	
۲۲	۱,۹۸۷,۵۳۱	۲۲	۵,۹۶۹,۹۵۱	۹	۵,۵۹۸,۶۶۰	۹	۵,۵۹۸,۶۶۰	مطالبات اعتباری و مطالبات		مطالبات اعتباری و مطالبات	
۲۳	۴,۳۶۵,۵۲۰	۲۳	۲۰,۳۱۸,۶۴۴	۱۰	۳۱,۱۱۵,۳۴۸	۱۰	۳۱,۱۱۵,۳۴۸	سرمایه گذارینهای کوتاه مدت و مشارکتها		سرمایه گذارینهای کوتاه مدت و مشارکتها	
۲۴	۳۰,۶۵۹,۳۳۴	۲۴	۱۴,۵۶۴,۳۷۷	۱۱	۳۱,۸۳۰,۱۵۵	۱۱	۳۱,۸۳۰,۱۵۵	حسابها و اسناد دریافتی تجاری		حسابها و اسناد دریافتی تجاری	
۲۵	۸۸۳,۶۲۰	۲۵	۱۰,۶۴۴,۵۷۷	۱۲	۸۰,۴۱۱,۵۴۸	۱۲	۸۰,۴۱۱,۵۴۸	سایر حسابها و اسناد دریافتی		سایر حسابها و اسناد دریافتی	
	۴۳۹,۵۱۲,۱۳۱		۵۴۱,۳۳۶,۴۸۷		۲,۳۳۷,۱۱۹		۳,۴۰۹,۶۰۵	موجودی کالا		موجودی کالا	
					۷۸,۳۱۴,۰۴۰		۱۱۷,۸۳۹,۴۱۱	سفرات و پیش پرداختها		سفرات و پیش پرداختها	
					۴,۴۸۹,۶۴۸		۳۰,۶۵۳,۸۳۰	دارائینهای ثابت مشهود		دارائینهای ثابت مشهود	
					۱۶,۰۳۳,۳۲۹		۲۲,۶۱۶,۸۰۸	سرمایه گذارینهای بلند مدت		سرمایه گذارینهای بلند مدت	
					۵,۰۲۴,۳۳۳		۵۰۰,۱۸۰,۷	سایر دارائینها		سایر دارائینها	
								دارائینهای نگهداری شده برای فروش		دارائینهای نگهداری شده برای فروش	
حقوق صاحبان سهام:		حقوق صاحبان سهام:		حقوق صاحبان سهام:		حقوق صاحبان سهام:					
۲۶	۱۴,۳۷۵,۰۰۰	۲۶	۲,۹۳۶,۰۶۸	۲۶	۵,۰۲۴,۳۳۳	۲۶	۵,۰۲۴,۳۳۳				
۴۰	۲,۹۳۶,۰۶۸	۴۰	۲,۹۳۶,۰۶۸	۴۰	۲,۹۳۶,۰۶۸	۴۰	۲,۹۳۶,۰۶۸				
۲۷	(۳,۷۹۰,۳۳۹)	۲۷	۲,۸۰۱,۷۸۰	۲۷	۲,۸۰۱,۷۸۰	۲۷	۲,۸۰۱,۷۸۰				
۲۸	۲,۷۳۴,۶۲۹	۲۸	۲,۸۰۱,۷۸۰	۲۸	۲,۸۰۱,۷۸۰	۲۸	۲,۸۰۱,۷۸۰				
۲۹	۱,۰۷۷,۸۵۹	۲۹	۱,۰۷۷,۸۵۹	۲۹	۱,۰۷۷,۸۵۹	۲۹	۱,۰۷۷,۸۵۹				
	۲۵۰,۰۰۹۹۹		۲,۳۰۲,۹۲۴		۲,۳۰۲,۹۲۴		۲,۳۰۲,۹۲۴				
	۱۵,۲۷۵,۰۹۲		۱۹,۷۲۸,۸۱۸		۱۹,۷۲۸,۸۱۸		۱۹,۷۲۸,۸۱۸				
	۷۰,۳۹۱,۳۳۸		۸۸,۹۸۳,۵۱۱		۸۸,۹۸۳,۵۱۱		۸۸,۹۸۳,۵۱۱				
	۸۵,۶۶۶,۳۳۰		۱۰۸,۷۱۲,۳۲۹		۱۰۸,۷۱۲,۳۲۹		۱۰۸,۷۱۲,۳۲۹				
	۵۳۵,۱۷۹,۵۶۱		۶۵۰,۰۴۸,۸۱۶		۶۵۰,۰۴۸,۸۱۶		۶۵۰,۰۴۸,۸۱۶				
								جمع دارائینها		جمع دارائینها	
								۵۳۵,۱۷۹,۵۶۱		۶۵۰,۰۴۸,۸۱۶	

یادداشت‌های توضیحی همراه، جزء لاینفک صورتهای مالی است.

شرکت سرمایه گذاری پارس آریان (سهامی عام)
صورت سود و زیان تلفیقی
برای سال مالی منتهی به ۲۹ اسفندماه ۱۳۹۴

(تجدید ارائه شده)

سال ۱۳۹۳	سال ۱۳۹۴		یادداشت
	میلیون ریال	میلیون ریال	
۵۳,۶۶۹,۳۳۳		۶۲,۱۳۱,۳۹۱	۳۱ درآمد حاصل از تسهیلات اعطائی
۷۰۴		۱,۶۲۸	۳۱ سود حاصل از سرمایه گذاری در اوراق مشارکت
۱۴,۰۰۳,۴۱۳		۲۳,۹۸۷,۵۴۹	۳۱ درآمد حاصل از سرمایه گذاریها و سپرده گذاریها
۳,۰۸۷,۲۰۶		۳,۹۴۵,۹۶۰	۳۱ کارمزد دریافتی
۳۷,۸۲۶,۰۹۰		۴۹,۰۲۹,۳۰۴	۳۱ سایر درآمدها
۱۰۸,۵۸۶,۶۴۶	۱۳۹,۰۹۵,۸۳۲		درآمد حاصل از سرمایه گذاریها و فروش کالا و ارائه خدمات
(۷۷,۴۵۲,۱۰۳)	(۱۰۵,۲۸۸,۰۶۴)		۳۲ بهای تمام شده سرمایه گذاریها و فروش کالا و ارائه خدمات
۳۱,۱۳۴,۵۴۳	۳۳,۸۰۷,۷۶۸		سود ناخالص
(۹,۳۲۱,۵۲۸)		(۱۵,۰۸۷,۴۵۴)	۳۳ هزینه های فروش، اداری و عمومی
۲۱۵,۶۱۲		۴۹,۱۰۳	خالص سایر درآمدها و هزینه های عملیاتی
(۹,۰۰۵,۹۱۶)	(۱۵,۰۳۸,۳۵۱)		سود عملیاتی
۲۲,۱۲۸,۶۲۷	۱۸,۷۶۹,۴۱۷		هزینه های مالی
(۲,۲۶۰,۵۳۳)		(۳,۳۳۰,۶۳۹)	۳۴ خالص سایر درآمدها و هزینه های غیر عملیاتی
۱۵۷,۵۳۵		۱,۳۵۸,۱۱۵	سود قبل از مالیات
(۲,۱۰۲,۹۹۸)	(۱,۹۷۱,۸۲۴)		مالیات بر درآمد
۲۰,۰۲۵,۶۲۹	۱۶,۷۹۷,۵۹۳		۲۲ سود خالص
(۱,۶۸۷,۸۳۳)	(۹۵۰,۴۱۲)		سهم اقلیت از سود خالص
۱۸,۳۳۷,۷۹۶	۱۵,۸۴۷,۱۸۱		سود خالص قابل انتساب به صاحبان سهام شرکت اصلی
۱۳,۵۹۱,۸۱۰	۱۱,۱۳۶,۸۲۴		سود پایه هر سهم تلفیقی
۴,۷۴۵,۹۸۶	۴,۷۱۰,۳۵۷		
۱,۹۳۰	۱,۴۲۳		

گردش حساب سود(زیان) انباشته تلفیقی

۱۸,۳۳۷,۷۹۶	۱۵,۸۴۷,۱۸۱		سود خالص
۸,۳۴۲,۱۵۶		۱۳,۵۵۷,۸۸۰	سود انباشته در ابتدای سال
(۷۹۳,۰۴۳)		(۴,۰۶۲,۳۱۹)	۳۵ تعدیلات سنواتی
۷,۴۴۹,۱۱۳	۹,۴۹۵,۵۶۱		سود انباشته در ابتدای سال - تعدیل شده
۲۵,۷۸۶,۹۰۹	۲۵,۳۴۲,۷۴۲		سود قابل تخصیص
			تخصیص سود:
(۲,۹۳۴,۵۳۰)		(۲,۴۶۲,۱۵۸)	۲۸ اندوخته قانونی
(۱۰,۹۳,۲۷۷)		(۵۸۱,۷۸۹)	اندوخته احتیاطی
(۱۲,۲۶۳,۵۴۱)		(۱۲,۹۶۶,۰۶۶)	سود سهام مصوب
(۱۶,۲۹۱,۳۴۸)	(۱۶,۰۱۰,۰۱۳)		سود تخصیص داده شده طی سال
۹,۴۹۵,۵۶۱	۹,۳۳۲,۷۲۹		سود انباشته در پایان سال
۶,۹۹۴,۶۶۲	۷,۰۳۹,۸۰۵		سهم اقلیت از سود انباشته
۲,۵۰۰,۸۹۹	۲,۳۰۲,۹۲۴		سود انباشته قابل انتساب به صاحبان سهام شرکت اصلی

از آنجائیکه اجزای تشکیل دهنده صورت سود (زیان) جامع محدود به سود سال و تعدیلات سنواتی بوده، صورت سود (زیان) جامع تلفیقی ارائه نشده است.

یادداشتهای توضیحی همراه، جزء لاینفک صورتهای مالی است.

شرکت سرمایه گذاری پارس آریان (سهامی عام)
صورت جریان وجوه نقد تلفیقی
برای سال مالی منتهی به ۲۹ اسفندماه ۱۳۹۴

(تجدید ارائه شده)		سال ۱۳۹۴		یادداشت
سال ۱۳۹۳	میلیون ریال	میلیون ریال	میلیون ریال	
فعالیت‌های عملیاتی:				
	۹۱,۱۲۰,۸۱۹	۶۹,۱۱۷,۶۲۹		۳۶ جریان خالص ورود وجه نقد ناشی از فعالیت های عملیاتی
بازده سرمایه گذاریها و سود پرداختی بابت تامین مالی:				
	(۱۱,۱۳۰,۸۳۰)	(۱۱,۴۳۸,۵۱۳)		سود سهام پرداختی به سهامداران اقلیت
	(۱۷۷,۲۵۳)	(۳۵۴,۷۴۷)		سود سهام پرداختی به سهامداران شرکت اصلی
	(۲,۲۶۰,۵۳۳)	(۳,۳۳۰,۶۳۹)		سود پرداختی بابت تسهیلات مالی
	(۱۳,۵۶۸,۶۱۶)	(۱۵,۱۲۳,۸۹۹)		جریان خالص خروج وجه نقد ناشی از بازده سرمایه گذاریها و سود پرداختی بابت تامین مالی
مالیات بر درآمد:				
	(۲,۲۳۸,۳۲۱)	(۴,۴۳۲,۴۹۸)		مالیات بر درآمد پرداختی
فعالیت‌های سرمایه گذاری:				
	(۳۰,۸۰۲,۵۰۳)	(۴۲,۸۴۳,۳۱۲)		وجوه پرداختی جهت خرید دارائیهای ثابت مشهود
	۵۶۹,۳۸۰	۶۷۹,۵۷۹		وجوه حاصل از فروش دارائیهای ثابت مشهود
	(۶,۲۵۸,۰۲۸)	(۶,۵۶۱,۰۵۴)		وجوه پرداختی جهت خرید سایر دارائیهای
	(۳۶,۴۹۱,۲۵۱)	(۴۸,۷۲۴,۷۸۷)		جریان خالص خروج وجه نقد ناشی از فعالیت‌های سرمایه گذاری
	۳۸,۸۲۲,۶۳۱	۸۳۶,۴۴۵		جریان خالص ورود وجه نقد قبل از فعالیت‌های تأمین مالی
فعالیت‌های تأمین مالی:				
	۲,۲۸۵,۸۴۵	۳,۳۱۶,۲۱۹		وجوه حاصل از افزایش سرمایه و علی الحساب افزایش سرمایه
	۳۲,۵۲۱,۶۳۲	۲۷,۳۱۵,۹۳۶		دریافت تسهیلات مالی
	(۲۰,۲۲۵,۵۲۹)	(۲۳,۵۸۶,۸۱۲)		باز پرداخت اصل تسهیلات مالی دریافتی
	۱۹۴,۸۲۵	(۱,۲۶۲,۰۴۴)		وجوه دریافتی (پرداختی) بابت سهام شرکت اصلی توسط شرکتهای فرعی
	۱۴,۷۷۶,۷۷۳	۵,۷۸۳,۲۹۹		جریان خالص ورود وجه نقد ناشی از فعالیت‌های تأمین مالی
	۵۳,۵۹۹,۴۰۴	۶,۶۱۹,۷۴۴		خالص افزایش در وجه نقد
	۲,۷۷۰,۸۸۸	۵۶,۳۷۰,۲۹۲		مانده وجه نقد در آغاز سال
	۵۶,۳۷۰,۲۹۲	۶۲,۹۹۰,۰۳۶		مانده وجه نقد در پایان سال
	۲۱,۸۵۳,۴۷۵	۲۵,۹۹۸,۲۹۶		۳۷ مبادلات غیر نقدی

یادداشت‌های توضیحی همراه، جزء لاینفک صورتهای مالی است.

شرکت سرمایه گذاری پارس آریان (سهامی عام)
ترازنامه
در تاریخ ۲۹ اسفندماه ۱۳۹۴

(تجدید ارائه شده)		۱۳۹۴/۱۲/۲۹		۱۳۹۴/۱۲/۲۹		۱۳۹۴/۱۲/۲۹	
میلون ریال		میلون ریال		میلون ریال		میلون ریال	
۱۳۹۴/۱۲/۲۹	۱۳۹۴/۱۲/۲۹	۱۳۹۴/۱۲/۲۹	۱۳۹۴/۱۲/۲۹	۱۳۹۴/۱۲/۲۹	۱۳۹۴/۱۲/۲۹	۱۳۹۴/۱۲/۲۹	۱۳۹۴/۱۲/۲۹
۲۳۷	۳۲۸	۳۸۸۹۳	۱۷۵۶۱	۱۹	۵	۹	۱۰
۱۸۵۲۷۸	۵۱۴۶۳۸	۱۳۳۷۹۹۷	۱۴۵۶۳۹۳	۲۰	۹	۱۰	۱۱
-	-	۳۵۴۹۵۲۵	۲۷۹۸۸۰۴	۲۲	۱۰	۱۱	۱۲
۲۸۸۱۵۵۸	۲۵۸۳۹۵	۹۵۰۷۲۴	۳۰۰۸۸۱۷	۲۳	۱۱	۱۲	۱۳
۱۲۷۷۸۳۵	۲۶۶۴۲۱۹	۳۴۴۴۴	۳۸۲۳	۲۴	۱۲	۱۳	۱۴
۴۳۵۴۹۰۸	۳۲۳۷۴۰۰	۵۹۱۱۸۵۳	۸۳۵۱۲۶۸	۲۵	۱۴	۱۵	۱۶
۵۰۱۹	۶۴۵۳	۱۲۸۷۶۸	۳۶۲۵۱۸	۲۶	۱۵	۱۶	۱۷
۵۰۱۹	۶۴۵۳	۱۴۸۳۱۰۵۹	۱۷۵۵۶۲۵۷	۲۷	۱۶	۱۷	۱۸
۴۳۵۴۹۲۷	۳۲۴۲۰۲۳	۲۸۵۶۶	۳۲۱۹۸۷	۲۸	۱۷	۱۸	۱۹
۱۱۵۰۰۰۰۰	۱۴۳۷۵۰۰۰	۲۸۵۶۶	۳۲۱۹۸۷	۲۹	۱۸	۱۹	۲۰
-	۲۹۳۴۰۶۸	۲۸۵۶۶	۳۲۱۹۸۷	۳۰	۱۹	۲۰	۲۱
۷۳۱۷۱۹	۹۳۳۸۸۰	۲۸۵۶۶	۳۲۱۹۸۷	۳۱	۲۰	۲۱	۲۲
۴۳۱۸۶۰۰	۴۸۰۷۱۴۹	۲۸۵۶۶	۳۲۱۹۸۷	۳۲	۲۱	۲۲	۲۳
۱۶۵۵۰۳۱۹	۲۳۰۵۲۰۹۷	۲۸۵۶۶	۳۲۱۹۸۷	۳۳	۲۲	۲۳	۲۴
۲۰۹۲۰۱۳۶	۱۶۲۹۶۰۳۰	۲۸۵۶۶	۳۲۱۹۸۷	۳۴	۲۳	۲۴	۲۵

یادداشت‌های توضیحی همراه، جزء لاینفک صورتهای مالی است.

شرکت سرمایه گذاری پارس آریان (سهامی عام)
صورت سود و زیان
برای سال مالی منتهی به ۲۹ اسفندماه ۱۳۹۴

(تجدید ارائه شده) سال ۱۳۹۳	سال ۱۳۹۴		یادداشت	
	میلیون ریال	میلیون ریال		
۴,۰۱۰,۲۹۲		۴,۴۲۵,۹۶۸	۳۱	درآمدهای عملیاتی:
(۱۰,۴۱۱)		۶۵۲	۳۱	درآمد حاصل از سرمایه گذاریها و سپرده گذاریها و اوراق مشارکت
۳,۹۹۹,۸۸۱	۴,۴۲۶,۶۲۰			سایر درآمدها
(۴۹,۱۲۸)		(۶۴,۶۰۵)	۳۳	سود ناخالص
-		۱۲۵		هزینه های فروش، اداری و عمومی
(۴۹,۱۲۸)	(۶۴,۴۸۰)			خالص سایر درآمدها و هزینه های عملیاتی
۳,۹۵۰,۷۵۳	۴,۳۶۲,۱۴۰			سود عملیاتی
(۵۴۰,۲۱۹)		(۵۱۹,۷۱۴)	۳۴	هزینه های مالی
(۷,۶۳۶)		۷۸۴		خالص سایر درآمدها و هزینه های غیر عملیاتی
(۵۴۷,۸۵۵)	(۵۱۸,۹۳۰)			سود قبل از مالیات
۳,۴۰۲,۸۹۸	۳,۸۴۳,۲۱۰			مالیات بر درآمد
-	-			سود خالص
۳,۴۰۲,۸۹۸	۳,۸۴۳,۲۱۰			
۲۳۷	۲۱۹			سود هر سهم-ریال
۱۴,۳۷۵,۰۰۰,۰۰۰	۱۷,۵۳۷,۵۰۰,۰۰۰			تعداد سهام

گردش حساب سود(زیان) انباشته

۳,۴۰۲,۸۹۸	۳,۸۴۳,۲۱۰			سود خالص
۴,۰۹۰,۳۶۴		۴,۳۳۳,۵۱۲		سود انباشته در ابتدای سال
(۲,۲۷۲)		(۱۴,۹۱۲)		تعدیلات سنواتی
۴,۰۸۸,۰۹۲	۴,۳۱۸,۶۰۰			سود انباشته در ابتدای سال -تعدیل شده
۷,۴۹۰,۹۹۰	۸,۱۶۱,۸۱۰			سود قابل تخصیص
				تخصیص سود:
(۱۷۰,۸۹۰)		(۱۹۲,۱۶۱)	۲۸	اندوخته قانونی
(۱۱,۵۰۰)		-		افزایش سرمایه
(۲,۹۹۰,۰۰۰)		(۳,۱۶۲,۵۰۰)		سود سهام مصوب
(۳,۱۷۲,۳۹۰)	(۳,۳۵۴,۶۶۱)			سود تخصیص داده شده طی سال
۴,۳۱۸,۶۰۰	۴,۸۰۷,۱۴۹		۴۳	سود انباشته در پایان سال

از آنجائیکه اجزای تشکیل دهنده صورت سود و زیان جامع محدود به سود سال و تعدیلات سنواتی بوده، صورت سود و زیان جامع ارائه نشده است.

یادداشت‌های توضیحی همراه، جزء لاینفک صورت‌های مالی است.

شرکت سرمایه گذاری پارس آریان (سهامی عام)
صورت جریان وجوه نقد
برای سال مالی منتهی به ۲۹ اسفندماه ۱۳۹۴

یادداشت	تجدید ارائه شده)	
	سال ۱۳۹۳	سال ۱۳۹۴
	میلیون ریال	میلیون ریال
فعالیت‌های عملیاتی:		
جریان خالص ورود (خروج) وجه نقد ناشی از فعالیت های عملیاتی	۱,۶۲۶,۲۳۶	(۸۱۴,۵۶۷)
بازده سرمایه گذاریها و سود پرداختی بابت تأمین مالی:		
سود سهام پرداختی	(۱۷۷,۲۵۳)	(۳۵۴,۷۴۷)
سود پرداختی بابت تسهیلات مالی	(۶۹۴,۷۴۸)	(۵۲۴,۲۴۹)
جریان خالص (خروج) وجه نقد ناشی از بازده سرمایه گذاریها و سود پرداختی بابت تأمین مالی	(۸۷۲,۰۰۱)	(۸۷۸,۹۹۶)
مالیات بر درآمد:		
مالیات بر درآمد پرداختی	(۱,۸۲۱)	(۱۴,۹۱۲)
فعالیت‌های سرمایه گذاری:		
وجوه پرداختی جهت خرید دارائیهایی ثابت مشهود	(۱۲,۴۸۹)	(۱۴,۴۱۳)
وجوه پرداختی جهت خرید دارائیهایی نامشهود	(۵۵۶)	(۷۶۰)
جریان خالص خروج وجه نقد ناشی از فعالیت‌های سرمایه گذاری	(۱۳,۰۴۵)	(۱۵,۱۷۳)
جریان خالص ورود (خروج) وجه نقد قبل از فعالیت‌های تأمین مالی	۷۳۹,۳۶۹	(۱,۷۲۳,۶۴۸)
فعالیت‌های تأمین مالی:		
وجوه حاصل از افزایش سرمایه	۲۷۰,۷۰۲	۳۸۰,۱۵۱
دریافت تسهیلات مالی	۳,۱۸۷,۹۷۰	۴,۳۵۸,۹۱۶
باز پرداخت اصل تسهیلات مالی دریافتی	(۴,۲۸۵,۷۳۹)	(۲,۹۷۸,۰۰۰)
جریان خالص ورود (خروج) وجه نقد ناشی از فعالیت‌های تأمین مالی	(۸۲۷,۰۶۷)	۱,۷۶۱,۰۶۷
خالص کاهش در وجه نقد	(۸۷,۶۹۸)	۳۷,۴۱۹
مانده وجه نقد در آغاز سال	۱۲۶,۸۲۸	۳۸,۸۹۳
تاثیر تغییرات نرخ ارز	(۲۳۷)	۲۴۹
مانده وجه نقد در پایان سال	۳۸,۸۹۳	۷۶,۵۶۱
مبادلات غیر نقدی	۲,۰۰۳,۴۰۸	۵,۴۳۰,۹۱۶

یادداشتهای توضیحی همراه ، جزء لاینفک صورتهای مالی است.

شرکت سرمایه گذاری پارس آریان (سهامی عام)
یادداشت های توضیحی صورت های مالی
سال مالی منتهی به ۲۹ اسفندماه ۱۳۹۴

۱- تاریخچه فعالیت

۱-۱- کلیات

گروه شامل شرکت سرمایه گذاری پارس آریان (سهامی عام) - شرکت اصلی و شرکتهای گروه مالی پاسارگاد است. شرکت سرمایه گذاری پارس آریان (سهامی عام) بدو تحت نام شرکت سرمایه گذاری گروه صنعتی مینو (سهامی خاص) در تاریخ ۱۳۸۱/۷/۱۰ و طی شماره ۱۹۲۷۹۶ در اداره ثبت شرکتهای و مالکیت صنعتی تهران به ثبت رسید. این شرکت در تیر ماه سال ۱۳۸۴ توسط موسسان بانک پاسارگاد و به منظور ایجاد یک شرکت مادر برای گروه مالی پاسارگاد خریداری و بلافاصله با تشکیل مجامع عمومی فوق العاده چندگانه، نسبت به تبدیل شرکت از سهامی خاص به عام (۱۳۸۴/۱۱/۲۹)، افزایش سرمایه و تغییر نام شرکت اقدام گردید. مرکز اصلی شرکت در تهران خیابان بخارست کوچه دهم غربی پلاک ۲۱ واقع است.

۱-۲- فعالیت های اصلی

موضوع فعالیت شرکت سرمایه گذاری پارس آریان (سهامی عام) و شرکتهای فرعی عبارتست از ایجاد سرمایه گذاری و یا مشارکت در تاسیس بانکها، شرکتهای بیمه، موسسات مالی و اعتباری، شرکتهای کارگزاری در بورس اوراق بهادار یا بورسهای کالا و شرکتهای لیزینگ، شرکتهای خدمات مالی و سایر امور فعالیتهای مشابه، ایجاد، توسعه، تکمیل واگذاری و اجاره انواع کارخانه ها، واحدها و شرکتهای فعال در بخشهای تولیدی اعم از صنعتی و معدنی، کشاورزی، ساختمانی و هرگونه اموری که به نحوی از انحاء با فعالیتهای فوق مرتبط باشد در داخل و خارج از کشور، سرمایه گذاری در خرید، مشارکت، در اختیارگرفتن، اجاره، رهن، واگذاری و فروش اموال منقول و غیر منقول دایر و بایر، انجام دادن معاملات کلیه سهام اوراق بهاداری که طبق قوانین و مقررات قانونی کشور قابل خرید و فروش باشد. واگذاری، اجاره، عرضه و فروش واحدها و شرکتهای مورد سرمایه گذاری، پس از آماده سازی و اعمال اصلاحات ساختاری مورد نیاز چه از طریق بورس اوراق بهادار و چه از طرق دیگر.

صدور اوراق قرضه یا اوراق مشارکت یا هر نوع اوراق بهادار دیگری که طبق قوانین و مقررات قانونی کشور قابل خرید و فروش باشد. انجام دادن مطالعات و بررسیهای اقتصادی و فنی و مالی مدیریتی و نظارت و پی گیری اجرای طرحهای سرمایه گذاری و کلیه فعالیتهای اقتصادی و ایجاد شرکتهای و موسسه های علمی و مطالعاتی فنی اجرائی ذیربط، ارائه خدمات اقتصادی، فنی، اعتباری، سرمایه گذاری، مدیریتی، سازماندهی علمی و مطالعاتی و پژوهشی و مشاوره ای، استفاده از تسهیلات مالی و اعتباری بانکها و موسسات مالی و اعتباری ایرانی و خارجی در قبال ارائه وثیقه و رهن از اموال شرکت، انجام دادن معاملات بازرگانی داخلی و خارجی، صادرات و واردات کلیه کالاهای مجاز و اخذ و اعطای نمایندگی به اشخاص حقیقی داخل و خارج از کشور، تاسیس شعبه ها یا نمایندگی برای شرکت در داخل یا خارج از کشور، انجام دادن سایر کارها، امور و عملیاتی که به طور مستقیم و یا غیر مستقیم برای تحقق هدفهای شرکت لازم و مفید بوده و یا در جهت اجرای موضوع فعالیت شرکت ضرورت داشته باشد.

شرکت سرمایه گذاری پارس آریان (سهامی عام)
یادداشت های توضیحی صورت های مالی
سال مالی منتهی به ۲۹ اسفندماه ۱۳۹۴

۱-۳- تعداد سرمایه انسانی

متوسط تعداد سرمایه انسانی دائم و موقت طی سال بشرح زیر بوده است:

شرکت اصلی		گروه	
۱۳۹۳	۱۳۹۴	۱۳۹۳	۱۳۹۴
۱۹ نفر	۲۱ نفر	۲۹۶۹۵ نفر	۳۱۵۵۵ نفر

همکاران دائم و موقت

۲- مبنای تهیه صورتهای مالی

صورتهای مالی تلفیقی گروه و شرکت اصلی اساساً بر مبنای بهای تمام شده تاریخی تهیه و در موارد مقتضی از ارزشهای جاری نیز استفاده شده است.

۳- مبنای تلفیق

۱-۳- صورتهای مالی تلفیقی حاصل تجمیع اقلام صورتهای مالی شرکت سرمایه گذاری پارس آریان (سهامی عام) و شرکتهای فرعی مشمول تلفیق آن پس از حذف معاملات و مانده حسابهای درون گروهی و سود و زیان تحقق نیافته ناشی از معاملات فیما بین است.

۲-۳- گروه شرکتهای

الف- به استناد مقررات مندرج در بند ۹ و ۱۰ استاندارد حسابداری شماره ۱۸ و استاندارد شماره ۲۰ در ارتباط با صورتهای مالی تلفیقی و حسابداری سرمایه گذاری در واحدهای تجاری فرعی، شرکتهای زیر به دلیل وجود مالکیت بیش از ۵۰٪ سهام و نیز وجود کنترل بر واحدهای با مالکیت کمتر از ۵۰٪، مشمول تلفیق با شرکت سرمایه گذاری پارس آریان (سهامی عام) بعنوان شرکت اصلی و نهایی می باشند.

ردیف	شرح	درصد کنترل پارس آریان
۱.	بانک پاسارگاد	۱۱.۴۵
۲.	شرکت لیزینگ پاسارگاد	۹۴
۳.	شرکت کارگزاری بانک پاسارگاد	۷۸
۴.	شرکت پرداخت الکترونیک بانک پاسارگاد	۵۰
۵.	شرکت خدمات مالی و سرمایه گذاری بانک پاسارگاد	۲۰
۶.	شرکت ارزش آفرینان پاسارگاد	۹۹.۹۹
۷.	شرکت ساختمان و شهرسازی هشتم	۱۷.۹۰

شرکت سرمایه گذاری پارس آریان (سهامی عام)
یادداشت های توضیحی صورت های مالی
سال مالی منتهی به ۲۹ اسفندماه ۱۳۹۴

ردیف	شرح	درصد کنترل پارس آریان
۸.	شرکت مدیران تجارت ایرانیان	۱۰۰
۹.	گروه شرکتهای مینای خاورمیانه (۱)	۸۳.۹۸
۱۰.	شرکت بیمه پاسارگاد	۳۹.۲۲
۱۱.	گروه شرکتهای فناوری اطلاعات و ارتباطات پاسارگاد آریان (۲)	۷۹
۱۲.	شرکت توسعه تجارت اندیشه نگر پاسارگاد	۵۸
۱۳.	شرکت مدیریت بازرگانی آینده نگر پاسارگاد	۵۸
۱۴.	شرکت تدبیرگران پاسارگاد	۵۸
۱۵.	شرکت لیزینگ ماشین آلات و تجهیزات پاسارگاد	۸۶
۱۶.	شرکت بین المللی انرژی پاسارگاد	۷۹.۹۸
۱۷.	شرکت سرمایه گذاری پارس حافظ	۱۰۰
۱۸.	گروه شرکتهای هلدینگ توسعه معادن و صنایع معدنی خاورمیانه (۳)	۵۸.۷۰
۱۹.	شرکت توسعه انبوه سازی پاسارگاد	۴۴.۸۳
۲۰.	گروه شرکتهای گسترش انرژی پاسارگاد (۴)	۲۵.۷۹
۲۱.	شرکت مدیریت ساختمانی آریان پاسارگاد	۱۰۰
۲۲.	شرکت مدیریت ساختمانی نظام مهندسی آراین	۷۱.۵۸
۲۳.	شرکت صرافى بانک پاسارگاد	۹۲.۵۰
۲۴.	شرکت گسترش صنعت بینش پژوه	۱۰۰
۲۵.	شرکت ژرف اندیشان میهن گستر	۱۰۰
۲۶.	شرکت خرد پیشگان پارس گستر نوین	۱۰۰
۲۷.	شرکت مشاور سرمایه گذاری ارزش پرداز آریان	۷۵

- (۱) شرکتهای فرعی مشمول تلفیق: شامل شرکت راهبرد سرمایه ایرانیان، نوید گستر توسعه مبین، پویا اندیشان سرزمین ماد، ارزش سازان توسعه پارس
- (۲) شرکتهای فرعی مشمول تلفیق شامل: شرکت داتام کیش، شرکت پاسارگاد آریان قشم، شرکت دانش پژوهان فن اوران و شرکت توسعه فناوری هوشمند اتیک می باشد.
- (۳) شرکتهای فرعی مشمول تلفیق شامل: ساختمانی گسترش و نوسازی صنایع ایرانیان مانا، بازرگانی آفتاب درخشان خاورمیانه، فولاد زرنده ایرانیان، فولاد سیرجان ایرانیان، مهندسی معیار صنعت خاورمیانه، بابک مس ایرانیان، فروسیلیس غرب پارس، گسترش مانا ساز آبیگ، کارآوران صنعت خاورمیانه و فرآوران زغال سنگ پابدانا می باشد.
- (۴) شرکتهای فرعی مشمول تلفیق شامل: پلی اتیلن گستران البرز، پترونیال کیش، مدیریت طرح های صنعتی نفتانیر، حفاری استوان کیش، اندیشه سازان بهین سرآمد، بهین انرژی سرآمد، توسعه فن اوری همیار مهندسی، تدبیر سازان سرآمد، روماک انرژی سرآمد، پترو کاریز امید کیش، پارس بهین پالایش نفت قشم، سیوان تدبیر تجارت، ساخت و بهره برداری اسکله حراقشم، مجتمع پتروشیمی فجر کرمان، توسعه صنایع تابان انرژی پاسارگاد، پترو هیدج، اوره و آمونیاک سینا، پترو خرم پردیس فن اوران، پردیس فن اوران البرز زنجان، قشم مولد و نیرو گستر سیرجان می باشد.

شرکت سرمایه گذاری پارس آریان (سهامی عام)
یادداشت های توضیحی صورت های مالی
سال مالی منتهی به ۲۹ اسفندماه ۱۳۹۴

۳-۳- تمامی شرکتهای تابعه مشمول تلفیق، توسط شرکت اصلی ایجاد گردیده اند و یا در هنگام خرید فاقد اندوخته و سود یا زیان انباشته بوده اند.

۳-۴- سهام تحصیل شده شرکت اصلی توسط شرکتهای فرعی، به بهای تمام شده در حسابها منظور و در ترازنامه تلفیقی به عنوان کاهنده حقوق صاحبان سهام تحت سر فصل "سهام شرکت اصلی در مالکیت شرکت فرعی" منعکس میگردد.

۳-۵- سال مالی شرکتهای فرعی توسعه انبوه سازی پاسارگاد و مدیریت ساختمانی آریان پاسارگاد در ۳۰ آذر ماه ۱۳۹۴ و شرکت مدیریت ساختمانی نظام مهندسی آراین در تاریخ ۳۰ دی ۱۳۹۴ خاتمه یافته است و صورتهای مالی شرکتهای مذکور به همان ترتیب در تلفیق مورد استفاده قرار میگیرد. با این وجود، در صورت وقوع هر گونه رویدادی تا تاریخ صورتهای مالی شرکت اصلی که تاثیر عمده ای بر کلیت صورتهای مالی تلفیقی داشته باشد آثار آن از طریق اعمال تعدیلات لازم در اقلام صورتهای مالی شرکتهای مزبور به حساب گرفته می شود و پایان سال مالی ما بقی شرکتهای فرعی ۲۹ اسفندماه هر سال می باشد. همچنین با توجه به اینکه نتایج سود و زیان شرکت رام ناچیز بوده و مجموع خالص دارائیهای آن در صورتهای مالی تلفیقی تاثیر گذار نبوده از تلفیق آن صرف نظر گردید.

۳-۶- از آنجا که پیکره اصلی صورتهای مالی تلفیقی، مربوط به فعالیتهای شرکت بانک پاسارگاد است که نحوه طبقه بندی دارایی ها و بدهی های آن مشمول رویه های خاص موضوع بند ۷ استاندارد حسابداری شماره ۱۴ می باشد، در تهیه صورتهای مالی تلفیقی به منظور ارائه مناسب تر، رویه شرکت مزبور بعنوان مبنا قرار گرفته است.

۳-۷- در مورد شرکتهای "سامان ساخت آریان"، "مدبران ساخت آریان" به علت واگذاری بخش عمده ای از سهام به خارج از گروه، از شمول تلفیق در سال مورد گزارش خارج گردیده است.

۴- خلاصه اهم رویه های حسابداری

۴-۱- موجودی کالا

۴-۱-۱- موجودی کالا به " اقل بهای تمام شده و خالص ارزش فروش " تک تک اقلام / گروه های اقلام مشابه ارزشیابی می شود. در صورت فزونی بهای تمام شده نسبت به خالص ارزش فروش، مابه التفاوت به عنوان ذخیره کاهش ارزش موجودی شناسائی می شود. بهای تمام شده موجودی کالا به روش میانگین موزون ارزشیابی می شود.

۴-۱-۲- موجودی املاک به اقل بهای تمام شده و خالص ارزش فروش تک تک املاک ارزشیابی می شود. در صورت فزونی بهای تمام شده نسبت به خالص ارزش فروش، مابه التفاوت به عنوان ذخیره کاهش ارزش موجودی شناسائی می شود ارزشیابی موجودیهای املاک با به کارگیری روش شناسائی ویژه انجام میگردد.

۴-۱-۳- موجودی آثار هنری به اقل بهای تمام شده و خالص ارزش فروش تک تک آثار ارزشیابی می شود در صورت فزونی بهای تمام شده نسبت به خالص ارزش فروش، مابه التفاوت به عنوان ذخیره کاهش ارزش موجودی شناسائی میشود. ارزشیابی موجودیهای آثار هنری با به کارگیری روش شناسائی ویژه انجام میگردد.

شرکت سرمایه گذاری پارس آریان (سهامی عام)
یادداشت های توضیحی صورت های مالی
سال مالی منتهی به ۲۹ اسفندماه ۱۳۹۴

۴-۲ - سرمایه گذار یها

شرکت اصلی	تلفیقی گروه	نحوه ارزیابی
		سرمایه گذار یهای بلند مدت
	مشمول تلفیق	سرمایه گذاری در شرکتهای فرعی
بهای تمام شده (به کسر کاهش ارزش انباشته ارزش سرمایه گذاری)	ارزش ویژه	سرمایه گذاری در شرکتهای وابسته
بهای تمام شده (به کسر کاهش ارزش انباشته ارزش سرمایه گذاری)	بهای تمام شده (به کسر کاهش ارزش انباشته ارزش سرمایه گذاری)	سایر سرمایه گذار یهای بلند مدت
		سرمایه گذار یهای جاری
اقل بهای تمام شده و خالص ارزش فروش مجموع سرمایه گذار یها	اقل بهای تمام شده و خالص ارزش فروش مجموع سرمایه گذار یها	سرمایه گذاری سریع المعامله در بازار
اقل بهای تمام شده و خالص ارزش فروش تک سرمایه گذار یها	اقل بهای تمام شده و خالص ارزش فروش تک سرمایه گذار یها	سایر سرمایه گذار یهای جاری
		نحوه شناخت درآمد
در زمان تصویب سود توسط مجمع عمومی صاحبان سهام شرکت سرمایه پذیر (تا تاریخ تصویب صورتهای مالی)	مشمول تلفیق	سرمایه گذاری در شرکتهای فرعی
در زمان تصویب سود توسط مجمع عمومی صاحبان سهام شرکت سرمایه پذیر (تا تاریخ تصویب صورتهای مالی)	روش ارزش ویژه	سرمایه گذاری در شرکتهای وابسته
در زمان تصویب سود توسط مجمع عمومی صاحبان سهام شرکت سرمایه پذیر (تا تاریخ ترازنامه)	در زمان تصویب سود توسط مجمع عمومی صاحبان سهام شرکت سرمایه پذیر (تا تاریخ ترازنامه)	سایر سرمایه گذار یهای بلندمدت و سرمایه گذار یهای جاری

شرکت سرمایه گذاری پارس آریان (سهامی عام)
یادداشت های توضیحی صورت های مالی
سال مالی منتهی به ۲۹ اسفندماه ۱۳۹۴

۴-۳- دارائیهای ثابت مشهود

۴-۳-۱- دارائیهای ثابت مشهود بر مبنای بهای تمام شده در حسابها ثبت می شود. مخارج بهسازی و تعمیرات اساسی که باعث افزایش قابل ملاحظه در ظرفیت یا عمر مفید دارائیهای ثابت یا بهبود اساسی در کیفیت بازدهی آنها می گردد، به عنوان مخارج سرمایه ای محسوب و طی عمر مفید باقیمانده دارائیهای مربوط مستهلک می شود. هزینه های نگهداری و تعمیرات جزئی که به منظور حفظ یا ترمیم منافع اقتصادی مورد انتظار واحد تجاری از استاندارد عملکرد ارزیابی شده اولیه دارایی انجام می شود، هنگام وقوع به عنوان هزینه های جاری تلقی و به سود و زیان دوره منظور می شود.

۴-۳-۲- استهلاك دارائیهای ثابت مشهود با توجه به عمر مفید برآوردی دارائیهای مربوط (و با در نظر گرفتن آیین نامه استهلاكات موضوع ماده ۱۵۱ قانون مالیاتهای مستقیم مصوب اسفند ماه ۱۳۶۶ و اصلاحیه های بعدی آن) و بر اساس نرخها و روشهای زیر محاسبه می شود:

دارائیهای ثابت	نرخ استهلاك	روش استهلاك
ساختمان	۷٪، ۸٪، ۱۰٪	نزولی
تاسیسات	۲۰٪	نزولی
وسایط نقلیه	۲۵٪، ۳۰٪	نزولی
سخت افزار سیستم های رایانه ای	۳ ساله	مستقیم
تجهیزات مخابراتی و دستگاه های الکترونیکی	۱۰ ساله	مستقیم
دستگاه های خودپرداز ATM	۳ ساله	مستقیم
پایانه های فروشگاهی POS	۳ ساله	مستقیم
اثاثه و منصوبات	۱۰ ساله	مستقیم

۴-۳-۳- برای دارائیهای ثابتی که در طی ماه تحصیل می شود و مورد بهره برداری قرار می گیرد، استهلاك از اول ماه بعد محاسبه و در حسابها منظور می شود. در مواردی که هریک از دارائیهای استهلاك پذیر پس از آمدگی جهت بهره برداری به علت تعطیل کار یا علل دیگر برای مدتی مورد استفاده قرار نگیرد، میزان استهلاك آن برای مدت یاد شده معادل ۳۰ درصد نرخ استهلاك منعکس در جدول بالاست.

۴-۳-۴- سرقتی ها و زمین در سال ۱۳۸۴ طبق مصوبه شماره ش/۲۹۳ مورخ ۱۳۴۹/۱۱/۴ شورای پول و اعتبار طی ۱۰ سال مستهلک گردیده لیکن در سال ۱۳۹۰ طبق بخشنامه شماره ۲۹۴۶ مورخ ۱۳۸۵/۱۲/۱۶ بانک مرکزی استهلاك پذیر نبوده اند.

شرکت سرمایه گذاری پارس آریان (سهامی عام)
یادداشت های توضیحی صورت های مالی
سال مالی منتهی به ۲۹ اسفند ماه ۱۳۹۴

۴-۳-۵- نرم افزارها پس از تحویل قطعی طبق تبصره ۲ ماده ۱۵۰ ق م م و طبق "بند د" ماده ۳۳ قانون پولی و بانکی کشور طی سه سال مستهلک می گردد.

۴-۴- شناسایی درآمد

با توجه به مفاد ماده ۲ اساسنامه، درآمد ناشی از واسطه گری مالی و تسهیلات اعطایی به روش تعهدی شناسایی می گردد. درآمد حاصل از ارائه خدمات بانکی در هنگام دریافت شناسایی و ثبت می گردد.

۴-۵- درآمد قراردادهای فروش اقساطی در شرکتهای فرعی

درآمد اقساط قراردادهای فروش اقساطی در سررسید اقساط، شناسایی و به حساب درآمد منظور می گردد. اقساط شامل اصل سرمایه گذاری، سود و بعضاً حق بیمه ماهانه ارقام فروخته شده می باشد.

۴-۶- نحوه شناسایی درآمد اجاره سرمایه ای در شرکتهای فرعی

درآمد اجاره سرمایه ای در سررسید اقساط، شناسایی و به حساب درآمد اجاره منظور می گردد. اقساط اجاره شامل اصل سرمایه گذاری و سود می باشد.

۴-۷- نحوه شناسایی درآمد وجه التزام در شرکتهای فرعی

بخشی از مبالغ قابل وصول مربوط به وجه التزام قراردادهای منعقد با مشتریان معادل نرخ سود منظور شده در قراردادها، به حساب درآمد دوره منتقل و مابقی جهت رعایت اصل محافظه کاری و تعیین دقیق وجوه مربوط و قابل وصول، در زمان وصول به حساب درآمد لحاظ می شود.

۴-۸- شناسایی درآمد دارایی ها به اجاره واگذار شده در شرکتهای فرعی

دارایی های به اجاره واگذار شده به بهای تمام شده پس از کسر استهلاک در حساب ها ثبت می شود. استهلاک مزبور بر اساس میزان خالص سرمایه گذاری انجام شده در اقساط سررسید شده قابل وصول مال الاجاره قراردادهای اجاره، شناسایی و از تاریخ سررسید اولین قسط هر قرارداد به روش های زیر محاسبه می گردد:

الف - ارزش آتی سرمایه گذاری از تاریخ پرداخت تا تاریخ سررسید اولین قسط پس از کسر دوره تناوب اقساط با استفاده از نرخ سود قرارداد محاسبه و به عنوان سرمایه در آغاز دوره منظور می شود.

ب - با استفاده از نرخ سود قرارداد، مبلغ سود متعلق به سرمایه آغاز دوره محاسبه و مابه التفاوت آن با مبلغ قسط ماهیانه اجاره (اصل و سود) بعنوان استهلاک دارایی منظور می شود.

شرکت سرمایه‌گذاری پارس آریان (سهامی عام)
یادداشت‌های توضیحی صورت‌های مالی
سال مالی منتهی به ۲۹ اسفندماه ۱۳۹۴

ج - میزان سرمایه‌گذاری در ابتدای هر قسط، مابه‌التفاوت سرمایه در آغاز دوره و استهلاک محاسبه شده تا آن تاریخ می‌باشد.

د- مجموع هزینه استهلاک، هزینه استهلاک سالانه دارایی‌ها را تشکیل می‌دهد. هزینه‌های نگهداری و تعمیرات این دارایی‌ها بر اساس قرارداد کلاً به عهده مستاجرین می‌باشد.

۹-۴- شناسایی درآمد پروژه‌ها در شرکت‌های فرعی

شناخت درآمدها و مخارج فعالیت‌های ساخت املاک طبق استاندارد حسابداری شماره ۲۹، بر اساس روش درصد پیشرفت کار صورت می‌پذیرد. مخارج ساخت املاک دربرگیرنده تمام مخارجی می‌باشد که بطور مستقیم به فعالیت‌های ساخت قابل انتساب بوده و یا بتوان آن را بر مبنای منطقی به فعالیت‌های مزبور تخصیص داد. همچنین مقطع شناسایی درآمد از زمانی می‌باشد که فروش واحد ساختمانی با انجام اقداماتی از جمله امضاء قرارداد محرز شده، فعالیت‌های ساختمانی آغاز گردیده، محصول پروژه به گونه‌ای اتکاپذیر برآورد شده و حداقل ۲۰ درصد از بهای فروش وصول شده باشد.

۱۰-۴- شناسایی درآمد حق بیمه در شرکت‌های فرعی

- درآمد حق بیمه رشته‌های غیر زندگی:
- در عمر زمانی از تاریخ شروع پوشش بیمه‌ای، در طول دوره بیمه نامه (برای بیمه نامه‌های مستقیم) و در طول دوره پذیرش غرامت (برای بیمه‌های اتکایی) پس از کسر ذخایر فنی حق بیمه بعنوان درآمد حق بیمه شناسایی می‌شود.
- درآمد حق بیمه رشته‌های زندگی:
- پس از کسر الحاقیه‌های برگشتی در هنگام وصول حق بیمه به حساب درآمد منظور می‌شود.
- ذخایر فنی شرکت بیمه در پایان هر سال طبق آئین‌نامه شماره ۵۸ مصوب ۱۳۸۷/۱۰/۲۵ شورای عالی بیمه و اصلاحات بعدی و الزامات قانونی شرکت‌های بیمه محاسبه می‌شود.

۱۱-۴- دارایی‌های نامشهود

دارایی‌های نامشهود بر مبنای بهای تمام شده در حسابها ثبت می‌شود. طبق بخشنامه مب/۲۹۴۶ مورخ ۱۳۸۵/۱۲/۱۶ بانک مرکزی جمهوری اسلامی ایران سرفلی برای شرکت اصلی مستهلک نمی‌شود. نرم‌افزارهای عملیاتی و اداری نیز طی مدت سه سال به روش مستقیم مستهلک می‌گردد و برای سایر دارایی‌های نامشهود، استهلاک در نظر گرفته نمی‌شود.

۱۲-۴- شناسایی درآمد تسهیلات اعطایی، کارمزد و جرایم

باتوجه به بخشنامه شماره مب/۷۷۲ مورخ ۱۳۸۴/۴/۲۷ اداره مطالعات و مقررات بانکی بانک مرکزی ج.ا. و به استناد مصوبه جلسه شماره ۱۰۴۴ مورخ ۱۳۸۴/۴/۲۵ شورای پول و اعتبار، شناسایی درآمد بانک به روش تعهدی می‌باشد. بر اساس روش مذکور، نحوه شناسایی درآمدهای بانک به شرح زیر است:

شرکت سرمایه گذاری پارس آریان (سهامی عام)
یادداشت های توضیحی صورت های مالی
سال مالی منتهی به ۲۹ اسفندماه ۱۳۹۴

شرح

نحوه شناسایی

سود تسهیلات اعطایی	بر اساس مدت زمان و با توجه به مانده اصل تسهیلات و حداقل سود مورد انتظار
جرایم دیرکرد تأدیه اقساط تسهیلات	بر اساس مدت زمان و با توجه به مبلغ اقساط معوق و نرخ جریمه مقرر
کارمز ضمانت نامه های صادره	در زمان صدور ضمانت نامه ها
کارمزد سایر خدمات بانکی	با استفاده از مبنای تعهدی متناسب با آرایه خدمات

۱۳-۴- مبنای تعیین سهم سپرده گذاران از سود مشاع

در اجرای قانون عملیات بانکی بدون ربا مصوب ۱۳۶۲/۶/۸ و آئین نامه و دستورالعمل های اجرایی قانون مذکور و با توجه به بخشنامه شماره م/۱۷۹۹ مورخ ۱۳۸۲/۱۰/۱۸ بانک مرکزی جمهوری اسلامی ایران، درآمد حاصل از فعالیتهای مربوط به تسهیلات اعطایی، سرمایه گذاری در سهام و اوراق مشارکت و سپرده گذاری و یا اعطای تسهیلات به بانکها که در چارچوب رویه های حسابداری مورد عمل بانک شناسایی می شود، بعنوان درآمد مشاع محسوب شده و سهم سپرده گذاران متناسب با بکارگیری خالص منابع آنان در فعالیتهای مذکور تعیین می گردد.

۱۴-۴- ذخیره مطالبات مشکوک الوصول

ذخیره عمومی مطالبات مشکوک الوصول بانک پاسارگاد بر اساس دستورالعمل بانک مرکزی جمهوری اسلامی ایران معادل ۱/۱۵٪ مانده کلیه تسهیلات اعطایی، مطالبات جاری محاسبه می گردد. ذخیره اختصاصی مطالبات مشکوک الوصول بر اساس دستورالعمل بانک مرکزی جمهوری اسلامی ایران معادل ۱۰٪ مانده کلیه تسهیلات اعطایی، مطالبات سررسید گذشته و ۲۰٪ مانده کلیه تسهیلات اعطایی، مطالبات معوق محاسبه می گردد.

۱۵-۴- مالیات بر درآمد

مالیات بر درآمد بر اساس سود ابرازی و پس از کسر درآمدهای معاف محاسبه و ذخیره از این بابت در حسابها منظور می گردد. هر گونه مالیات اضافی مورد مطالبه بر اساس برگ تشخیص در دوره مالی ابلاغ برگ قطعی مالیات به حساب گرفته می شود.

شرکت سرمایه‌گذاری پارس آریان (سهامی عام)
یادداشت‌های توضیحی صورت‌های مالی
سال مالی منتهی به ۲۹ اسفندماه ۱۳۹۴

۴-۱۶- مخارج تأمین مالی

مخارج تأمین مالی در دوره وقوع به عنوان هزینه شناسایی می‌شود به استثنای مخارجی که مستقیماً قابل انتساب به تحصیل "دارائیهای واجد شرایط" است.

۴-۱۷- تسعیر ارز

اقلام پولی ارزی بر مبنای نرخ ارز قابل دسترس در زمان انجام معامله و اقلام غیر پولی که به بهای تمام شده تاریخی بر حسب ارز ثبت شده است با نرخ ارز قابل دسترس در زمان انجام معامله تسعیر و ثبت می‌شود. حسب مورد دارائیهای و بدهیهای پولی ارزی که با نرخ‌های مبادله‌ای تسویه می‌شوند به نرخ‌های مبادله‌ای و دارائیهای و بدهیهای پولی ارزی که با نرخ‌های آزاد قابل تسویه هستند با نرخ‌های آزاد در زمان انجام معامله به ثبت رسیده‌اند. در پایان سال مانده‌های اقلام پولی به نرخ‌های مربوط در تاریخ ترازنامه تسعیر مجدد شده و تفاوت‌های ناشی از تسویه یا تسعیر اقلام پولی ارزی به عنوان درآمد و یا هزینه دوره وقوع شناسایی می‌شود.

۴-۱۸- ذخیره مزایای پایان خدمت کارکنان

ذخیره مزایای پایان خدمت کارکنان براساس یک ماه آخرین حقوق و مزایای مستمر برای هر سال خدمت آنان محاسبه و در حسابها منظور می‌شود.

شرکت سرمایه گذاری پارس آریان (سهامی عام)
یادداشت های توضیحی صورت های مالی
سال مالی منتهی به ۲۹ اسفند ماه ۱۳۹۴

۵- موجودی نقد

شرکت اصلی		گروه		
۱۳۹۳/۱۲/۲۹	۱۳۹۴/۱۲/۲۹	۱۳۹۳/۱۲/۲۹	۱۳۹۴/۱۲/۲۹	
میلیون ریال	میلیون ریال	میلیون ریال	میلیون ریال	
۳۳۵	۳۶۵	۱,۳۱۰,۵۱۴	۱,۶۷۹,۰۳۳	صندوق
-	-	۱,۱۱۸,۶۱۶	۱,۴۲۴,۴۹۴	اسکناس و نقود بیگانه
۳۸,۱۵۲	۷۶,۱۲۹	۱,۶۷۰,۷۷۲	۱,۵۳۲,۳۶۰	موجودی نزد بانکها
-	-	۹۱۵,۴۶۰	۶۷۸,۸۳۴	سپرده های دیداری نزد بانک مرکزی (محدود نشده)
-	-	۵۱,۳۰۳,۷۲۵	۵۷,۶۳۲,۶۵۷	سپرده های نزد سایر بانکهای و موسسات اعتباری (محدود نشده)
۴۰۶	۶۷	۲۸,۳۶۷	۱۸,۳۳۸	تنخواه گردانها
-	-	۲۲,۸۳۸	۲۴,۳۲۰	سایر موجودیها
۳۸,۸۹۳	۷۶,۵۶۱	۵۶,۳۷۰,۲۹۲	۶۲,۹۹۰,۰۳۶	

۱-۵- موجودی های نزد صندوق در پایان سال به صورت عینی شمارش شده است. ضمناً وجوه مذکور در برابر خطرات احتمالی ناشی از سرقت و آتش سوزی نزد شرکت بیمه پاسارگاد تحت پوشش بیمه ای قرار گرفته است.

۶- سپرده قانونی

گروه		یادداشت	
۱۳۹۳/۱۲/۲۹	۱۳۹۴/۱۲/۲۹		
میلیون ریال	میلیون ریال		
۴۰,۲۱۷,۷۴۹	۴۹,۲۸۸,۱۷۰	۶-۱	سپرده قانونی
۴۰,۲۱۷,۷۴۹	۴۹,۲۸۸,۱۷۰		

۱-۶- سپرده قانونی تودیع شده نزد بانک مرکزی جمهوری اسلامی ایران در اجرای بند ۳ ماده ۱۴ قانون پولی و بانکی بر اساس نرخ های تعیین شده توسط شورای پول و اعتبار محاسبه گردیده و مورد تایید بانک مرکزی جمهوری اسلامی ایران قرار گرفته است.

شرکت سرمایه گذاری پارس آریان (سهامی عام)
یادداشت های توضیحی صورت های مالی
سال مالی منتهی به ۲۹ اسفندماه ۱۳۹۴

۷- مطالبات از بانکها و سایر موسسات اعتباری

گروه		یادداشت
۱۳۹۳/۱۲/۲۹	۱۳۹۴/۱۲/۲۹	
میلیون ریال	میلیون ریال	
۷,۵۵۴,۵۲۷	۷,۳۰۲,۶۹۲	۷-۱
۱۸,۵۰۸,۳۳۸	۹,۱۰۴,۸۳۹	مطالبات از سایر بانکها و موسسات اعتباری
۲۶,۰۶۲,۸۶۵	۱۶,۴۰۷,۵۳۱	

۷-۱- مبلغ ۱٫۴۵۲ میلیارد ریال در تاریخ ۱۵ اسفند ماه ۱۳۹۰ به موجب مصوبه ۳۴۰۳۰-۹۰/م / ت ۴۷۶۹۷ مورخ ۱۸ دیماه ۱۳۹۰ هیات ۵ نفره کارگروه ساماندهی مسائل ارزی و بر اساس دستور ریاست کل سابق بانک مرکزی جمهوری اسلامی ایران از حساب بانک پاسارگاد برداشت و بانک مورد گزارش نسبت به این موضوع اعتراض نموده است. مضافاً بر اساس دستور العمل های ایفای تعهدات ارزی گذشته (شماره ۶۰/۱۰۳۸ مورخ ۱۳ اسفند ماه ۱۳۹۱ و شماره ۶۰/۱۰۱۵ مورخ ۱۶ آذر ماه ۱۳۹۲ بانک مرکزی) بانک مورد گزارش با ثبت تعهدات ارزی با نرخ مرجع در سامانه بانک مرکزی ، تفاوت دارایی ها و بدهی ها با نرخ مرجع را در پایان سال مالی قبل با نرخ مبادله ای تسعیر و تفاوت به مبلغ ۳٫۱۵۰ میلیارد ریال را به حساب طلب از بانک مرکزی منظور نموده است. با توجه به مراتب فوق الذکر تعیین تکلیف موارد مذکور منوط به تهیه گزارش حسابرسی ویژه ارزی و تایید بانک مرکزی جمهوری اسلامی ایران می باشد ، که موضوع مذکور در حال انجام می باشد.

شرکت سرمایه گذاری پارس آریان (سهامی عام)
یادداشت های توضیحی صورت های مالی
سال مالی منتهی به ۲۹ اسفندماه ۱۳۹۴

۸- تسهیلات اعطائی و مطالبات

تسهیلات اعطائی عقود اسلامی بشرح ذیل تفکیک میگردد:

گروه		۱۳۹۴/۱۲/۲۹		۱۳۹۳/۱۲/۲۹	
مانده	سود سال های آتی	ذخیره مطالبات مشکوک الوصول	خالص	خالص	میلیون ریال
فروش اقساطی	۱,۷۳۴,۵۱۰	(۹۰,۱۱۱)	۲,۳۱۷,۱۶۸	۲,۱۰۵,۰۱۸	۴,۱۴۱,۷۸۹
جعاله	(۲۷۷,۴۲۴)	(۱۸,۲۶۲)	۹۳۲,۸۶۷	۹۵۰,۸۴۷	۱,۲۲۸,۵۵۳
اجاره به شرط تملیک	-	(۹۸۲)	۱,۹۳۵	۲,۳۱۱	۲,۹۱۷
قرض الحسنه	-	(۳۲,۲۵۵)	۱,۳۶۳,۷۱۹	۱,۱۰۷,۲۱۹	۱,۳۹۵,۹۷۴
مضاربه	-	(۲,۴۵۵,۹۷۰)	۱۶,۵۴۳,۱۰۰	۱۹,۰۰۲,۷۷۶	۱۸,۹۹۹,۰۷۰
مشارکت منعی	-	(۱۳,۱۰۲,۹۷۵)	۲۴۳,۹۶۵,۴۴۱	۲۱۰,۶۷۳,۱۸۴	۲۵۷,۰۶۸,۴۱۶
تسهیلات اعطائی به ارزش	(۲۴۶,۰۴۲)	(۲۳۴,۳۲۰)	۱۱,۱۳۱,۵۹۴	۸,۸۲۹,۶۵۱	۱۱,۶۱۱,۹۵۶
اعتباریاباناعتباراسنادی پرداخت شده	-	(۱,۳۷۴,۰۰۲)	۶,۹۶۱,۱۷۲	۱,۲۷۳,۱۸۸	۸,۳۳۵,۱۷۴
سایر	(۲,۸۵۶)	(۳۳۸,۸۵۳)	۲,۰۲۸,۹۲۱	۹۵۸,۵۴۴	۲,۳۹۰,۶۳۰
	(۲,۲۶۰,۸۲۲)	(۱۷,۶۴۷,۷۳۰)	۲۸۵,۲۶۵,۹۱۷	۲۴۴,۹۰۲,۷۲۸	۳۰۵,۱۷۴,۴۷۹

۸-۱ طبقه بندی تسهیلات فوق بر اساس دستور العمل شماره ۱۰۷۴ مورخ ۱۳۸۵/۱۰/۰۹ و ۱۰۷۷ مورخ ۱۳۸۵/۱۱/۲۸ مصوب شورای پول و اعتبار به شرح زیر است:

گروه		موقوف		سررسید گذشته		جاری	
جمع	مشکوک الوصول	موقوف	سررسید گذشته	جاری	جمع	مشکوک الوصول	موقوف
فروش اقساطی	۱۵,۸۸۱	۶,۲۱۴	۴,۰۶۳,۲۴۸	۱۵,۸۸۱	۱۵,۸۸۱	۵۶,۴۴۶	۱۵,۸۸۱
جعاله	۳۴۸	۵۹۷	۱,۲۲۴,۷۵۹	۳۴۸	۳۴۸	۲,۸۵۰	۳۴۸
اجاره به شرط تملیک	-	-	۲,۹۱۷	-	-	۸۱۹	-
قرض الحسنه	۲۵۲	۱,۲۳۱	۱,۳۷۱,۳۹۸	۲۵۲	۲۵۲	۳۳,۰۹۳	۱,۲۳۱
مضاربه	۴۶۷,۵۸۳	۶۰۷,۹۶۱	۱۵,۳۳۳,۱۳۴	۴۶۷,۵۸۳	۴۶۷,۵۸۳	۲,۵۹۰,۳۹۲	۶۰۷,۹۶۱
مشارکت منعی	۲,۴۵۶,۸۸۱	۲,۷۰۱,۶۲۷	۲۵۴,۰۳۰,۱۰۹	۲,۴۵۶,۸۸۱	۲,۴۵۶,۸۸۱	۹,۴۹۱,۷۵۶	۲,۷۰۱,۶۲۷
ضمان	-	-	۷۹۶,۷۳۹	-	-	۷۲۳,۶۳۸	-
اعتبارات اسنادی	-	-	۷,۷۰۲,۸۴۰	-	-	۶۳۲,۳۳۴	-
سایر	-	-	۶۲۶,۵۷۷	-	-	-	-
	۲,۹۳۱,۵۲۷	۳,۵۷۰,۷۲۵	۲۸۵,۱۵۰,۹۰۲	۲,۹۳۱,۵۲۷	۲,۹۳۱,۵۲۷	۱۳,۵۲۱,۳۲۸	۳,۵۷۰,۷۲۵
کسر می شود:							
سود سال های آتی و موقوف	-	-	(۲,۲۶۰,۸۲۲)	-	-	(۹۸۵,۹۸۴)	-
ذخیره عمومی مطالبات مشکوک الوصول	-	-	(۵,۴۱۲,۸۲۸)	-	-	-	-
ذخیره اختصاصی مطالبات مشکوک الوصول	(۲۹۳,۱۵۳)	(۷۱۴,۱۴۸)	-	(۲۹۳,۱۵۳)	(۲۹۳,۱۵۳)	(۱۰,۲۴۱,۶۲۱)	(۷۱۴,۱۴۸)
	۲,۶۳۸,۳۷۴	۲,۸۵۶,۵۷۷	۲۷۷,۴۷۷,۲۴۳	۲,۶۳۸,۳۷۴	۲,۶۳۸,۳۷۴	۲,۲۹۳,۷۲۳	۲,۸۵۶,۵۷۷

۸-۲ بانک پاسارگاد (شرکت فرعی) ذخایر مرتبط با مالیات عملکرد و مطالبات مشکوک الوصول ناشی از تسهیلات غیر جاری را، بر اساس نحوه و رویه مورد عمل خود در صورتهای مالی خود ارائه نموده است. همچنین تعیین تکلیف قطعی تعهدات ارزی گذشته بانک، بر اساس اطلاعات اعلامی توسط بانک مرکزی، موکول به ارائه گزارش حسابرس مستقل گردیده است.

شرکت سرمایه گذاری پارس آریان (سهامی عام)
یادداشت های توضیحی صورت های مالی
سال مالی منتهی به ۲۹ اسفندماه ۱۳۹۴

۹- سرمایه گذاریهای کوتاه مدت و مشارکتها

یادداشت	گروه		شرکت اصلی	
	۱۳۹۴/۱۲/۲۹	۱۳۹۳/۱۲/۲۹	۱۳۹۴/۱۲/۲۹	۱۳۹۳/۱۲/۲۹
	میلیون ریال	میلیون ریال	میلیون ریال	میلیون ریال
۹-۱	۳,۲۴۶,۱۱۷	۲,۸۶۸,۶۹۸	۸۲۷,۴۹۳	۹۲۶,۱۹۸
۹-۲	۸۹۲,۲۸۳	۵۲۹,۸۹۲	۶۳,۷۳۵	۸۰,۳۵
۹-۳	۵۱۵,۴۶۶	۱,۳۲۱,۸۶۹	۲۲۴,۹۶۶	۱۹۶,۲۴۳
۹-۴	۸۰,۰۰۱	۸۵۲,۰۰۰	-	-
سایر	۸۶۴,۷۹۳	۳۹۷,۴۹۲	۳۴۰,۱۹۹	۲۱۷,۵۲۱
	۵,۵۹۸,۶۶۰	۵,۹۶۹,۹۵۱	۱,۴۵۶,۳۹۳	۱,۳۴۷,۹۹۷

۹-۱- سرمایه گذاری در سهام شرکت های پذیرفته شده در بورس و سریع معامله شرکت اصلی به شرح ذیل تفکیک میگردد:

نام شرکت	۱۳۹۴/۱۲/۲۹		۱۳۹۳/۱۲/۲۹	
	تعداد سهم	ارزش بازار میلیون ریال	قیمت تمام شده میلیون ریال	قیمت تمام شده میلیون ریال
صنایع پتروشیمی خلیج فارس	۱۶,۰۰۴,۳۸۴	۸۸,۸۷۲	۹۹,۹۷۹	۱۲۱,۲۳۰
بانک پاسارگاد	۱۱۰,۲۹۳,۷۰۵	۱۴۲,۴۹۹	۵۶,۱۳۶	۸۹,۴۸۴
مینا	۹,۴۰۰,۰۰۰	۸۹,۵۲۶	۵۹,۰۹۶	۵۷,۶۶۶
سرمایه گذاری توسعه معادن و فلزات	۲۰,۰۰۰,۰۰۰	۲۸,۴۴۰	۴۸,۶۷۷	۵۴,۰۰۲
فولاد مبارکه اصفهان	۳۱,۱۹۵,۷۶۳	۴۳,۷۹۹	۵۶,۵۶۷	۴۳,۴۰۳
سنگ آهن گل گهر	۸,۳۳۴,۳۹۶	۲۰,۰۰۳	۴۳,۹۸۹	۴۱,۹۰۵
پتروشیمی جم	۳,۷۹۸,۱۸۰	۳۵,۳۲۷	۴۱,۱۱۳	۴۱,۱۱۳
معدنی و صنعتی چادرملو	۵,۷۰۳,۶۰۲	۱۷,۰۴۲	۳۴,۱۲۰	۳۹,۵۰۴
رایان سایپا	۱۱۰,۳۳۰,۲۸	۳۲,۶۶۹	۲۴,۲۶۰	۳۷,۵۳۴
سرمایه گذاری میراث فرهنگی	۱۵,۹۳۸,۹۶۳	۱۳۹,۳۲۰	۲۰,۱۲۷	۲۴,۶۲۴
پالایش نفت بندرعباس	۴۷۲,۶۴۵	۲,۵۹۴	۶,۸۹۳	۳۵,۷۵۷
ذوب آهن اصفهان	۷,۵۰۰,۶۸۳	۱۸,۳۲۴	۲۸,۰۶۹	۳۳,۳۶۲
ایران خودرو	۳,۵۵۲,۶۲۶	۱۶	۸,۱۰۴	۳۱,۸۷۲
پتروشیمی خارک	۲۰,۶۵۰,۰۰۸	۲۴,۲۰۸	۲۹,۰۳۷	۲۹,۵۴۳
سرمایه گذاری نفت و گاز و پتروشیمی تلمین	۹,۸۰۹,۸۶۸	۲۲,۹۴۵	۳۲,۸۴۸	۲۷,۳۲۶
صنایع مس ایران	۶,۷۹۹,۶۰۱	۱۱,۸۵۲	۲۰,۲۸۷	۲۴,۷۱۳
سایپا	۱۲,۱۵۸,۰۴۱	۲۲,۵۲۹	۸,۹۸۵	۲۳,۱۵۳
سیمان کارون	۳,۰۳۰,۸۸۵	۹,۳۹۶	۲۲,۴۹۴	۲۲,۴۹۴
فولاد خوزستان	۳,۴۶۹,۸۳۳	۶,۹۴۹	۱۱,۸۷۹	۱۹,۵۶۰
سیمان تهران	۳,۴۵۰,۶۱۵	۷,۸۷۴	۱۶,۲۹۰	۱۶,۲۹۰
سرمایه گذاری غدیر	۷,۴۶۸,۳۸۰	۱۷,۳۵۷	۱۶,۰۳۸	۱۶,۲۸۰
سرمایه گذاری ایران خودرو	-	-	-	۱۱,۹۵۲
لیزینگ خودرو غدیر	۵۹۸,۰۲۹	۱,۳۷۵	۱,۴۹۷	۹,۹۲۸
البرز دارو	۴,۹۳۸,۶۱۹	۷۴,۱۸۸	۱۱,۱۶۸	۹,۵۲۲
بانک تجارت	۱۲,۰۰۸,۸۱۲	۱۳,۷۲۶	۱۴,۳۴۳	۱۳۸
گروه بهمن	۱۱,۵۵۴,۹۰۸	۳۵,۹۱۳	۲۷,۵۶۰	-
سایر	-	۱۵۸,۵۹۳	۹۰,۴۴۸	۶۶,۳۴۴
	۱,۰۶۵,۳۳۶	۱,۰۶۵,۳۳۶	۸۳۰,۰۰۴	۹۲۸,۷۰۹
	-	-	(۲,۵۱۱)	(۲,۵۱۱)
	۱,۰۶۵,۳۳۶	۱,۰۶۵,۳۳۶	۸۲۷,۴۹۳	۹۲۶,۱۹۸

ذخیره کاهش ارزش سرمایه گذاریها

شرکت سرمایه گذاری پارس آریان (سهامی عام)
یادداشت های توضیحی صورت های مالی
سال مالی منتهی به ۲۹ اسفند ماه ۱۳۹۴

۹-۲- سرمایه گذاری در سایر شرکتهای شرکت اصلی به شرح ذیل تفکیک میگردد:

نام شرکت	۱۳۹۴/۱۲/۲۹	۱۳۹۳/۱۲/۲۹
صندوق سرمایه گذاری مشترک حافظ	۱,۰۰۰	۱,۰۰۰
صندوق سرمایه گذاری مشترک اندیشه فردا	۷,۰۳۵	۷,۰۳۵
صندوق نیکو کاری کشتی ورزش ملی ایران	-	۱۵,۰۰۰
صندوق سرمایه گذاری نیکوکاری میراث ماندگار آریان	-	۴۰,۰۰۰
صندوق سرمایه گذاری اندیشه زرین پاسارگاد	-	۲۰۰
صندوق سرمایه گذاری نیکو کاری نیک اندیشان هنر	-	۵۰۰
	۶۳,۷۳۵	۸۰,۲۳۵

۹-۳- سرمایه گذاری در املاک شرکت اصلی با شرکتهای عضو گروه بوده و سهمی از اسناد مالکیت بنام شرکت اصلی میباشد و بر اساس توافقات انجام شده مخارج صورت گرفته بمیزان درصد مالکیت هرکدام از سرمایه گذاران پرداخت میگردد.

۹-۴- اوراق مشارکت گروه به شرح ذیل تفکیک میگردد:

گروه	۱۳۹۴/۱۲/۲۹	۱۳۹۳/۱۲/۲۹
سایر اوراق مشارکت	۸۰,۰۰۱	۸۵۲,۰۰۰
	۸۰,۰۰۱	۸۵۲,۰۰۰

۱۰- حسابها و اسناد دریافتنی تجاری

گروه:	مانده	ذخیره م.م	خالص	۱۳۹۴/۱۲/۲۹	۱۳۹۳/۱۲/۲۹
اسناد دریافتنی تجاری	۹۴۰,۸۷۷	-	۹۴۰,۸۷۷	۱,۳۶۶,۵۱۴	
حسابهای دریافتنی تجاری	۲۰,۱۷۴,۴۷۱	-	۲۰,۱۷۴,۴۷۱	۱۸,۹۵۲,۱۳۰	
	۲۱,۱۱۵,۳۴۸	-	۲۱,۱۱۵,۳۴۸	۲۰,۳۱۸,۶۴۴	

۱۰-۱- حسابهای دریافتنی تجاری مربوط به مطالبات تجاری شرکتهای گروه به استثنای بانک پاسارگاد می باشد.

یادداشت	مانده	ذخیره م.م	خالص	۱۳۹۴/۱۲/۲۹	۱۳۹۳/۱۲/۲۹
۱۰-۱-۱	۳,۶۴۹,۴۷۷	-	۳,۶۴۹,۴۷۷	۳,۴۵۸,۱۷۳	
	۷۵,۳۷۴	-	۷۵,۳۷۴	۹۱,۳۵۲	
	۳,۷۲۴,۸۵۱	-	۳,۷۲۴,۸۵۱	۳,۵۴۹,۵۲۵	

شرکت اصلی:

مطالبات سود سهام شرکتهای گروه

مطالبات سود سهام سایر شرکتهای

۱۰-۱-۱- مطالبات سود سهام شرکت اصلی بشرح زیر میباشد.

۱۳۹۴/۱۲/۲۹	۱۳۹۳/۱۲/۲۹
۸۰۱,۶۳۸	۸۴۳,۷۴۰
۱,۰۹۴,۵۰۰	۵۴۷,۳۵۰
۸۶,۶۱۵	۴۸۲,۴۱۳
۵۳۲,۹۹۱	۳۴۸,۰۰۸
۳۳۴,۸۲۵	۳۰۴,۵۸۶
۱۸۸,۳۵۸	۳۰۰,۷۰۹
۱۳۵,۰۰۰	۲۱۹,۰۸۵
۱۷۵,۰۹۶	۱۴۳,۴۱۶
۱۷۰,۸۷۲	۱۴۸,۲۳۲
۲۴,۲۲۵	۴۳,۳۵۰
۱,۹۰۵	۵,۱۰۵
۷۰۰	۶۷۰
۱۰۲,۸۵۲	۸۱,۶۰۹
۳,۶۴۹,۴۷۷	۳,۴۵۸,۱۷۳

شرکت سرمایه‌گذاری پارس آریان (سهامی عام)
یادداشت‌های توضیحی صورت‌های مالی
سال مالی منتهی به ۲۹ اسفندماه ۱۳۹۴

۱۱- سایر حسابها و اسناد دریافتنی

یادداشت	گروه		شرکت اصلی	
	۱۳۹۴/۱۲/۲۹	۱۳۹۳/۱۲/۲۹	۱۳۹۴/۱۲/۲۹	۱۳۹۳/۱۲/۲۹
کارکنان (حصه جاری وام کارکنان)	۸۷۷,۴۴۱	۳۶۰,۱۶۱	۴,۳۳۳	۳,۵۲۲
اسناد دریافتنی	۱۳۸,۷۷۲,۰۰۰	-	-	-
طلب از شرکتهای گروه و سایر شرکتهای و اشخاص	۳۰,۸۱۳,۹۴۲	۱۴,۲۰۴,۳۱۶	۳,۰۰۴,۴۸۴	۹۴۷,۲۰۲
	۳۱,۸۳۰,۱۵۵	۱۴,۵۶۴,۳۷۷	۳,۰۰۸,۸۱۷	۹۵۰,۷۲۴

۱۱-۱- طلب از سایر شرکتهای و اشخاص شرکت اصلی به شرح ذیل تفکیک میگردد:

	شرکت اصلی	
	۱۳۹۴/۱۲/۲۹	۱۳۹۳/۱۲/۲۹
تجارت پیشگان میهن نگر پارس	۲,۲۹۱,۷۶۰	-
خردمندان تجارت گستر	۴۸۹,۹۴۳	۴۸۹,۹۴۳
اداره دارایی-عمدتا بابت مالیات ارزش افزوده خریدهای صورت گرفته	۲۳,۳۸۳	۲۴,۸۹۱
نظم آوران پویای ایرانیان	۳۲,۹۳۰	۲۲,۲۰۰
اندیشه نگر پاسارگاد	۲۹,۰۳۲	۲۹,۶۳۹
شرکت میلاد گستر نو آوران	۲۶,۶۵۰	۹۰,۶۵۰
بازرگانی بین المللی بانک پاسارگاد	-	۵۷,۹۷۸
صندوق اختصاصی بازارگردانی پاسارگاد	-	۳۱,۰۰۰
شرکت سندپو	۲۲,۱۱۱	۲۱,۳۶۱
سام گروه	۲۰,۰۰۰	-
تجارت و توسعه مهر آفرینان و نداد	۱۱,۲۱۷	-
ارزش آفرینان پاسارگاد	۹,۹۷۰	۱,۱۲۸
تامین مسکن گروه مالی پاسارگاد	۴,۰۱۵	-
سایر	۲۳,۴۷۳	۱۶۸,۴۱۲
	۳,۰۰۴,۴۸۴	۹۴۷,۲۰۲

۱۲- موجودی کالا

یادداشت	گروه		شرکت اصلی	
	۱۳۹۴/۱۲/۲۹	۱۳۹۳/۱۲/۲۹	۱۳۹۴/۱۲/۲۹	۱۳۹۳/۱۲/۲۹
مواد و کالا	۳,۴۹۰,۶۱۳	۳,۱۱۲,۹۰۴	۲,۲۹۷	۳۲,۹۱۸
موجودی املاک	۴,۵۴۶,۳۵۰	۷,۵۴۳,۴۱۹	-	-
سایر موجودیها	۴,۵۸۵	۸,۲۵۴	۱,۵۲۶	۱,۵۲۶
	۸,۰۴۱,۵۴۸	۱۰,۶۶۴,۵۷۷	۳,۸۲۳	۳۴,۴۴۴

۱۲-۱- موجودی کاغذ در شکت اصلی به میزان ۹۷,۴۸۴ کیلو گرم کاغذ کرافت می باشد که به صورت امانی نزد بنگاه ایران کالا نگهداری میشود.

۱۲-۲- سایر موجودیها در شرکت اصلی بابت آثار هنری که بصورت امانی نزد شرکت بین المللی انرژی پاسارگاد می باشد.

۱۳- سفارشات و پیش پرداختها

یادداشت	گروه		شرکت اصلی	
	۱۳۹۴/۱۲/۲۹	۱۳۹۳/۱۲/۲۹	۱۳۹۴/۱۲/۲۹	۱۳۹۳/۱۲/۲۹
سفارشات و پیش پرداختها	۳,۴۰۹,۶۰۵	۲,۳۴۷,۱۱۹	۸۷۰	۲۷۰

شرکت سرمایه گذاری پارس آریان (سهامی عام)
 یادداشت های توضیحی صورت های مالی
 سال مالی منتهی به ۲۹ اسفندماه ۱۳۹۴

۱۴-۱- جدول بهای تمام شده و استهلاک انباشته دارائیهایی ثابت مشهود گروه به شرح زیر است:

ارزش دفتری - میلیون ریال		ارزش دفتری - میلیون ریال		ارزش دفتری - میلیون ریال		ارزش دفتری - میلیون ریال		ارزش دفتری - میلیون ریال		ارزش دفتری - میلیون ریال	
۱۳۹۳/۱۲/۲۹	۱۳۹۴/۱۲/۲۹	پایان سال	تغیلات و اصلاحات	استهلاک انباشته دارائیهایی ثابت مشهود گروه	تغیلات و اصلاحات	پایان سال	تغیلات و اصلاحات	پایان سال	تغیلات و اصلاحات	پایان سال	تغیلات و اصلاحات
۵۴۲۹,۱۶۰	۷,۴۸۳,۰۱۴	-	-	(۱۷,۹۳۳)	(۵۰,۸۹۸)	۷,۴۸۳,۰۱۴	۷,۴۸۳,۰۱۴	۷,۴۸۳,۰۱۴	۷,۴۸۳,۰۱۴	۷,۴۸۳,۰۱۴	۷,۴۸۳,۰۱۴
۷,۶۱۵,۵۰۲	۷,۸۳۴,۹۹۲	۴,۰۹۹,۹۱۳	(۵۰,۸۹۸)	(۱۷,۹۳۳)	(۱۷,۹۳۳)	۱,۲۴۱,۹۸۳	۱,۲۴۱,۹۸۳	۱,۲۴۱,۹۸۳	۱,۲۴۱,۹۸۳	۱,۲۴۱,۹۸۳	۱,۲۴۱,۹۸۳
۱۳,۸۵۷	۱۷,۳۲۰	۲۷,۴۲۸	(۱۷,۹۳۵)	-	-	۱,۹۵۷	۱,۹۵۷	۱,۹۵۵,۴۳۳	۱,۹۵۵,۴۳۳	۱,۹۵۵,۴۳۳	۱,۹۵۵,۴۳۳
۵۲۸,۶۷۰	۵۸۶,۳۳۷	۴۶۹,۰۹۶	(۹,۴۵۹)	۹۷,۱۳۶	۴۹,۱۶۱	۲۸۴,۰۱۲	۲۸۴,۰۱۲	۲۸۴,۰۱۲	۲۸۴,۰۱۲	۲۸۴,۰۱۲	۲۸۴,۰۱۲
۱۷۰,۸۰۰	۲۰۳,۳۱۹	۱۰۶,۰۱۵	(۳,۵۴۱)	۴۹,۱۶۱	۴۹,۱۶۱	۵۵,۵۱۰	۵۵,۵۱۰	۵۵,۵۱۰	۵۵,۵۱۰	۵۵,۵۱۰	۵۵,۵۱۰
۲,۸۳۳,۸۶۸	۲,۱۷۹,۳۱۷	۲,۷۱۵,۵۶۱	۴۲,۸۰۳	(۴۲,۰۸۷)	۹۳۳,۴۰۰	۱,۷۷۱,۳۴۵	۱,۷۷۱,۳۴۵	۱,۷۷۱,۳۴۵	۱,۷۷۱,۳۴۵	۱,۷۷۱,۳۴۵	۱,۷۷۱,۳۴۵
۶,۸۴۸,۰۶۷	۷,۲۳۳,۵۵۰	۳۳,۹۳۳	-	-	-	۱,۴۶۷,۰۸۰	۱,۴۶۷,۰۸۰	۱,۴۶۷,۰۸۰	۱,۴۶۷,۰۸۰	۱,۴۶۷,۰۸۰	۱,۴۶۷,۰۸۰
۴۱,۴۲۹,۹۲۴	۴۵,۸۶۷,۱۹	۷,۷۲۷,۳۳۶	(۳۱,۱۹۶)	(۷۴,۶۹۵)	(۷۴,۶۹۵)	۲,۵۴۸,۳۶۲	۲,۵۴۸,۳۶۲	۲,۵۴۸,۳۶۲	۲,۵۴۸,۳۶۲	۲,۵۴۸,۳۶۲	۲,۵۴۸,۳۶۲
۲۳,۲۳۶,۹۵۸	۵۸,۳۱۱,۸۳۰	-	-	-	-	۵۸,۳۱۱,۸۳۰	۵۸,۳۱۱,۸۳۰	۵۸,۳۱۱,۸۳۰	۵۸,۳۱۱,۸۳۰	۵۸,۳۱۱,۸۳۰	۵۸,۳۱۱,۸۳۰
۱۳,۳۳۷,۱۵۸	۱۴,۱۱۰,۸۶۳	-	-	-	-	۱۴,۱۱۰,۸۶۳	۱۴,۱۱۰,۸۶۳	۱۴,۱۱۰,۸۶۳	۱۴,۱۱۰,۸۶۳	۱۴,۱۱۰,۸۶۳	۱۴,۱۱۰,۸۶۳
۷۸,۲۱۴,۰۴۰	۱۱۷,۸۲۹,۴۱۱	۷,۷۲۷,۳۳۶	(۳۱,۱۹۶)	(۷۴,۶۹۵)	(۷۴,۶۹۵)	۲,۵۴۸,۳۶۲	۲,۵۴۸,۳۶۲	۲,۵۴۸,۳۶۲	۲,۵۴۸,۳۶۲	۲,۵۴۸,۳۶۲	۲,۵۴۸,۳۶۲

ارزش دفتری - میلیون ریال

ارزش دفتری - میلیون ریال

ارزش دفتری - میلیون ریال

ارزش دفتری - میلیون ریال

ارزش دفتری - میلیون ریال

۱۳۹۳/۱۲/۲۹	۱۳۹۴/۱۲/۲۹	پایان سال	تغیلات و اصلاحات	استهلاک انباشته دارائیهایی ثابت مشهود گروه	تغیلات و اصلاحات	پایان سال	تغیلات و اصلاحات	پایان سال	تغیلات و اصلاحات	پایان سال	تغیلات و اصلاحات
۲۰,۶۷۵	۸۹,۰۹۲	-	-	-	-	۸۹,۰۹۲	۸۹,۰۹۲	۸۹,۰۹۲	۸۹,۰۹۲	۸۹,۰۹۲	۸۹,۰۹۲
۱۰,۶۸۱	۲۶۳,۵۳۳	۱۲,۴۰۹	-	۶,۷۶۰	۶,۷۶۰	۲۷۵,۹۴۱	۲۷۵,۹۴۱	۲۷۵,۹۴۱	۲۷۵,۹۴۱	۲۷۵,۹۴۱	۲۷۵,۹۴۱
۳۰	۳,۷۹۰	۱,۰۶	-	۷۱	۷۱	۳,۸۹۶	۳,۸۹۶	۳,۸۹۶	۳,۸۹۶	۳,۸۹۶	۳,۸۹۶
۳۳	۸۳۴	۸۲	-	۵	۵	۹۱۶	۹۱۶	۹۱۶	۹۱۶	۹۱۶	۹۱۶
۱۵۷	۱۱۸	۴۳۶	-	۳۹	۳۹	۵۵۴	۵۵۴	۵۵۴	۵۵۴	۵۵۴	۵۵۴
۳۴۰	۵۹۶	۱,۱۰۲	-	۳۳۱	۳۳۱	۱,۶۹۸	۱,۶۹۸	۱,۶۹۸	۱,۶۹۸	۱,۶۹۸	۱,۶۹۸
-	(۱)	۱۰	-	۹	۹	۹	۹	۹	۹	۹	۹
۷۹۰	۴,۵۶۷	۷۶۷	-	۲۰۳	۲۰۳	۵,۳۳۴	۵,۳۳۴	۵,۳۳۴	۵,۳۳۴	۵,۳۳۴	۵,۳۳۴
۲۳,۶۵۵	۲۶۳,۵۳۸	۱۲,۹۱۲	-	۶,۲۹۹	۶,۲۹۹	۳۷۷,۳۳۰	۳۷۷,۳۳۰	۳۷۷,۳۳۰	۳۷۷,۳۳۰	۳۷۷,۳۳۰	۳۷۷,۳۳۰
۱,۶,۱۱۳	-	-	-	-	-	-	-	-	-	-	-
۱۳,۸,۷۶۸	۳۶۳,۸۱۸	۱۲,۹۱۲	-	۶,۲۹۹	۶,۲۹۹	۳۷۷,۳۳۰	۳۷۷,۳۳۰	۳۷۷,۳۳۰	۳۷۷,۳۳۰	۳۷۷,۳۳۰	۳۷۷,۳۳۰

۱-۳-۱- ارزش سرفصل دارائیهایی ثابت عمدتاً ناشی از انعام پروژه عملی آبد و انتقال به سرفصلهای مربوطه میباشند.
 ۳-۱-۴- کلیه دارائیهایی شرکت از پوشش بیمه ای برخوردار می باشند.

شرکت سرمایه گذاری پارس آریان (سهامی عام)
یادداشت های توضیحی صورت های مالی
سال مالی منتهی به ۲۹ اسفندماه ۱۳۹۴

۱۵- سرمایه گذارهای بلندمدت
 ۱۵-۱- سرمایه گذارهای بلند مدت گروه:

گروه	
۱۳۹۳/۱۲/۲۹	۱۳۹۴/۱۲/۲۹
میلیون ریال	میلیون ریال
۴,۴۸۹,۶۴۸	۲۰,۶۵۳,۸۲۰

سرمایه گذاری در سهام شرکتها

۱۵-۲- سرمایه گذارهای بلند مدت شرکت اصلی:

شرکت اصلی		یادداشت
۱۳۹۳/۱۲/۲۹	۱۳۹۴/۱۲/۲۹	
میلیون ریال	میلیون ریال	
۱۴,۴۱۰,۹۵۹	۱۷,۵۰۶,۸۵۷	۱۵-۲-۱
۱۰,۱۰۰	۴۹,۴۰۰	۱۵-۲-۲
۴۱۰,۰۰۰	-	
۱۴,۸۳۱,۰۵۹	۱۷,۵۵۶,۲۵۷	

شرکتهای فرعی

سایر شرکتها

سپرده های بانکی بلندمدت- نزد بانک پاسارگاد

۱۵-۲-۱- سرمایه گذاری در سهام شرکتهای فرعی مربوط به شرکت اصلی به شرح ذیل تفکیک میگردد:

نام شرکت	۱۳۹۴/۱۲/۲۹		ارزش اسمی	درصد سرمایه گذاری	تعداد سهام
	بهای تمام شده	بهای تمام شده			
عطی الحساب افز ایش سرمایه شرکت سرمایه گذاری پارس حافظ	۴,۶۹۳,۰۵۶	۴,۶۹۱,۵۷۰	-	-	-
سرمایه گذاری پارس حافظ	۱	۱	۱۰۰۰	۱۰۰	۹۹۵
هندینگ توسعه معدن و صنایع معدنی خاورمیانه	۱,۷۵۱,۸۷۷	۲,۵۵۷,۴۲۲	۱,۰۰۰	۱۰۰	۲,۷۸۳,۱۶۵,۵۶۲
بانک پاسارگاد	۲۰,۵۴۰,۸۹	۲۰,۵۴۰,۸۹	۱,۰۰۰	۱۰	۴۰,۳۵,۷۷۸,۴۳۴
گسترش انرژی پاسارگاد	۴۸۰,۱۰۰	۹۳۰,۰۷۲	۱,۰۰۰	۵	۳۱۲,۰۰۰,۰۰۰
شرکت گسترش صنعت بینش پژوه	۹۰۲,۰۰۱	۹۰۲,۰۰۱	۱,۰۰۰	۱۲	۱,۲۰۰
عطی الحساب افز ایش سرمایه شرکت صنعت بینش پژوه	۱۵۰,۲۶۸	۱۵۱,۱۴۰	-	-	-
عطی الحساب افز ایش سرمایه بانک پاسارگاد	-	۸۳۹,۸۴۹	-	-	-
مبنای خاورمیانه	۵۰۴,۲۱۷	۸۰۴,۶۲۹	۱,۰۰۰	۲۱,۹۳	۸۰۰,۳۶۶,۵۳۰
شرکت ژرف اندیشان مبین گستر	۷۹۷,۲۱۵	۷۹۷,۲۱۵	۱,۰۰۰	۱۲	۱,۲۰۰
شرکت خرد پیشگان پارس گستر نوین	۷۹۷,۱۲۴	۷۹۷,۱۲۴	۱,۰۰۰	۱۲	۱,۲۰۰
عطی الحساب افز ایش سرمایه مینا خاورمیانه	۳۰۰,۴۱۲	۲۸۲,۴۱۲	-	-	-
عطی الحساب افز ایش سرمایه شرکت فن آوری اطلاعات و ارتباطات پاسارگاد آریان	-	۳۹۰,۰۰۰	-	-	-
شرکت رام	۵۵۱,۲۷۷	۹۰۹,۵۳۸	۱,۰۰۰	۷۵	۷۵
فن آوری اطلاعات و ارتباطات پاسارگاد آریان	۳۵۶,۶۰۰	۳۵۶,۶۰۰	۱,۰۰۰	۳۰	۳۶۰,۰۰۰,۰۰۰
عطی الحساب افز ایش سرمایه شرکت گسترش انرژی پاسارگاد	۴۸۰,۰۸۰	۳۴۷,۹۹۴	-	-	-
لویینگ پاسارگاد	۱۲۷,۸۰۰	۱۲۷,۸۰۰	۱,۰۰۰	۳۵,۵۰	۱۲۷,۵۰۰,۰۰۰
پرداخت الکترونیک بانک پاسارگاد	۹۵,۳۵۰	۹۵,۳۵۰	۱,۰۰۰	۱۹	۹۵,۳۵۰,۰۰۰
ساختمان و شهرسازی هشتم	۳۰,۰۰۰	۵۵,۰۰۰	۱,۰۰۰	۱۰,۵۳	۵۵,۰۰۰,۰۰۰
مدیریت ساختمانی نظام مهندسی آریان	۴۹,۰۴۴	۴۹,۰۴۴	۱,۰۰۰	۲۲	۴۴,۰۰۰,۴۰۰
عطی الحساب افز ایش سرمایه شرکت خدمات پرداخت الکترونیک پاسارگاد	-	۴۷,۶۶۶	-	-	-
توسعه انبوه سازی پاسارگاد	۳۵,۰۰۰	۳۰,۰۰۰	۱,۰۰۰	۱۰	۳۰,۰۰۰,۰۰۰
عطی الحساب افز ایش سرمایه شرکت مشاور سرمایه گذاری ارزش پرداز آریان	۱۶,۳۳۵	۱۸,۱۵۰	-	-	-
کارگزاری بانک پاسارگاد	۱۸,۱۲۰	۱۸,۱۲۰	۱,۰۰۰	۱۵	۱۸,۰۰۰,۰۰۰
لویینگ ماشین آلات و تجهیزات پاسارگاد	۱۴,۰۹۰	۱۴,۰۹۰	۱,۰۰۰	۱۴	۱۴,۰۰۰,۰۰۰
شرکت مشاور سرمایه گذاری ارزش پرداز آریان	۱۳,۱۰۰	۱۳,۱۰۰	۱,۰۰۰	۵۵	۱۳,۱۰۰,۰۰۰
عطی الحساب افز ایش سرمایه لویینگ ماشین آلات و تجهیزات پاسارگاد	-	۸,۴۰۰	-	-	-
عطی الحساب افز ایش مدیریت گران پاسارگاد	۴,۰۰۰	۴,۰۰۰	-	-	-
عطی الحساب افز ایش توسعه تجارت اندیشه نگر پاسارگاد	۳,۸۰۰	۳,۸۰۰	-	-	-
عطی الحساب افز ایش مدیریت بزرگگانی آینده نگر پاسارگاد	۳,۸۰۰	۳,۸۰۰	-	-	-
مدیریت گران پاسارگاد	۲,۰۰۰	۲,۰۰۰	۱,۰۰۰	۲۰	۲,۰۰۰,۰۰۰
توسعه تجارت اندیشه نگر پاسارگاد	۱,۹۰۰	۱,۹۰۰	۱,۰۰۰	۱۹	۱,۹۰۰,۰۰۰
مدیریت بزرگگانی آینده نگر پاسارگاد	۱,۹۰۰	۱,۹۰۰	۱,۰۰۰	۱۹	۱,۹۰۰,۰۰۰
مدیریت ساختمانی آریان پاسارگاد	۱,۹۰۰	۱,۹۰۰	۱,۰۰۰	۱	۱,۹۰۰,۰۰۰
عطی الحساب افز ایش مدیریت ساختمانی آریان پاسارگاد	-	۱,۳۰۰	-	-	-
بیت طلایی انرژی پاسارگاد	۱,۰۰۰	۱,۰۰۰	۱,۰۰۰	۲۰	۱,۰۰۰,۰۰۰
خدمات مالی و سرمایه گذاری بانک پاسارگاد	۴۰	۴۰	۱,۰۰۰	۲۰	۴۰,۰۰۰
آینده نگر توسعه خاورمیانه	۱۶۲,۴۴۳	-	-	-	-
عطی الحساب افز ایش سرمایه ساختمان و شهرسازی هشتم	۳۵,۰۰۰	-	-	-	-
	۱۴,۴۱۰,۹۵۹	۱۷,۵۰۶,۸۵۷			

۱- ۱۵-۲-۱- سهام شرکت مورد گزارش در شرکت رام با توجه به مقررات داخلی کشور امارات متحده عربی به نام مدیرعامل شرکت بوده که براساس وکالت نامه شماره ۱۱۷۵۱ مورخ ۸۹/۰۴/۱۰ و اقرار نامه شماره ۱۱۷۵۰ مورخ ۸۹/۰۴/۱۰ در دفترخانه شماره ۷۷۴ تهران کلیه حقوق جزا و کلا به شرکت سرمایه گذاری پارس آریان منتقل گردید.

شرکت سرمایه گذاری پارس آریان (سهامی عام)
یادداشت های توضیحی صورت های مالی
سال مالی منتهی به ۲۹ اسفندماه ۱۳۹۴

۲-۲-۱۵- سرمایه گذاری در سهام سایر شرکتهای مربوط به شرکت اصلی به شرح ذیل تفکیک میگردد:

۱۳۹۳/۱۲/۲۹	۱۳۹۴/۱۲/۲۹				
بهای تمام شده	بهای تمام شده	ارزش اسمی	درصد سرمایه گذاری	تعداد سهام	
میلیون ریال	میلیون ریال	ریال			
۱,۰۴۰	۱,۰۴۰	۱,۰۰۰	۱۰	۱,۰۰۰,۰۰۰	عمران و توسعه آتیه خاورمیانه
۱,۰۰۰	۱,۰۰۰	۱,۰۰۰	۲۰	-	موسسه بین المللی تحقیقات و مطالعات بانکداری
۳۰۰	۳۰۰	۱,۰۰۰	۳۰	-	موسسه مطالعات و توسعه مدیریت انسانی پاسارگاد
۱۶۰	۱۶۰	۱,۰۰۰	-	۱۶۰,۰۰۰	موسسه توسعه صنعت سرمایه گذاری ایران
۵۰	۵۰	۱,۰۰۰	۱	۵۰,۰۰۰	شرکت دریک ایرانیان
۲۰	۲۰	۱,۰۰۰	۲۰	۲۰,۰۰۰	موسسه فرهنگی هنری فروغ اندیشان هنر
۷,۵۳۰	۷,۵۳۰	۱,۰۰۰	۱۵	۷,۵۰۰,۰۰۰	پیشگامان امین سرمایه پاسارگاد
-	۲۰,۰۰۰	۱,۰۰۰	۲۰	۲۰,۰۰۰,۰۰۰	نسیم سلامت پاسارگاد
-	۱۸,۷۵۰	۱,۰۰۰	۱۹	-	موسسه مطالعات مالی و اقتصادی خانم
-	۵۰۰	۱,۰۰۰	-	-	سرمایه گذاری توسعه هنر ایران (در شرف تاسیس)
-	۵۰	۱,۰۰۰	۱۰	-	موسسه حقوقی بین المللی سروش عدالت پاسارگاد
-	-	۱,۰۰۰	-	-	آینده نگر توسعه خاورمیانه
۱۰,۱۰۰	۴۹,۴۰۰				

۱۶- سایر دارائیهها

شرکت اصلی		گروه		
۱۳۹۳/۱۲/۲۹	۱۳۹۴/۱۲/۲۹	۱۳۹۳/۱۲/۲۹	۱۳۹۴/۱۲/۲۹	
میلیون ریال	میلیون ریال	میلیون ریال	میلیون ریال	
-	-	۵,۹۴۹,۱۷۵	۱۰,۴۲۰,۰۶۷	سر قفلی
۴,۹۴۳	۵,۷۰۴	۶۳۴,۰۹۴	۱,۱۲۸,۵۳۲	حق الامتیازها
-	۲۰۷,۱۲۰	۹,۴۵۰,۰۶۰	۱۱,۰۶۸,۲۰۹	سایر دارائیهها
۲۳,۶۲۳	۱۹,۱۶۳	-	-	حصه بلندمدت وام کارکنان
۲۸,۵۶۶	۲۳۱,۹۸۷	۱۶,۰۲۳,۳۲۹	۲۲,۶۱۶,۸۰۸	

۱۷- داراییهای نگهداری شده برای فروش

گروه		
۱۳۹۳/۱۲/۲۹	۱۳۹۴/۱۲/۲۹	
میلیون ریال	میلیون ریال	
۴,۸۷۷,۵۶۶	۵,۰۰۱,۸۰۷	بهای تمام شده املاک (زمین و ساختمان)
۱۴۶,۶۶۶	-	هزینه های مالی مرتبط با تحصیل املاک
۵,۰۲۴,۲۳۲	۵,۰۰۱,۸۰۷	

۱۸- سپرده ها و بدهی به بانکها و سایر موسسات اعتباری

گروه		
۱۳۹۳/۱۲/۲۹	۱۳۹۴/۱۲/۲۹	
میلیون ریال	میلیون ریال	
۱۱,۰۶۷,۵۳۰	۱۵,۵۵۴,۲۴۴	سپرده های مشتریان
۳۱۹,۱۰۰,۶۰۲	۳۹۲,۳۸۲,۹۰۱	سپرده سرمایه گذاری مدت دار
۲۵,۵۲۲,۶۰۸	۲۸,۵۶۸,۳۵۷	بدهی به بانکها و سایر موسسات اعتباری
۳۵۵,۶۹۰,۷۴۰	۴۳۶,۵۰۵,۵۰۲	

شرکت سرمایه گذاری پارس آریان (سهامی عام)
یادداشت های توضیحی صورت های مالی
سال مالی منتهی به ۲۹ اسفندماه ۱۳۹۴

۱۹- حسابها و اسناد پرداختی تجاری

شرکت اصلی		گروه		
۱۳۹۳/۱۲/۲۹	۱۳۹۴/۱۲/۲۹	۱۳۹۳/۱۲/۲۹	۱۳۹۴/۱۲/۲۹	
میلیون ریال	میلیون ریال	میلیون ریال	میلیون ریال	
۱۳۷	-	۲۷,۰۸۲	۱۶۵,۱۱۹	اسناد پرداختی
۱۰۰	۲۲۸	۱۸,۴۸۵,۵۸۷	۳۰,۵۵۵,۳۸۶	حسابهای پرداختی
۲۳۷	۲۲۸	۱۸,۵۱۲,۶۶۹	۳۰,۷۲۰,۵۰۵	

۲۰- سایر حسابها و اسناد پرداختی

شرکت اصلی		گروه		یادداشت	
۱۳۹۳/۱۲/۲۹	۱۳۹۴/۱۲/۲۹	۱۳۹۳/۱۲/۲۹	۱۳۹۴/۱۲/۲۹		
میلیون ریال	میلیون ریال	میلیون ریال	میلیون ریال		
-	-	۲,۵۷۹,۲۸۰	۱,۴۰۷,۸۰۰		سایر اسناد پرداختی
۱۸۵,۲۷۸	۵۱۴,۶۳۸	۲۱,۷۹۴,۵۶۸	۳۳,۲۲۴,۶۶۶	۲۰-۱	سایر حسابهای پرداختی
۱۸۵,۲۷۸	۵۱۴,۶۳۸	۲۴,۳۷۳,۸۴۸	۳۴,۶۳۲,۴۶۶		

۲۰-۱- سایر حسابهای پرداختی شرکت اصلی به شرح ذیل تفکیک میگردد:

۱۳۹۳/۱۲/۲۹	۱۳۹۴/۱۲/۲۹	
میلیون ریال	میلیون ریال	
۱۴۴,۷۹۹	۴۹۶,۲۲۵	شرکتهای گروه مالی پاسارگاد
۱,۷۹۰	۲,۶۸۵	ذخیره مرخصی استفاده نشده کارکنان
۱,۵۵۳	۱,۹۱۶	بیمه ومالیات های پرداختی
۱,۸۱۴	۱,۶۳۹	سپرده حسن انجام کار
۲۱۷	۲۱۷	موسسه فرهنگی هنری کارنامه
۳۵,۱۰۵	۱۱,۹۵۶	سایر
۱۸۵,۲۷۸	۵۱۴,۶۳۸	

۲۱- پیش دریافتها

گروه		
۱۳۹۳/۱۲/۲۹	۱۳۹۴/۱۲/۲۹	
میلیون ریال	میلیون ریال	
۱,۶۲۲,۳۶۵	۱,۶۸۲,۰۰۹	پیش دریافت از کار فرمایان

شرکت سرمایه گذاری پارس آریان (سهامی عام)
یادداشت های توضیحی صورت های مالی
سال مالی منتهی به ۲۹ اسفندماه ۱۳۹۴

۲۲- مالیات پرداختنی

۱- ۲۲- گردش حساب ذخیره مالیات گروه به قرار زیر است:

گروه	
۱۳۹۳/۱۲/۲۹	۱۳۹۴/۱۲/۲۹
میلینون ریال	میلینون ریال
۶,۴۷۸,۴۱۰	۵,۷۸۰,۵۵۴
۱,۶۸۷,۸۳۳	۹۵۰,۴۱۲
۲۷,۲۲۳	(۸۲,۸۹۸)
(۲,۲۳۸,۳۲۱)	(۴,۴۳۲,۴۹۸)
۵,۹۵۵,۱۴۵	۲,۲۱۵,۵۷۰
(۱۷۴,۵۹۱)	(۲۳۸,۰۳۹)
۵,۷۸۰,۵۵۴	۱,۹۸۷,۵۳۱

۲- ۲۲- خلاصه وضعیت مالیاتی شرکت اصلی و گروه برای عملکرد سالهای ۱۳۹۲ و ۱۳۹۳ و همچنین سال مالی مورد گزارش به شرح جدول ذیل ارائه شده است.

نحوه تشخیص	۱۳۹۳/۱۲/۲۹		۱۳۹۴/۱۲/۲۹		مالیات		سود (زیان) ابرازی	سال مالی منتهی به
	میلینون ریال	میلینون ریال	میلینون ریال	میلینون ریال	میلینون ریال	میلینون ریال		
میلینون ریال	میلینون ریال	میلینون ریال	میلینون ریال	میلینون ریال	میلینون ریال	میلینون ریال	میلینون ریال	میلینون ریال
رسیدگی به دفاتر	-	-	۱۴,۹۱۲	۱۴,۹۱۲	۱۷,۴۸۱	-	۳,۲۶۲,۰۸۹	۱۳۹۲
در حال رسیدگی	-	-	-	-	-	-	۲,۴۱۷,۸۱۰	۱۳۹۳
-	-	-	-	-	-	-	۳,۸۴۳,۲۱۰	۱۳۹۴

۳- ۲۲- مالیات بر درآمد شرکت برای کلیه سالهای قبل از سال ۱۳۹۳ قطعی و تسویه شده است .

۴- ۲۲- مالیات بر درآمد شرکت برای سال مالی ۱۳۹۳ در حال رسیدگی می باشد.

۵- ۲۲- خلاصه وضعیت مالیاتی شرکتهای فرعی مشمول تلفیق بشرح زیرارائه می گردد:

- ۱- ۵- ۲۲- در خصوص وضعیت مالیاتی شرکتهای گروه شامل بانک پاسارگاد، مدیریت ساختمانی آریان پاسارگاد، بیمه پاسارگاد، ایزینگ پاسارگاد، نظام مهندسی آریین، گسترش صنعت بینش پژوه ژرف اندیشان میهن گستر و خرد پیشگان پارس گستر نوین میزان مالیات مطالبه شده با توجه به برگ های تشخیص و قطعی، مجموعاً مبلغ ۸,۶۴۲ میلیارد ریال در قبال ۵,۱۳۰ میلیارد ریال ذخیره می باشد. بخش عمده این مبالغ مربوط به شرکت فرعی بانک پاسارگاد می باشد که مراتب اعتراض شرکتهای فوق در مبادی ذی ربط مالیاتی در جریان بوده و تعیین مالیات قطعی منوط به اظهار نظر مقامات مالیاتی است.
- ۲- ۵- ۲۲- عملکرد سال ۱۳۹۳ شرکت گسترش انرژی پاسارگاد در جریان رسیدگی توسط سازمان امور مالیاتی می باشد و برای سال مورد گزارش شرکت بر اساس سود ابرازی ذخیره مالیات محاسبه در حسابها منظور نموده است.
- ۳- ۵- ۲۲- در خصوص وضعیت مالیات شرکتهای پترو دانیال کیش و شرکت حفاری استوان کیش از شرکتهای فرعی شرکت گسترش انرژی پاسارگاد برای سالهای ۱۳۹۲ و ۱۳۹۳ با اعتقاد به شمول معافیت موضوع مناطق آزاد تجاری ذخیره مالیات در حسابها منظور نموده اند. همچنین شرکت سیوان تدبیر تجارت برای سال ۱۳۹۴ به علت معافیت صادراتی ذخیره مالیات در نظر نگرفته است.

شرکت سرمایه گذاری پارس آریان (سهامی عام)
یادداشت های توضیحی صورت های مالی
سال مالی منتهی به ۲۹ اسفندماه ۱۳۹۴

۲۳- سود سهام پرداختی

شرکت اصلی		گروه	
۱۳۹۳/۱۲/۲۹	۱۳۹۴/۱۲/۲۹	۱۳۹۳/۱۲/۲۹	۱۳۹۴/۱۲/۲۹
میلیون ریال	میلیون ریال	میلیون ریال	میلیون ریال
۲,۸۸۱,۵۵۸	۲۵۸,۳۹۵	۳,۰۹۲,۷۱۴	۴,۲۶۵,۵۲۰

سود سهام پرداختی

۲۴- تسهیلات مالی دریافتی

اقدام تشکیل دهنده تسهیلات مالی دریافتی گروه و شرکت اصلی بشرح زیر می باشد:

شرکت اصلی		گروه		یادداشت
۱۳۹۳/۱۲/۲۹	۱۳۹۴/۱۲/۲۹	۱۳۹۳/۱۲/۲۹	۱۳۹۴/۱۲/۲۹	
میلیون ریال	میلیون ریال	میلیون ریال	میلیون ریال	
۱,۲۸۷,۸۳۵	۲,۶۶۴,۲۱۹	۲۹,۸۲۵,۱۵۶	۳۰,۶۵۹,۳۳۴	۲۴-۱

۲۴-۱ خلاصه وضعیت تسهیلات مالی دریافتی شرکت اصلی برحسب مبانی مختلف بشرح زیر است:

الف- به تفکیک تامین کنندگان تسهیلات

بانک	تعداد وام	مانده ابتدای دوره			دریافت شده طی سال			باز پرداختی طی سال			مانده وام در پایان سال		
		اصل	فرع	جمع	اصل	فرع	جمع	اصل	فرع	جمع	اصل	فرع	جمع
پاسارگاد	۱۱	-	-	-	۲,۰۰۰,۶۴۵	۱۷۸,۸۷۹	۲,۱۷۹,۵۲۴	۹۸۰,۰۰۰	۸۲,۸۲۲	۱,۰۶۲,۸۲۲	۱,۰۴۰,۶۴۵	۹۶,۰۵۷	۱,۱۳۶,۷۰۲
سامان	۲۲	-	۲۲۵,۲۳۹	۲۲۵,۲۳۹	۱,۱۲۶,۰۰۰	۷۸,۸۱۴	۱,۲۱۴,۸۱۴	۹۳۸,۰۰۰	۸۱,۱۰۳	۱,۰۱۹,۱۰۳	۳۹۸,۰۰۰	۲۲,۹۵۰	۴۲۰,۹۵۰
پارسیان	۴	۸۱۰,۰۰۰	۲۹۷,۲۰۹	۱,۱۰۷,۲۰۹	۹۵۲,۲۷۲	۲۳۰,۶۱۸	۱,۱۸۲,۸۹۰	۸۱۰,۰۰۰	۲۹۵,۲۳۲	۱,۱۰۵,۲۳۲	۹۵۲,۲۷۲	۲۲۲,۵۹۴	۱,۱۸۴,۸۲۶
سینا	۲	۲۵۰,۰۰۰	۶۳,۵۱۹	۳۱۳,۵۱۹	۲۵۰,۰۰۰	۳۰,۹۹۷	۲۸۰,۹۹۷	۲۵۰,۰۰۰	۶۵,۰۹۰	۳۱۵,۰۹۰	۲۵۰,۰۰۰	۲۹,۴۲۶	۲۷۹,۴۲۶
جمع		۱,۲۶۰,۰۰۰	۲۸۵,۹۶۷	۱,۶۴۵,۹۶۷	۴,۳۵۸,۹۱۷	۵۱۹,۳۰۸	۴,۸۷۸,۲۲۵	۲,۹۷۸,۰۰۰	۵۲۴,۲۲۸	۳,۵۰۲,۲۲۸	۲,۶۴۰,۹۱۷	۲۸۱,۰۲۷	۳,۰۲۱,۹۴۴

کسر میشود: بهره سنوات آتی

تسهیلات شرکت اصلی به صورت مشارکت مدنی و مضاربه بوده و وثائق آن چک تضمینی و سهام بانک پاسارگاد میباشد.
ب- به تفکیک نرخ سود و کارمزد

۱۳۹۳/۱۲/۲۹	۱۳۹۴/۱۲/۲۹	
میلیون ریال	میلیون ریال	درصد
۲۳۸,۶۹۱	-	۲۹ درصد
-	۱,۳۸۰,۴۷۸	۲۴ درصد
-	۱۵۲,۵۵۸	۲۲ درصد
-	۱۱۱,۹۹۶	۲۸/۵ درصد
۱,۰۴۹,۱۴۴	۱,۰۱۹,۱۸۷	۲۸ درصد
۱,۲۸۷,۸۳۵	۲,۶۶۴,۲۱۹	

ج- به تفکیک نوع وثیقه

۱۳۹۳/۱۲/۲۹	۱۳۹۴/۱۲/۲۹	
میلیون ریال	میلیون ریال	در قبال چک تضمینی و سهام بانک پاسارگاد
۱,۲۸۷,۸۳۵	۲,۶۶۴,۲۱۹	

سر رسید تمامی تسهیلات دریافتی شرکت اصلی در سال ۱۳۹۵ می باشد.

۲۵- ذخیره مزایای پایان خدمت کارکنان

شرکت اصلی		گروه	
۱۳۹۳/۱۲/۲۹	۱۳۹۴/۱۲/۲۹	۱۳۹۳/۱۲/۲۹	۱۳۹۴/۱۲/۲۹
میلیون ریال	میلیون ریال	میلیون ریال	میلیون ریال
۳,۴۰۸	۵,۰۱۹	۴۱۸,۸۲۰	۶۱۵,۰۸۵
(۱۶۸)	(۲۵۵)	(۵۷,۰۶۴)	(۹۵,۳۱۴)
۱,۷۷۹	۱,۶۸۹	۲۵۳,۲۲۹	۲۶۲,۸۴۹
۵,۰۱۹	۶,۴۵۳	۶۱۵,۰۸۵	۸۸۳,۶۲۰

مانده در ابتدای سال
پرداخت شده طی سال
ذخیره تأمین شده
مانده در پایان سال

شرکت سرمایه گذاری پارس آریان (سهامی عام)
یادداشت های توضیحی صورت های مالی
سال مالی منتهی به ۲۹ اسفندماه ۱۳۹۴

۲۶- سرمایه

سرمایه شرکت در تاریخ ترازنامه مبلغ ۱۴,۳۷۵ میلیارد ریال، شامل ۱۴,۳۷۵ میلیون سهم ۱۰۰۰ ریالی با نام تماما پرداخت شده می باشد.

۲۶-۱- سهامداران عمده شرکت در تاریخ ترازنامه به شرح زیر می باشد:

مبلغ - میلیون ریال	درصد سهام	تعداد سهام	
۱,۴۹۲,۹۶۲	۱۰.۳۹	۱,۴۹۲,۹۶۱,۶۶۷	شرکت بازرگانی همقدم (سهامی خاص)
۱,۴۳۸,۹۱۸	۱۰.۰۱	۱,۴۳۸,۹۱۸,۵۱۸	شرکت ارزش آفرینان پاسارگاد (سهامی عام)
۱,۲۷۸,۷۲۴	۸.۹۰	۱,۲۷۸,۷۲۳,۷۴۰	شرکت توسعه مدیریت سرمایه خوارزمی
۷۰۴,۴۵۸	۴.۹۰	۷۰۴,۴۵۸,۴۸۳	شرکت سام گروه (سهامی خاص)
۶۲۵,۶۷۶	۴.۳۵	۶۲۵,۶۷۵,۶۷۵	موسسه همپاری کوثر
۴۵۲,۵۸۷	۳.۱۵	۴۵۲,۵۸۶,۵۵۳	شرکت توسعه و مدیریت سرمایه صبا (سهامی خاص)
۴۱۲,۸۸۶	۲.۸۷	۴۱۲,۸۸۶,۱۸۴	شرکت مشاوره سرمایه گذاری سلین (سهامی خاص)
۴۰۷,۱۹۶	۲.۸۳	۴۰۷,۱۹۶,۳۶۷	شرکت سرمایه گذاری سامان مجدد (سهامی خاص)
۳۸۶,۸۷۵	۲.۶۹	۳۸۶,۸۷۵,۳۹۷	شرکت بین المللی تجارت الوند (سهامی خاص)
۳۲۱,۱۳۳	۲.۲۳	۳۲۱,۱۳۲,۹۰۶	شرکت بازرگانی همقدمان
۲۹۳,۲۹۸	۲.۰۴	۲۹۳,۲۹۸,۳۵۵	ستاره منصوبی
۲۹۱,۳۹۴	۲.۰۳	۲۹۱,۳۹۴,۳۳۲	بانک تجارت
۲۸۹,۵۰۵	۲.۰۱	۲۸۹,۵۰۴,۸۲۲	شرکت سرمایه گذاری غدیر
۲۶۱,۶۵۱	۱.۸۲	۲۶۱,۶۵۱,۱۳۳	شرکت بیمه پاسارگاد (سهامی عام)
۲۶۰,۵۸۲	۱.۸۱	۲۶۰,۵۸۱,۶۶۳	شرکت تامین مسکن گروه مالی پاسارگاد
۲۵۵,۳۱۰	۱.۷۸	۲۵۵,۳۱۰,۴۵۶	شرکت لیزینگ ماشین آلات و تجهیزات بانک پاسارگاد
۲۳۹,۷۷۳	۱.۶۷	۲۳۹,۷۷۲,۵۶۶	محمدهادی نیک لعل فرد
۲۳۸,۴۰۱	۱.۶۶	۲۳۸,۴۰۰,۹۲۷	عفت ارزانی
۲۳۳,۸۶۹	۱.۵۶	۲۳۳,۸۶۸,۸۶۶	شرکت راهبرد سرمایه ایرانیان (سهامی خاص)
۲۱۲,۷۵۹	۱.۴۸	۲۱۲,۷۵۸,۷۱۳	شرکت مدیریت ساختمانی آریان پاسارگاد
۲۱۲,۵۸۸	۱.۴۸	۲۱۲,۵۸۷,۵۸۷	شرکت سامان تجارت تدبیر ایرانیان (سهامی خاص)
۱۹۶,۰۰۲	۱.۳۶	۱۹۶,۰۰۱,۷۹۸	حامد واحدی
۱۸۴,۱۴۵	۱.۲۸	۱۸۴,۱۴۵,۵۰۳	شرکت سرمایه گذاری آتیه اندیشان مس (سهامی عام)
۱۸۱,۹۷۷	۱.۲۷	۱۸۱,۹۷۶,۴۶۸	شرکت سرمایه گذاری صندوق بازنشستگی کارکنان بانکها (سهامی عام)
۱۷۵,۰۰۰	۱.۲۲	۱۷۵,۰۰۰,۰۰۰	شرکت ایمن مسکن پایدار (سهامی خاص)
۱۶۶,۸۰۸	۱.۱۶	۱۶۶,۸۰۷,۵۸۶	شرکت میراث راستین پارس
۱۴۵,۶۹۷	۱.۰۱	۱۴۵,۶۹۷,۱۶۶	بیمه مرکزی ایران
۱۴۵,۶۹۷	۱.۰۱	۱۴۵,۶۹۷,۱۶۱	شرکت مدیریت طرح و توسعه آینده پویا (سهامی خاص)
۱۴۴,۰۹۰	۱	۱۴۴,۰۹۰,۰۰۰	شرکت سرمایه گذاری آتیه صبا (سهامی خاص)
۲,۷۳۵,۰۵۹	۱۹.۰۳	۲,۷۳۵,۰۵۹,۳۹۸	سایر سهامداران
۱۴,۳۷۵,۰۰۰	۱۰۰	۱۴,۳۷۵,۰۰۰,۰۰۰	

۲۶-۲ - طی سال مورد گزارش سرمایه شرکت از مبلغ ۱۱,۵۰۰ میلیارد ریال به ۱۴,۳۷۵ میلیارد ریال (معادل ۲۵ درصد) از محل مطالبات و آورده نقدی افزایش یافته که در تاریخ ۱۳۹۴/۰۴/۳۱ به ثبت رسیده است.

شرکت سرمایه گذاری پارس آریان (سهامی عام)
یادداشت های توضیحی صورت های مالی
سال مالی منتهی به ۲۹ اسفندماه ۱۳۹۴

۲۷- سهام شرکت اصلی در مالکیت شرکتهای فرعی

۱۳۹۳/۱۲/۲۹		۱۳۹۴/۱۲/۲۹		شرکت فرعی سرمایه گذار
مبلغ	تعداد سهام	مبلغ	تعداد سهام	
میلیون ریال		میلیون ریال		
۱,۵۰۳,۹۱۰	۱,۱۴۷,۰۴۹,۹۵۱	۲,۱۱۵,۶۸۰	۱,۴۳۸,۹۱۸,۵۱۸	ارزش آفرینان پاسارگاد
۳۵۶,۹۸۵	۲۰۴,۲۴۸,۳۶۵	۴۶۴,۲۱۶	۲۵۵,۳۱۰,۴۵۶	لیزینگ ماشین آلات و تجهیزات پاسارگاد
۲۹۸,۹۱۵	۱۷۰,۲۰۶,۹۷۱	۳۴۰,۰۳۹	۲۱۲,۷۵۸,۷۱۳	مدیریت ساختمانی آریان پاسارگاد
۱۵۲,۶۸۵	۱۲۹,۴۲۴,۸۹۴	۳۰۲,۹۹۵	۲۶۱,۶۵۱,۱۳۳	بیمه پاسارگاد
۷۴,۵۸۲	۴۸,۲۳۲,۸۶۹	۱۸۵,۲۳۰	۱۱۶,۷۹۱,۰۸۶	توسعه تجارت اندیشه نگر پاسارگاد
۶۲,۶۶۶	۳۶,۶۵۱,۴۹۷	۱۷۱,۱۸۱	۱۰۰,۸۱۴,۳۷۱	مدیریت بازرگانی آینده نگر پاسارگاد
۷۸۰,۲۸	۴۶,۲۵۴,۶۹۲	۲۰۱,۱۰۰	۱۱۸,۷۱۶,۹۱۷	تدبیرگران پاسارگاد
۵۲۴	۴۹۹,۹۹۹	۷۹۱	۶۲۴,۹۹۸	فناوری اطلاعات و ارتباطات پاسارگاد آریان
-	-	۹,۱۰۷	۶,۲۴۷,۹۳۵	مشاور سرمایه گذاری ارزش پرداز آریان
۲,۵۲۸,۲۹۵	۱,۷۸۲,۵۶۹,۲۳۸	۳,۷۹۰,۳۳۹	۲,۵۱۱,۸۳۴,۱۲۷	

۲۸- اندوخته قانونی

طبق مفاد مواد ۱۴۰ و ۲۳۸ اصلاحیه قانون تجارت مصوب سال ۱۳۴۷ از محل سود قابل تخصیص شرکت اصلی و شرکتهای فرعی مبالغی به اندوخته قانونی منتقل می شود. به موجب مفاد مواد یاد شده تا رسیدن مانده اندوخته قانونی هر شرکت به ده درصد سرمایه همان شرکت، انتقال به اندوخته فوق الذکر الزامی است. اندوخته قانونی قابل انتقال به سرمایه شرکت و جز در هنگام انحلال شرکت، قابل تقسیم بین سهامداران نیست.

گردش سرفصل اندوخته قانونی به شرح زیر می باشد:

شرکت اصلی		گروه		
۱۳۹۳/۱۲/۲۹	۱۳۹۴/۱۲/۲۹	۱۳۹۳/۱۲/۲۹	۱۳۹۴/۱۲/۲۹	
میلیون ریال	میلیون ریال	میلیون ریال	میلیون ریال	مانده ابتدای سال
۵۷۰,۸۲۹	۷۴۱,۷۱۹	۲,۱۱۰,۴۰۳	۲,۷۲۴,۶۲۹	
۱۷۰,۸۹۰	۱۹۲,۱۶۱	۶۱۴,۲۲۶	۷۷,۱۵۱	افزایش طی سال
۷۴۱,۷۱۹	۹۳۳,۸۸۰	۲,۷۲۴,۶۲۹	۲,۸۰۱,۷۸۰	

شرکت سرمایه گذاری پارس آریان (سهامی عام)
یادداشت های توضیحی صورت های مالی
سال مالی منتهی به ۲۹ اسفندماه ۱۳۹۴

۲۹ - اندوخته احتیاطی

گروه		
۱۳۹۳/۱۲/۲۹	۱۳۹۴/۱۲/۲۹	
میلیون ریال	میلیون ریال	مانده ابتدای سال
۷۸۰,۶۹۸	۱,۰۷۷,۸۵۹	افزایش طی سال
۲۹۷,۱۶۱	۲۵,۵۲۶	
۱,۰۷۷,۸۵۹	۱,۱۰۳,۳۸۵	

۳۰ - سهم اقلیت

سهم اقلیت در شرکت های فرعی از ارقام زیر تشکیل شده است :

گروه		
۱۳۹۳/۱۲/۲۹	۱۳۹۴/۱۲/۲۹	
میلیون ریال	میلیون ریال	سرمایه
۳۷,۴۳۴,۱۱۷	۵۵,۶۲۷,۴۶۵	علی الحساب افزایش سرمایه
۱۱,۸۶۳,۱۴۹	۸,۵۷۴,۵۲۷	اندوخته قانونی
۹,۴۲۶,۶۷۶	۱۲,۱۴۸,۸۵۷	اندوخته احتیاطی
۴,۶۷۲,۷۳۴	۵,۶۰۲,۸۵۷	سود(زیان) انباشته
۶,۹۹۴,۶۶۲	۷,۰۲۹,۸۰۵	
۷۰,۳۹۱,۳۳۸	۸۸,۹۸۳,۵۱۱	

۳۱ - درآمدهای عملیاتی

شرکت اصلی		گروه		یادداشت	
سال ۱۳۹۳	سال ۱۳۹۴	سال ۱۳۹۳	سال ۱۳۹۴		
میلیون ریال	میلیون ریال	میلیون ریال	میلیون ریال		درآمد حاصل از تسهیلات اعطائی
-	-	۵۳,۶۶۹,۲۳۳	۶۲,۱۳۱,۳۹۱		درآمد حاصل از سرمایه گذاریها و سپرده گذاریها
۴,۰۰۹,۵۸۸	۴,۴۲۴,۳۴۰	۱۴,۰۰۳,۴۱۳	۲۳,۹۸۷,۵۴۹	۳۱-۱	کارمزد دریافتی
-	-	۳,۰۸۷,۲۰۶	۳,۹۴۵,۹۶۰		سود حاصل از سرمایه گذاری در اوراق مشارکت
۷۰۴	۱,۶۲۸	۷۰۴	۱,۶۲۸		سایر درآمدها (هزینه ها)
(۱۰,۴۱۱)	۶۵۲	۳۷,۸۲۶,۰۹۰	۴۹,۰۲۹,۳۰۴	۳۱-۲	
۳,۹۹۹,۸۸۱	۴,۴۲۶,۶۲۰	۱۰۸,۵۸۶,۶۴۶	۱۳۹,۰۹۵,۸۳۲		

شرکت سرمایه گذاری پارس آریان (سهامی عام)
یادداشت های توضیحی صورت های مالی
سال مالی منتهی به ۲۹ اسفندماه ۱۳۹۴

۱-۳۱- درآمد حاصل از سرمایه گذاریها و سپرده گذاریهای شرکت اصلی به شرح زیر می باشد.

شرکت اصلی		یادداشت	
سال ۱۳۹۳	سال ۱۳۹۴		
میلیون ریال	میلیون ریال		
۲,۸۴۲,۳۸۴	۲,۳۲۸,۸۶۶		درآمد سود سهام
۱,۰۸۳,۳۴۷	۲,۰۶۵,۹۲۷	۳۱-۱-۱	سود حاصل از فروش سرمایه گذاریها
۸۳,۸۵۷	۲۶,۵۴۴		سود حاصل از سپرده های نزد بانکها
-	۳,۰۰۳		سود حاصل از ساخت فیلم
۴,۰۰۹,۵۸۸	۴,۴۲۴,۳۴۰		

۱-۳۱-۱ - مبلغ ۱,۹۰۱ میلیارد ریال از سود حاصل از فروش سهام (مبلغ معامله ۲,۸۶۱ میلیارد ریال) مربوط به فروش سهام شرکت گسترش انرژی پاسارگاد به شرکت تجارت پیشگان میهن نگر پارس به قیمت کارشناسی می باشد که از این مبلغ ۵۷۰ میلیارد ریال در سال ۱۳۹۴ دریافت و باقیمانده به سال ۱۳۹۵ منتقل گردیده و در جریان سایر معاملات سهام و جابجایی حسابهای مرتبط تسویه شده است. شایان ذکر است که با عنایت به برنامه های در پیش رو شرکت گسترش انرژی پاسارگاد و برنامه های شرکت پارس آریان در این خصوص، شرکت پارس آریان نسبت به خرید مجدد سهام مذکور به قیمت کارشناسی در سال ۱۳۹۵ اقدام نموده است.

۲-۳۱- سایر درآمدها

شرکت اصلی		گروه		
سال ۱۳۹۳	سال ۱۳۹۴	سال ۱۳۹۳	سال ۱۳۹۴	
میلیون ریال	میلیون ریال	میلیون ریال	میلیون ریال	
-	۷,۶۴۲	۹۶۹,۳۸۱	۸۰۱,۱۴۲	فروش زمین و املاک
-	-	۱۵,۵۰۲,۰۲۷	۲۷,۴۴۱,۶۱۱	درآمد حاصل از ارائه خدمات
(۱۳,۱۹۷)	(۷,۸۴۴)	۱۹,۹۳۳,۶۶۹	۱۸,۰۹۵,۰۷۳	فروش کالا و خدمات بازرگانی
۲,۷۸۶	۸۵۴	۱,۴۲۱,۰۱۳	۲,۶۹۱,۴۷۸	سایر
(۱۰,۴۱۱)	۶۵۲	۳۷,۸۲۶,۰۹۰	۴۹,۰۲۹,۳۰۴	

۳۲- بهای تمام شده سرمایه گذاریها و فروش کالا و ارائه خدمات

گروه		
سال ۱۳۹۳	سال ۱۳۹۴	
میلیون ریال	میلیون ریال	
۴۹,۶۳۶,۳۴۴	۶۶,۸۶۳,۵۰۱	سهام سپرده گذاران از سود مشاع
۵۷۵,۸۴۳	۴۷۲,۱۲۱	قیمت تمام شده زمین و املاک
۲۷,۲۳۹,۹۱۶	۳۷,۹۵۲,۴۴۲	قیمت تمام شده کالای فروش رفته و خدمات ارائه شده
۷۷,۴۵۲,۱۰۳	۱۰۵,۲۸۸,۰۶۴	

شرکت سرمایه گذاری پارس آریان (سهامی عام)
یادداشت های توضیحی صورت های مالی
سال مالی منتهی به ۲۹ اسفند ماه ۱۳۹۴

۳۳- هزینه های فروش، اداری و عمومی

شرکت اصلی		گروه		
سال ۱۳۹۳	سال ۱۳۹۴	سال ۱۳۹۳	سال ۱۳۹۴	
میلیون ریال	میلیون ریال	میلیون ریال	میلیون ریال	
۲۴,۳۷۳	۲۹,۹۹۰	۳,۲۳۷,۵۲۱	۴,۳۰۱,۶۹۶	هزینه های پرسنلی
۱,۱۹۷	۶,۲۹۹	۳۹۶,۰۶۳	۵۹۴,۷۵۷	هزینه استهلاک
-	-	۲,۹۵۴,۴۷۹	۵,۹۸۴,۰۶۳	هزینه مطالبات مشکوک الوصول
۳۳,۵۵۸	۲۸,۳۱۶	۲,۵۳۳,۴۶۵	۴,۳۰۶,۹۳۸	هزینه های اداری
۴۹,۱۲۸	۶۴,۶۰۵	۹,۲۲۱,۵۲۸	۱۵,۰۸۷,۴۵۴	

۳۴- هزینه های مالی

شرکت اصلی		گروه		
سال ۱۳۹۳	سال ۱۳۹۴	سال ۱۳۹۳	سال ۱۳۹۴	
میلیون ریال	میلیون ریال	میلیون ریال	میلیون ریال	
۵۳۷,۷۲۶	۵۱۵,۲۹۷	۲,۲۲۶,۹۸۳	۳,۲۱۸,۷۲۶	سود تسهیلات دریافتی
۲,۴۹۳	۴,۴۱۷	۳۳,۵۵۰	۱۱۱,۹۱۳	کارمزد تسهیلات دریافتی
۵۴۰,۲۱۹	۵۱۹,۷۱۴	۲,۲۶۰,۵۳۳	۳,۳۳۰,۶۳۹	

۳۵- تعدیلات سنواتی

شرکت اصلی		گروه		
سال ۱۳۹۳	سال ۱۳۹۴	سال ۱۳۹۳	سال ۱۳۹۴	
میلیون ریال	میلیون ریال	میلیون ریال	میلیون ریال	
(۲,۲۷۲)	(۱۴,۹۱۲)	(۷۹۳,۰۴۳)	(۴,۰۶۲,۳۱۹)	بابت تعدیل ذخیره مالیات و سود انباشته اول دوره

۳۵-۱- به منظور ارائه تصویر مناسب از وضعیت مالی و نتایج عملیات، کلیه اقلام مقایسه ای مربوط در صورتهای مالی مقایسه ای اصلاح و ارایه مجدد شده است. به همین دلیل اقلام مقایسه ای بعضا با صورتهای مالی ارایه شده در سالهای قبل مطابقت ندارد.

۳۶- صورت تطبیق سود عملیاتی

صورت تطبیق سود عملیاتی با جریان خالص ورود وجه نقد ناشی از فعالیتهای عملیاتی گروه و شرکت اصلی به شرح زیر میباشد:

شرکت اصلی		گروه		
(تجدید ارائه شده) سال ۱۳۹۳	سال ۱۳۹۴	(تجدید ارائه شده) سال ۱۳۹۳	سال ۱۳۹۴	
میلیون ریال	میلیون ریال	میلیون ریال	میلیون ریال	
۳,۹۵۰,۷۵۳	۴,۳۶۲,۱۴۰	۲۲,۱۲۸,۶۲۷	۱۸,۷۶۹,۴۱۷	سود عملیاتی
۱,۱۹۷	۶,۲۹۹	۲,۲۲۶,۶۰۸	۲,۵۴۸,۳۶۲	هزینه استهلاک
۱,۶۱۲	۱,۴۳۴	۱۹۶,۲۶۵	۲۶۸,۵۳۵	خالص افزایش در مرزهای پایان خدمت کارکنان
(۱۹۵,۸۰۸)	(۱۱۳,۴۰۱)	۹,۱۶۴,۵۶۱	۳۷۱,۲۹۱	افزایش) کاهش سرمایه گذارهای کوتاه مدت
۳۱۷,۳۴۹	(۲,۷۲۰,۶۶۰)	(۱۷,۶۵۲,۲۵۹)	(۵۷,۸۴۰,۷۴۸)	افزایش) کاهش حسابهای دریافتی عملیاتی
۱۷۷,۳۷۸	۳۰,۶۲۱	(۳,۰۸۰,۸۹۷)	۲,۶۲۳,۰۲۹	افزایش) کاهش موجودی کالا
۲,۹۶۰	(۶۰۰)	(۱۰,۳۵,۲۸۳)	(۱۰,۶۲,۴۸۶)	افزایش) کاهش سفارشات و پیش پرداختها
(۲,۱۰۲,۴۸۶)	(۲,۷۲۵,۱۹۸)	(۲,۲۷۵,۷۹۲)	(۱۶,۱۶۴,۱۷۲)	افزایش) سرمایه گذارهای بلند مدت
(۵۱۸,۸۷۰)	۳۴۴,۲۶۳	۶۷,۸۹۷,۴۸۸	۱۰۳,۲۸۱,۲۱۶	افزایش) کاهش) حسابهای پرداختی عملیاتی
-	-	۶۱۰,۹۷۹	۵۹,۶۴۴	افزایش پیش دریافتها
(۷,۸۴۹)	۵۵۵	۱۵۷,۵۳۵	۱,۳۵۸,۸۱۵	خالص سایر درآمدها و هزینه های غیر عملیاتی
-	-	۱۲,۷۸۲,۹۸۷	۱۴,۹۰۴,۷۲۶	خالص تغییرات در حقوق اقلیت
۱,۶۲۶,۲۳۶	(۸۱۴,۵۶۷)	۹۱,۱۲۰,۸۱۹	۶۹,۱۱۷,۶۲۹	

شرکت سرمایه گذاری پارس آریان (سهامی عام)
یادداشت های توضیحی صورت های مالی
سال مالی منتهی به ۲۹ اسفندماه ۱۳۹۴

۳۷- مبادلات غیر نقدی

شرکت اصلی		گروه		مبادلات غیر نقدی
سال ۱۳۹۳	سال ۱۳۹۴	سال ۱۳۹۳	سال ۱۳۹۴	
میلیون ریال	میلیون ریال	میلیون ریال	میلیون ریال	
۲,۰۰۳,۴۰۸	۵,۴۳۰,۹۱۶	۲۱,۸۵۳,۴۷۵	۲۵,۹۹۸,۲۹۶	
۲,۰۰۳,۴۰۸	۵,۴۳۰,۹۱۶	۲۱,۸۵۳,۴۷۵	۲۵,۹۹۸,۲۹۶	

۳۸- تعهدات و بدهیهای احتمالی

بدهی های احتمالی گروه و شرکت اصلی موضوع ماده ۲۳۵ قانون اصلاح قسمتی از قانون تجارت مصوب ۱۳۴۷ در تاریخ ترازنامه به شرح زیر است :

شرکت اصلی		گروه		
۱۳۹۳/۱۲/۲۹	۱۳۹۴/۱۲/۲۹	۱۳۹۳/۱۲/۲۹	۱۳۹۴/۱۲/۲۹	
میلیون ریال	میلیون ریال	میلیون ریال	میلیون ریال	
۱,۱۱۹,۵۹۶	۲,۸۰۲,۰۲۰	-	-	بانک پاسارگاد(تضمین وام دریافتی)
۱,۴۱۰,۰۰۰	-	-	-	بانک سرمایه(تضمین وام دریافتی)
۹۲۱,۶۰۰	۲,۱۰۶,۶۶۷	-	-	بانک پارسیان(تضمین وام دریافتی)
۹۲۷,۵۰۰	۱,۳۰۲,۵۰۰	-	-	بانک سامان(تضمین وام دریافتی)
۳۴۵,۰۰۰	۶۵۶,۰۰۰	-	-	بانک سینا (تضمین وام دریافتی)
۵۴۰,۰۰۰	۵۴۰,۰۰۰	-	-	بانک ملی (تضمین وام دریافتی)
-	۶۷۵,۸۹۵	-	-	بانک ملی (وثیقه نمودن سهام بانک پاسارگاد)
۲۷۹,۱۸۶	۲۶۲,۰۰۰	-	-	بانک سامان (وثیقه نمودن سهام بانک پاسارگاد)
۳۹۹,۳۴۲	۳۹۰,۰۰۰	-	-	فیوچر بانک (وثیقه نمودن سهام بانک پاسارگاد)
-	-	۱۸۰,۶۱۹,۰۴۲	۲۹۹,۸۲۸,۵۵۲	بدهی احتمالی
-	-	۲۰,۶۳۷,۹۰۱	۳۰,۷۲۹,۸۷۵	تعهدات سرمایه ای
۵,۹۴۲,۲۲۴	۸,۷۳۵,۰۸۲	۲۰۱,۲۵۶,۹۴۳	۳۳۰,۵۵۸,۴۲۷	

شرکت سرمایه گذاری پارس آریان (سهامی عام)
یادداشت های توضیحی صورت های مالی
سال مالی منتهی به ۲۹ اسفند ماه ۱۳۹۴

۳۹ - حسابهای انتظامی

حسابهای انتظامی در تاریخ ترازنامه برای شرکت اصلی شامل :

۱۳۹۳/۱۲/۲۹	۱۳۹۴/۱۲/۲۹	یادداشت	
میلیون ریال	میلیون ریال		
۵,۴۰۰,۰۰۰	۵,۴۰۰,۰۰۰		هلدینگ توسعه معادن و صنایع معدنی خاورمیانه
۵۴۸,۰۰۰	۵۴۸,۰۰۰	۳۹-۱	شرکت سام پخش
۳۴۷,۸۴۰	-	۳۹-۲	بازرگانی بین المللی بانک پاسارگاد
۲۱۵,۰۰۰	۲۱۵,۰۰۰		تامین سرمایه بانک ملت
۶۰,۰۰۰	۶۰,۰۰۰		دانا فولاد مبارکه
۵۲,۰۰۰	۵۲,۰۰۰		بازرگانی همقدمان
۴۸,۷۵۰	۴۸,۷۵۰		جواد نوروز بیگی
۴۲,۰۰۰	۴۲,۰۰۰		شرکت سینیدو
۳۰,۳۶۰	۳۰,۳۶۰		علی اصغر کشاورزی (ضمانت قرارداد با انبار ایران کالا - محموله کانوچو)
۱۷,۰۰۰	۱۷,۰۰۰		شرکت انبوه سازی پاسارگاد
۷,۴۹۰	۷,۴۹۰		موسسه فرهنگی هنری کارنامه
۶,۳۰۰	۶,۳۰۰		بین المللی انرژی پاسارگاد
۳,۱۶۲	۵,۶۴۷		کارکنان شرکت
۲,۰۰۰	۲,۰۰۰		محمود کیان اصل - تضمین فروش آهن آلات
-	۱,۱۵۶		کاوه کاران بناب
۱,۰۰۰	۱,۰۰۰		شرکت توسعه فراز ایرانیان
۲۰۰	۰		شرکت تلاش نوین - تضمین قرارداد گزینش پرسنل بانک مسعود کیانی - مجری شعب بانک پاسارگاد
۵۰	۵۰		شرکت ارم نگین البرزان
-	-		سایر
۳,۲۸۱	۱۶,۰۸۶		
۶,۷۸۴,۴۳۳	۶,۴۵۲,۸۳۹		

۳۹-۱ حساب انتظامی شرکت سام پخش شامل یک فقره چک تضمین پرداختی بابت علی الحساب پرداختی به شرکت رام جهت مشارکت در پروژه جداف می باشد .

۳۹-۲ حساب انتظامی بازرگانی بین الملل پاسارگاد شامل ۹ فقره چک تضمین دریافتی از آن شرکت بابت علی الحسابهای پرداختی می باشد.

۴۰ - رویدادهای بعد از تاریخ ترازنامه

رویدادهای بعد از تاریخ ترازنامه مربوط به افزایش سرمایه شرکت تا مبلغ ۱۷,۵۳۸ میلیارد ریال از محل مطالبات و آورده نقدی سهامداران (بر اساس مصوبه مجمع عمومی فوق العاده مورخ ۱۳۹۴/۰۱/۱۶) میباشد که در تاریخ ۱۳۹۵/۰۳/۲۵ در اداره ثبت شرکتهای ثبت رسیده است و مبلغ ۲,۹۳۶,۰۶۸ میلیون ریال علی الحساب افزایش سرمایه به حساب سرمایه منظور گردیده است .

شرکت سرمایه گذاری پارس آریان (سهامی عام)
 یادداشت های توضیحی صورت های مالی
 سال مالی منتهی به ۲۹ اسفندماه ۱۳۹۴

۴-۱- معاملات مشمول گروه با انحصار وابسته و مشمول ماده ۱۲۹ اصلاحیه قانون تجارت (به استثنای شرکت های مشمول تملیق) طی سال مورد گزارش به شرح زیر است:

میلیون ریال		۱۳۹۳		۱۳۹۴		شرح معامله	نوع وابستگی	شرکت طرف معامله	شرکت عضو گروه
مانده طلب (بدهی)	سود(زیان) معامله	مبالغ معامله	مانده طلب (بدهی)	سود(زیان) ناخالص معامله	نوع تعیین قیمت				
۱۷۲۳	-	۳۲۱۹	۱۸۹	۲۹۰۱	قیمت بازار	پشتیبانی سایت	عضو مشترک هیات مدیره		پیکاران توانیش آریا
-	-	۶۲۶۴	(۱,۲۰۶)	۹۲۰۶	قیمت بازار	خرید و فروش سهام	عضو مشترک هیات مدیره		تاسین آئید سرمایه انسانی پارس کاد
۱,۹۷۵	-	(۸۵۹)	۳,۷۳۴	۳,۷۳۴	قیمت بازار	خرید و فروش سهام	عضو مشترک هیات مدیره		تاسین مسکن گروه مالی پارس کاد
(۲,۱۲۶)	-	-	۳۱	۶,۷۰۶	قیمت بازار	اجاره	عضو مشترک هیات مدیره		مدیران ساخت
-	-	۱۸,۶۵۷	۳۹,۴۶۱	۱۴۲,۲۱۳	قیمت بازار	خرید	عضو مشترک هیات مدیره	فناپ	اطلاعات و ارتباطات ایران
۴,۲۴۰	-	-	۵۰,۱۱۲	۹۶,۳۳۶	قیمت بازار	خرید	عضو مشترک هیات مدیره		دانی پروهان فاران کاران
۳,۱۸۴	-	-	(۳,۵۵۳)	۶۵,۶۶۶	قیمت بازار	خرید	عضو مشترک هیات مدیره		پارس آریا ورتک آریان
۷۳۳	-	-	(۸۶۳)	۴۵,۱۷۵	قیمت بازار	خرید	عضو مشترک هیات مدیره		
(۱,۴۶۸)	-	-	(۱,۰۳۰)	۶۸	قیمت بازار	خرید ۷۵٪ و خدمات	شرکت همگروه		شرکت پرشین ایران مانه کار
۹,۶۰۹	-	-	۱۳,۰۸۳	۱۹۱,۴۶۷	قیمت بازار	خرید ۷۵٪ و خدمات	شرکت همگروه		راهکارهای هوشمند آریان
(۱۳۹,۵۳۹)	-	-	-	-	قیمت بازار	خرید کارپوریز تراکس ایرانسل	عضو مشترک هیات مدیره		عمارت های توسعه آریان
۲,۴۱۱	-	(۲,۴۴۳)	-	-	قیمت بازار	خرید حساب	عضو مشترک هیات مدیره		شرکت حصین قشم
-	-	(۱۱۶,۷۶۶)	-	-	قیمت بازار	خرید دستگاه	عضو مشترک هیات مدیره		پزدیس داده
۷۲۸	۳۷,۷۹۴	-	-	-	قیمت بازار	فروش ملک	عضو مشترک هیات مدیره		حصین افروز پردیس
-	-	۱۳۵,۲۰۰	-	-	قیمت بازار	فروش زمین	عضو مشترک هیات مدیره		سلب نیرو
(۱۲,۲۵۰)	۸,۹۷۴	۱۵,۳۱۳	-	۱۲,۰۰۰	قیمت بازار	فروش زمین	عضو مشترک هیات مدیره		شرکت ساختمانی برگاه تاسین

شرکت سرمایه گذاری پارس آریان (سهامی عام)
یادداشت های توضیحی صورت های مالی
سال مالی منتهی به ۲۹ اسفندماه ۱۳۹۴

۴۱-۱ معاملات مشمول گروه یا اشخاص وابسته و مشمول ماده ۱۲۹ اصلاحیه قانون تجارت (به استثنای شرکتهای مشمول تفریق) طی سال مورد گزارش به شرح زیر است:

۱۳۹۳		۱۳۹۴		شرح معامله	نوع وابستگی	شرکت طرف معامله	شرکت عضو گروه
مانده طلب (بدهی)	سود(زیان) معامله	مانده طلب (بدهی)	سود(زیان) ناخالصی معامله				
۱,۷۰۲,۸۰۰	-	۱,۷۰۲,۸۰۰	-	قیمت بازار	فروش سهام	عضو هیات مدیره مشترک	شرکت تامین آتیه سرمایه انسانی گروه مالی پاسارگاد
(۵)	-	۲۲۱	(۵۰)	قیمت بازار	ملی ارحمه	عضو هیات مدیره مشترک	خدمات پشتیبان پاسارگاد آریان
۴۹۶,۶۸۵	-	۴۸۹,۶۹۹	۲۳۶,۹۹۰	قیمت بازار	فروش سهام و دریافت و پرداخت	شرکت همگروه	شرکت پیام اور مدیریت آریاییان
-	-	-	۱,۶۶۵	قیمت بازار	اناره	شرکت همگروه	شرکت معمران ساخت آریان
(۴۵۰۰)	-	۴۵۰۰	-	قیمت بازار	اناره	شرکت همگروه	مناجم روبا انرژی سپهر
۳۵۷,۸۶۸	-	۵۵۵,۰۵۱	۱۲۵,۱۶۸	قیمت بازار	فروش سهام و دریافت و پرداخت	شرکت همگروه	کاشان توانپارس
۴۰۶,۶۶۸	-	۴۶۹,۹۰۳	۱۲۲,۶۰۷	قیمت بازار	دریافت و پرداخت	شرکت همگروه	سیرال رانتین پارس
۴۸۱,۶۹۲	-	۴۸۱,۶۹۲	(۳)	قیمت بازار	دریافت و پرداخت	شرکت همگروه	مافیا اندیش ماه
۲۴۳,۰۱۴	-	۲۵۹۸	-	قیمت بازار	دریافت علی الحساب	شرکت همگروه	شرکت نظم آران شایسته
-	-	-	-	۲	خدمات کارت و فروش کارت	شرکت عضو گروه	خدمات پشتیبان پاسارگاد آریان
۹۱۳	-	۷۷,۵۳۴	(۹۶۲)	قیمت بازار	خدمات کارت و فروش کارت	شرکت عضو گروه	شرکت نوپاد
-	-	۵۷۷	-	قیمت بازار	پس انداز کارکنان	عضو هیات مدیره	شرکت تامین آتیه سرمایه انسانی گروه مالی پاسارگاد
-	-	۲۱۷	۱,۰۶۹	قیمت بازار	فراورده نامین نیرو و فروش سکه	شرکت همگروه	خدمات پشتیبان پاسارگاد آریان
-	-	۹,۲۳۴	۸,۹۵۴	قیمت بازار	فروش آرز	شرکت همگروه	بهین انرژی پاسارگاد
(۱,۷۱۷)	-	۵۸,۹۹۲	۱۷,۴۴۱	قیمت بازار	فروش آرز	شرکت همگروه	پترو دانیال کیش
۲,۳۳۷	-	-	(۴,۶۳۱)	قیمت بازار	سهولت از هزینه های انجام شده	شرکت همگروه	شرکت تامین آتیه سرمایه انسانی گروه مالی پاسارگاد
۱,۹۸۱	-	-	(۲,۶۳۴)	قیمت بازار	سهولت از هزینه های انجام شده	شرکت همگروه	شرکت تامین مسکن گروه مالی پاسارگاد
(۹۵۵)	-	۱۲,۹۸۳	(۸۴۱)	قیمت بازار	فراورده MC نیروگاه جوی	عضو هیات مدیره مشترک	شرکت تولید نیرو پرتو شمس نالان
(۱,۳۳۸)	-	۹۵	۷۵,۱۶۶	قیمت بازار	سرمایه گذاری	شرکت همگروه	بانک مس آریاییان
-	-	-	۲۴۹۰۷	قیمت بازار	خدمات بیمه ای	شرکت همگروه	خدمات پشتیبان پاسارگاد آریان
۱۲۵,۸۹۶	-	۲۴۱,۶۰۴	۱۶۸,۱۱۰	قیمت بازار	سرمایه گذاری	شرکت همگروه	فولاد بونای آریاییان
۷۰۸۶	-	۸,۸۴۶	۱۱,۹۹۰	قیمت بازار	سود سهام و وجوه اداره شده	شرکت همگروه	شرکت تامین آتیه سرمایه انسانی پاسارگاد
-	-	-	-	قیمت بازار	خرید سهام	شرکت همگروه	نسیم سلامت پاسارگاد
۲۵	-	۵۷۷	۷۶,۸۸۲	قیمت بازار	سرمایه گذاری	شرکت همگروه	گسترش و توسعه معادن خاورمیانه
۱۶۵,۹۳۳	-	۲۹۵,۹۱۳	-	قیمت بازار	سرمایه گذاری	شرکت همگروه	شرکت فولاد زرد آریاییان
۱۴۴,۰۱۴	-	۲۸۸,۸۵۸	۳۹۳,۹۳۳	قیمت بازار	سرمایه گذاری	شرکت همگروه	شرکت فولاد سیرجان آریاییان
۱۰,۸۰۴	-	۱۵,۶۹۸	(۱۵,۱۶۶)	قیمت بازار	بیمه اتکالی	شرکت همگروه	بیمه اتکالی آریاییان
۱۵۲	-	۴۰,۹۰۳	۶۸۰	قیمت بازار	خرید سهام	شرکت همگروه	چکاد فولکری
-	-	۶۰,۹۸	-	قیمت بازار	کارمزد پرداختی	شرکت همگروه	هیدران هراز سوم
-	-	۲,۷۱۷	-	قیمت بازار	کارمزد پرداختی	شرکت همگروه	سعدت اندیش پاسارگاد
(۷۶,۳۳۰)	-	۲۶,۳۷۱	(۸۲,۸۹۶)	قیمت بازار	مشارکت در پروژه بو علی قزوین	عضو هیات مدیره مشترک	شرکت عمران و سازندگی قزوین
-	-	-	-	قیمت بازار	خرید تجهیزات برقی	سرمایه پذیر	هوشمند ساختمانی آریان
۱۹,۰۱۹	-	۱۸۰,۴۱	(۱,۰۳۶)	قیمت بازار	خرید خدمات	مدیر مشترک و عضو مشترک	شرکت GMI
-	-	-	(۲۲,۲۲۷)	قیمت بازار	ساخت کارخانه	مشارکت	شرکت MGM
۱۶۷,۱۲۰	-	۱,۶۵۵,۴۱۶	۲۹,۵۵۳	قیمت بازار	علی الحساب افزایش سرمایه و سایر معاملات	مدیر مشترک و عضو مشترک	شرکت بانک مس آریاییان
۱,۳۵۷,۴۲۰	-	۴۸۹,۶۸۶	۵۷۱,۰۵۰	قیمت بازار	معاملات فی مابین	مدیر مشترک و عضو مشترک	شرکت مانا
۴۰,۹۹۸	-	(۱۷۲,۴۵)	(۲۶,۶۴۸)	قیمت بازار	علی الحساب دریافتی	مدیر مشترک و عضو مشترک	شرکت آفتاب درخشان خاورمیانه
۱,۴۳۱,۲۵۸	-	۱,۳۶۹,۵۵۵	۵۱۹,۸۴۴	قیمت بازار	علی الحساب افزایش سرمایه و سایر معاملات	مدیر مشترک و عضو مشترک	شرکت فولاد زرد آریاییان
۳,۸۵۱,۴۱۸	-	۲,۶۵۶,۶۸۷	۲۲۸,۷۱۵	قیمت بازار	علی الحساب افزایش سرمایه	مدیر مشترک و عضو مشترک	شرکت فولاد سیرجان آریاییان
۱۴۵,۳۳۵	-	۱۲۳,۴۱۴	(۲۰,۱۲۵)	قیمت بازار	خرید خدمات	مدیر مشترک و عضو مشترک	شرکت معیار صنعت خاور میانه
(۱,۳۲۰,۷۲۸)	-	۴,۶۵۶,۴۱۷	-	قیمت بازار	علی الحساب افزایش سرمایه	مدیر مشترک و عضو مشترک	شرکت فولاد بوتانی آریاییان
۱,۰۸۰	-	۱,۰۸۰	-	قیمت بازار	خرید و فروش و خدمات سرمایه گذاری	انتخابی وابسته	کارگزاری آفتاب درخشان
۶۵,۰۹۲	-	۵۵,۰۰۰	-	قیمت بازار	علی الحساب افزایش سرمایه	عضو هیات مدیره مشترک	گسترش و توسعه معادن

شرکت سرمایه گذاری پارس آریان (سهامی عام)
 یادداشت های توضیحی صورت های مالی
 سال مالی منتهی به ۲۹ اسفندماه ۱۳۹۴

۳-۴- معاملات شرکت اصلی با اشخاص و شرکتهای وابسته

معاملات مشمول ماده " ۱۲۹ " قانون تجارت مصوب ۱۳۲۷ و اصلاحیه بعدی طی سال مالی با اشخاص و شرکتهای وابسته به شرح زیر است:

نام شرکت	نوع وابستگی	شرح معامله	مانده طلب (بدهی) در ابتدای سال	مبالغ معامله	مانده طلب (بدهی) در پایان سال
بانک پاسارگاد	عضو مشترک هیئت مدیره	دریافت اصل تسهیلات مالی در قالب مشارکت مدنی	۸۴۳۷۵۹	۲۰۳۰۳۴۵	۸۰۱۵۴۰
		پراخت هزینه		۹۸۰۰۰۰	
سرمایه گذاری پارس حافظ	عضو مشترک هیئت مدیره	پراخت هزینه		۲۶۱	
		پراخت سهم المکرک شرکت سرمایه گذاری پارس حافظ جهت افزایش سرمایه شرکت های گروه	۲۶۴۳۰۷	۵۵۵۰۵	۸۱۱۰۷۱
		علی الحساب دریافتی و پرداختی		۵۴۵۰۰	
		پراخت هزینه		۵۰۹	
گروه ارزش آفرینان پاسارگاد	سهامدار و عضو مشترک هیئت مدیره	هزینه های پروژه بخارست	۳۱۹۵۹۰	۱۰۳۹۷	۹۵۴۹
		خرید سه دانگ ساختمان اداری بخارست		۲۱۰۶۳۰	
مشاور سرمایه گذاری ارزش پرداز آریان (آکوی)	عضو مشترک هیئت مدیره	حسابهای فیمابین	۵۰۹۹۸	۱۳۷۶	۵۳۲۳
		دریافت خدمات مشاوره (از بابت اوراق مشارکت میدکو)		۲۳۴۳	
هلدینگ توسعه معادن و صنایع معدنی خاورمیانه	عضو مشترک هیئت مدیره	بابت سود اوراق مشارکت		۳۰۳۹۴	
		دریافت علی الحساب	۲۶۷۰۳۸	۹۱۱۹۵	۱۸۵۹۷۳
بین المللی انرژی پاسارگاد	عضو مشترک هیئت مدیره	حسابهای فیمابین	(۹,۷۴۴)	۱۹	(۹,۵۵)
بیمه پاسارگاد	عضو مشترک هیئت مدیره	دریافت خدمات بیمه ای	(۲۱,۴۲۶)	۱,۷۷۸	۱۱

شرکت سرمایه گذاری پارس آریان (سهامی عام)
 یادداشت های توضیحی صورت های مالی
 سال مالی منتهی به ۲۹ اسفندماه ۱۳۹۴

۴۱-۲- معاملات شرکت اصلی با اشخاص و شرکتهای وابسته

مانده طلب (بدهی) در پایان سال	مبالغ معامله	مانده طلب (بدهی) در ابتدای سال	شرح معامله	نوع وابستگی	نام شرکت	
۱۰۲۰,۴۷۵)	۱۸۵	۲۴,۱۲۴	پرداخت هزینه	شرکت همگروه و سهامدار	توسعه تجارت اندیشه نگر پاسارگاد	
	۳۱۰,۰۲۴		خرید سهام شرکتهای گروه			
	۱۴۸,۵۴۰		تامین منابع مالی و تسویه حسابهای فیما بین			
۱۴۳,۷۴۵)	۶	۳۳۴,۸۱۴)	پرداخت هزینه	شرکت همگروه و سهامدار	مدیریت بازرگانی آینده نگر پاسارگاد	
	۳۱۰,۰۲۴		خرید سهام شرکتهای گروه			
	۱۸۱,۱۰۷		تامین منابع مالی و تسویه حسابهای فیما بین			
۱۳۹,۳۲۲)	۵۶	۱۳۶,۹۱۵)	پرداخت هزینه	شرکت همگروه و سهامدار	تدبیرگران پاسارگاد	
	۳۱۰,۰۲۴		خرید سهام شرکتهای گروه			
	۱۶۲,۵۹۵		تامین منابع مالی و تسویه حسابهای فیما بین			
۸۵,۸۱۲	۴۰۵	۶۴,۳۶۹)	فروش آپارتمانیهای پروژه پیامبر توسط آریان پاسارگاد به مشتریان	شرکت همگروه و سهامدار	مدیریت ساختمانی آریان پاسارگاد	
			هزینه پروژه بخارست			
			علی الحسابهای پرداختی			
			۴۰,۰۰۰			
۵۳۰,۷۶۵	۶۷۵,۸۹۵	۱۶۲,۵۰۴	هزینه های پروژه پیامبر و منطقه ۲۲	شرکت همگروه	رام	
			تامین منابع مالی و حسابهای فیما بین			
			۲۵۸,۲۶۱			
۲,۲۹۱,۷۶۰	۲,۸۶۱,۷۶۰	-	فروش سهام شرکتهای گروه	شرکت همگروه	تجارت پیشگان مهین نگر پارس	
			۶۷۲			پرداخت هزینه
			۴۸۵,۹۶۵			اجاره دریافتی
۱۶,۷۲۲	۴۹۷	۱۶,۵۷۷	اجاره دریافتی	شرکت همگروه	توسعه انبوه سازی پاسارگاد	
			۲,۲۳۲			کارگزاری بانک پاسارگاد
۲۴,۳۴۴	۴۳,۳۵۰	۷۹,۵۰۰	خرید سهام شرکتهای گروه	شرکت همگروه	لیبریک پاسارگاد	
			۹۴			پرداخت هزینه

شرکت سرمایه گذاری پارس آریان (سهامی عام)
یادداشت های توضیحی صورت های مالی
سال مالی منتهی به ۲۹ اسفندماه ۱۳۹۴

۴۲- سود پایه هر سهم

۴۲-۱- براساس مصوبه مجمع عمومی فوق العاده مورخ ۱۳۹۴/۰۱/۱۶ و مجوز شماره ۱۲۱/۳۰۶۵۴۷ مورخ ۱۳۹۴/۱۲/۲۴ سازمان بورس اوراق بهادار سرمایه شرکت از مبلغ ۱۱،۵۰۰ میلیارد ریال به ۱۴،۳۷۵ میلیارد ریال که به ترتیب از محل آورده نقدی (۳۸۰،۱۵۲ میلیون ریال) و مطالبات سهامداران (۲،۴۹۵،۰۰۰ میلیون ریال) افزایش یافت. قابل ذکر است مهلت پذیره نویسی افزایش سرمایه در تاریخ ۱۳۹۴/۰۳/۱۶ به اتمام رسیده و در تاریخ ۱۳۹۴/۰۴/۳۱ در اداره ثبت شرکتها به ثبت رسیده است.

اصلی	گروه			
	سال ۱۳۹۴	سال ۱۳۹۳	سال ۱۳۹۴	
میلیون ریال	میلیون ریال	میلیون ریال	میلیون ریال	سود عملیاتی
۳،۹۵۰،۷۵۳	۴،۳۶۲،۱۴۰	۲۲،۱۲۸،۶۲۷	۱۸،۷۶۹،۴۱۷	
-	-	(۱،۶۸۷،۸۳۳)	(۹۵۰،۴۱۲)	مالیات سود عملیاتی
۳،۹۵۰،۷۵۳	۴،۳۶۲،۱۴۰	۲۰،۴۴۰،۷۹۴	۱۷،۸۱۹،۰۰۵	
۹،۴۹۹	۱۱،۱۳۷	۹،۴۹۹	۱۱،۱۳۷	میانگین موزون تعداد سهام عادی طی سال - میلیون سهم
۴۱۶	۳۹۲	۲،۱۵۲	۱،۶۰۰	سود پایه هر سهم عملیاتی - ریال
(۵۳۲،۹۴۳)	(۵۱۸،۹۳۰)	(۲،۱۰۲،۹۹۸)	(۱،۹۷۱،۸۲۴)	سود (زیان) غیر عملیاتی
-	-	-	-	آثار مالیاتی
(۵۳۲،۹۴۳)	(۵۱۸،۹۳۰)	(۲،۱۰۲،۹۹۸)	(۱،۹۷۱،۸۲۴)	
۹،۴۹۹	۱۱،۱۳۷	۹،۴۹۹	۱۱،۱۳۷	میانگین موزون تعداد سهام عادی طی سال - میلیون سهم
(۵۶)	(۴۷)	(۲۲۱)	(۱۷۷)	سود (زیان) پایه هر سهم غیر عملیاتی - ریال
۳۶۰	۳۴۵	۱،۹۳۰	۱،۴۲۳	سود (زیان) پایه هر سهم - ریال
-	-	۱،۴۳۰	۱،۰۱۰	سود (زیان) پایه هر سهم اقلیت - ریال
۳۶۰	۳۴۵	۵۰۰	۴۱۳	سود (زیان) پایه هر سهم گروه - ریال

۴۲-۲- نحوه محاسبه میانگین موزون تعداد سهام عادی طی دوره مالی منتهی به ۱۳۹۴/۱۲/۲۹ به شرح زیر میباشد:

میانگین موزون تعداد سهام میلیون سهم	زمان - روز	عامل وزنی زمان - روز	تعداد سهام میلیون سهم	عامل تعدیل	
۱۱،۵۰۰	۳۶۵	۳۶۵	۱۱،۵۰۰	۱،۱۱	ابتدای دوره
۲۸۹	۳۶۵	۲۷۸	۲۸۰		افزایش سرمایه از محل آورده نقدی
۱،۸۵۹	۳۶۵	۲۷۲	۲،۴۹۵		افزایش سرمایه از محل مطالبات مرحله اول
۱۳،۶۴۹			۱۴،۳۷۵		جمع
(۲،۵۱۲)					کسر میشود میانگین موزون تعداد سهام در تملک شرکتهای فرعی
۱۱،۱۳۷					میانگین موزون تعداد سهام در جهت محاسبه سود پایه هر سهم



شرکت سرمایه گذاری پارس آریان (سهامی عام)
یادداشت های توضیحی صورت های مالی
سال مالی منتهی به ۲۹ اسفندماه ۱۳۹۴

۴۳- سود انباشته در پایان سال (شرکت اصلی)

تخصیص سود انباشته پایان سال شرکت اصلی در موارد زیر موقوف به تصویب مجمع عمومی عادی صاحبان سهام می باشد:

مبلغ
میلیون ریال

۳۸۴,۳۲۱

تکالیف قانونی

تقسیم حداقل ۱۰ درصد سود خالص سال ۱۳۹۴ طبق ماده ۹۰ اصلاحیه قانون تجارت

پیشنهاد هیات مدیره

۳۸۴,۳۲۱

سود سهام پیشنهادی هیات مدیره



یادداشت

۱۳۹۸

۱۳۹۸

۱۳۹۸

۱۳۹۸

۱۳۹۸

۱۳۹۸

۱۳۹۸

۱۳۹۸

۱۳۹۸

۱۳۹۸

۱۳۹۸

۱۳۹۸

۱۳۹۸

۱۳۹۸

۱۳۹۸

۱۳۹۸

۱۳۹۸

۱۳۹۸

۱۳۹۸

۱۳۹۸

۱۳۹۸

۱۳۹۸

۱۳۹۸

۱۳۹۸

۱۳۹۸

۱۳۹۸

۱۳۹۸

۱۳۹۸

۱۳۹۸