

بِسْمِ اللَّهِ الرَّحْمَنِ الرَّحِيمِ



گزارش عملکرد سالیانه

شرکت سرمایه‌گذاری پارس آریان (سهامی عام)

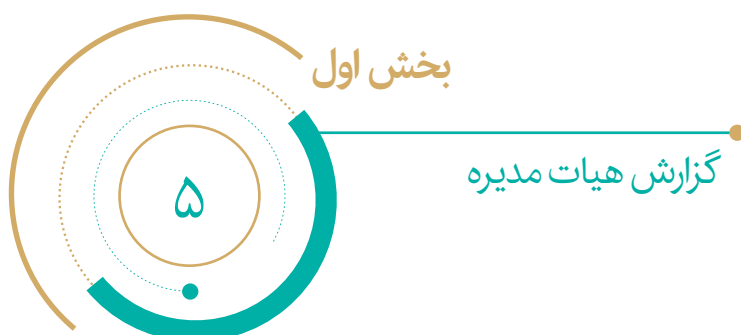
سال مالی منتهی به ۲۹ اسفند ماه ۱۴۰۲



پارس آریان

www.parsaryan.com

PARS ARYAN INVESTMENT COMPANY



PARS ARYAN
INVESTMENT COMPANY

www.parsaryan.com

بخش اول • گزارش هیات مدیره



پارس آریان



پیام هیأت مدیره

" به نام ایزد یکتا "

با حمد و سپاس از درگاه ایزد متعال و در سایه الطاف الهی، شرکت سرمایه گذاری پارس آریان (سهامی عام) به عنوان یکی از برترین شرکت-های بازار سرمایه کشور در حوزه شرکت‌های چند رشته‌ای صنعتی، توانست سال مالی دیگری را در راستای نیل به مأموریت‌ها، اهداف و راهبردهای تدوین شده برای شرکت با موفقیت پشت سر بگذارد.

در سال ۱۴۰۲ بنگاه‌های اقتصادی کشور یک سال دیگر را در شرایط تداوم تحریم‌های بین‌المللی، کسری بودجه قابل توجه دولت، روند منفی رشد تشکیل سرمایه ثابت، مشکلات حوزه انرژی، دشواری تامین مالی از بانک‌ها و رشد قابل توجه نرخ بهره، بی‌ثباتی سیاست‌ها، قوانین و مقررات و رویه‌های اجرایی ناظر بر کسب و کار، تجربه نمودند.

با عنایت به نماگرهای اقتصادی انتشار یافته در سال ۱۴۰۲، می‌توان به نرخ تورم سالانه ۴۰/۷ درصدی (با سال پایه ۱۳۹۵)، نرخ بیکاری سالانه ۸/۱ درصدی، نرخ رشد نقدینگی سالانه ۲۴/۳ درصدی و نرخ رشد اقتصادی ۴/۵ درصدی (با احتساب فروش نفت و سال پایه ۱۳۹۵) اشاره نمود که در این سال گروه نفت با رشد ۱۴/۷ درصدی، ساختمان با رشد ۷/۱ درصدی و گروه صنایع و معادن با رشد ۴/۵ درصدی به ترتیب نقش مهم‌تری را در رشد اقتصاد ملی ایفا نمودند.

بازار سرمایه نیز در سال ۱۴۰۲ فراز و نشیب‌های زیادی را پشت سر گذاشت و علی‌رغم رشد بازار سرمایه در ابتدای سال، در ادامه شاهد روند نزولی فرسایشی در این بازار بودیم. افزایش قابل توجه نرخ بهره و انتشار گواهی سپرده با نرخ ۳۰ درصد، فاصله قابل توجه نرخ دلار نیمایی با نرخ دلار بازار آزاد، افزایش نرخ سرویس‌های جانبی (یوتیلیتی)، نرخ‌گذاری دستوری قیمت محصولات شرکت‌ها، حذف معافیت‌های صادراتی مواد خام و نیمه خام، ایجاد ممنوعیت صادراتی در برخی محصولات و قطعی برق در تابستان و گاز در زمستان، موجب شد تا سودآوری شرکت‌ها به طور محسوسی تحت تأثیر قرار گیرد.

در بُعد جهانی در سال ۱۴۰۲ می‌توان به عواملی همچون افزایش تنش‌های سیاسی و جنگ در خاورمیانه، ادامه سیاست‌های بانک‌های مرکزی آمریکا و اروپا در خصوص افزایش چند مرحله‌ای نرخ بهره و پیش‌بینی کاهش رشد اقتصادی چین اشاره نمود که هر یک آثار مختلفی بر قیمت انواع کالا ایجاد نمودند و البته برآیند آنها افزایش قیمت طلا و نفت و ثبات نسبی قیمت فلزات بوده است. با وجود مخاطرات اقتصادی موجود در سطح ملی و بین‌المللی که تصمیم‌گیری‌های اقتصادی را با عدم اطمینان‌های جدی مواجه می‌نمود؛ هیئت مدیره شرکت با استعانت از خداوند متعال و با پشتوانه تلاش و اهتمام سرمایه انسانی خلاق در سطح گروه مالی پاسارگاد و همچنین حمایت‌های بی دریغ سهامداران محترم و نیز با اتکاء به ظرفیت‌های فنی و مالی در سطح گروه، تلاش نمود تا با جهت‌گیری ایجاد ارزش آفرینی حداکثری، نقش خود را به شایسته‌ترین شکل در مدیریت بهینه ثروت سهامداران همراستا با انجام مسئولیت‌های اجتماعی ایفا نماید.





مجمع عمومی عادی سالیانه صاحبان سهام
شرکت سرمایه‌گذاری پارس آریان (سهامی عام)

در اجرای مفاد ماده ۲۳۲ اصلاحیه قانون تجارت، مصوب اسفند ماه ۱۳۴۷ و ماده ۴۵ قانون بازار اوراق بهادار بدین وسیله گزارش درباره فعالیت و وضع عمومی شرکت برای سال مالی منتهی به ۱۴۰۲/۱۲/۲۹ بر پایه سوابق، مدارک و اطلاعات موجود تهیه و به شرح ذیل تقدیم می‌گردد.

گزارش حاضر به عنوان یکی از گزارش‌های سالیانه هیات مدیره به مجمع، مبتنی بر اطلاعات ارائه شده در صورت‌های مالی بوده و اطلاعاتی را در خصوص وضع عمومی شرکت و عملکرد هیات مدیره فراهم می‌آورد.

به نظر اینجانبان اطلاعات مندرج در این گزارش که درباره عملیات و وضع عمومی شرکت می‌باشد، با تأکید بر ارائه منصفانه نتایج عملکرد هیات مدیره و در جهت حفظ منافع شرکت و انطباق با مقررات قانونی و اساسنامه شرکت تهیه و ارائه گردیده است. این اطلاعات هماهنگ با واقعیت‌های موجود بوده و اثرات آن‌ها در آینده تا حدی که در موقعیت فعلی می‌توان پیش‌بینی نمود، به نحو درست و کافی در این گزارش ارائه گردیده و هیچ موضوعی که عدم آگاهی از آن موجب گمراهی استفاده‌کنندگان می‌شود، از گزارش حذف نگردیده و در تاریخ ۱۴۰۳/۰۴/۳۱ به تایید هیات مدیره رسیده است.

اعضای هیات مدیره	نماینده قانونی	سمت
شرکت تامین آتیه سرمایه انسانی پاسارگاد	مجید قاسمی	ریس هیات مدیره
شرکت گسترش صنعت بینش پژوه	علی اکبر امین تفرشی	مدیرعامل و نایب رئیس هیات مدیره
شرکت ژرف اندیشان میهن گستر	رضا راعی	عضو هیات مدیره
شرکت تامین مسکن گروه مالی پاسارگاد	اسفندیار عظیمی	عضو هیات مدیره
شرکت بازگانی همقدمان	کامران اختیار	عضو هیات مدیره



گزیده اطلاعات

۱۴۰۰		۱۴۰۱		۱۴۰۲		شرح
شرکت اصلی	تلفیقی	شرکت اصلی	تلفیقی	شرکت اصلی	تلفیقی	
اطلاعات عملکرد مالی طی دوره						
۲۸,۷۶۲,۶۱۳	۷۸۷,۰۵۰,۰۳۵	۴۱,۰۱۱,۲۹۲	۱,۳۳۷,۸۲۶,۲۷۳	۵۰,۳۰۱,۵۵۷	۱,۷۸۴,۰۲۱,۰۵۵	جمع درآمدها
۲۸,۵۲۵,۷۵۰	۱۶۱,۱۹۷,۳۵۹	۴۰,۶۴۲,۸۷۳	۱۹۶,۸۶۰,۸۸۸	۴۹,۷۰۱,۳۱۳	۲۵۴,۲۳۷,۲۲۰	سود عملیاتی
(۱,۲۰۷,۰۲۳)	(۸,۹۶۲,۸۲۹)	(۲,۸۴۰,۰۴۹)	(۱۴,۵۰۵,۳۷۵)	(۹,۱۶۱,۶۷۹)	(۱۶,۷۰۷,۷۲۴)	هزینه های مالی
(۹۶۵,۴۹۶)	۱,۱۵۹,۹۷۶	(۱,۵۴۴,۸۹۶)	۲۴,۴۳۹,۸۶۸	(۷۷,۰۶۳۳)	۲۲,۶۸۳,۲۴۸	درآمد ها و هزینه های غیر عملیاتی
۲۶,۳۵۳,۲۳۱	۱۵۳,۳۹۴,۵۰۶	۳۶,۲۵۷,۹۲۸	۱۷۶,۳۷۹,۰۶۰	۳۹,۷۶۹,۰۰۲	۱۶۳,۲۶۳,۲۷۳	سود (زیان) خالص - پس از کسر مالیات
(۱,۰۹۱,۵۹۴)	۵۶۷,۱۳۴,۹۶۵	(۹,۱۰۹,۷۷۸)	۱,۱۱۷,۷۶۳,۴۸۱	(۱۳,۸۹۱,۶۴۸)	۱,۶۳۷,۴۷۴,۱۶۲	وجه نقد حاصل از فعالیت های عملیاتی
اطلاعات وضعیت مالی در پایان دوره						
۹۲,۰۰۱,۷۶۴	۴,۵۱۳,۶۶۴,۷۶۱	۱۳۹,۵۳۹,۴۸۱	۶,۶۶۸,۷۶۱,۸۳۰	۲۰۵,۲۰۵,۵۱۹	۱۰,۱۲۹,۸۰۱,۷۵۶	جمع داراییها
۱۷,۵۵۳,۴۰۱	۴,۰۵۵,۳۷۱,۸۸۵	۳۱,۲۲۵,۷۲۸	۶,۰۰۷,۸۰۴,۵۴۵	۶۳,۰۲۲,۷۶۵	۹,۲۲۰,۸۴۷,۷۳۹	جمع بدهی ها
۱۹,۸۱۷,۳۷۵	۱۹,۸۱۷,۳۷۵	۵۹,۰۰۰,۰۰۰	۵۹,۰۰۰,۰۰۰	۵۹,۰۰۰,۰۰۰	۵۹,۰۰۰,۰۰۰	سرمایه ثبت شده
۷۴,۴۴۸,۳۶۳	۴۵۸,۲۹۲,۸۷۵	۱۰۸,۳۱۳,۷۵۳	۶۶۰,۹۵۷,۲۸۴	۱۴۲,۱۸۲,۷۵۴	۹۰۸,۹۵۴,۰۱۸	جمع حقوق صاحبان سهام
نرخ بازده (درصد)						
٪۳۷,۹۳	٪۳,۳۴	٪۲۲,۷۶	٪۲,۷۴	٪۱۹,۳۸	٪۱,۹۴	نرخ بازده داراییها
٪۵۱,۰۲	٪۳۸,۲۱	٪۲۸,۸۴	٪۲۷,۴۱	٪۳۵,۴۰	٪۲۰,۸۰	نرخ بازده حقوق صاحبان سهام (ارزش ویژه)
اطلاعات مربوط به هر سهم						
۱۹,۸۱۷,۳۷۵,۰۰۰	۴۴,۷۴۶,۸۷۳,۴۶۰	۵۹,۰۰۰,۰۰۰,۰۰۰	۴۵,۶۲۶,۵۳۱,۳۹۷	۵۹,۰۰۰,۰۰۰,۰۰۰	۴۷,۶۳۸,۴۵۱,۹۸۷	تعداد سهام در زمان برگزاری مجمع
۱,۰۰۲	۹۱۷	۶۱۵	۸۹۷	۶۷۴	۱,۳۹۳	سود هر سهم (EPS) - ریال
۱۴,۵۰۸	-	۸,۴۱۰	-	۳,۵۶۵	-	آخرین قیمت هر سهم در تاریخ تأیید گزارش - ریال
۳,۷۵۷	-	۱,۸۳۶	-	۲,۰۰۰	-	ارزش دفتری هر سهم
۱۴	-	۶	-	۵	-	نسبت قیمت به درآمد هر سهم (P/E) - مرتبه
۲۳	-	۲۳	-	۲۴	-	نسبت قیمت به درآمد هر سهم (P/E) - مرتبه
۲۳	-	۲۳	-	۲۴	-	تعداد سرمایه انسانی - نفر (پایان سال)

(مبالغ به میلیون ریال)



قوانین و مقررات مؤثر حاکم بر فعالیت شرکت

مهمترین قوانین و مقررات حاکم بر فعالیت شرکت عبارتند از:

اساسنامه شرکت، قوانین، مقررات و بخشنامه‌های سازمان بورس و اوراق بهادار، قانون پولی و بانکی کشور مصوب سال ۱۳۵۶ و اصلاحات آن، اصل ۴۴ قانون اساسی جمهوری اسلامی ایران، قوانین و مقررات تجاری (قانون تجارت)، قانون کار و تأمین اجتماعی، قانون مبارزه با پولشویی، قوانین مالیات های مستقیم، قانون عملیات بانکداری بدون ربا

تاریخچه شرکت:

شرکت سرمایه‌گذاری پارس آریان (سهامی عام) با شماره ثبت ۱۹۲۷۹۶ در تیر ماه سال ۱۳۸۴ توسط مؤسسين بانک پاسارگاد و به منظور تشکیل یک شرکت مادر برای "گروه مالی پاسارگاد" از طریق تملک سهام یک شرکت سرمایه‌گذاری موجود تشکیل و پس از انتخاب اعضای جدید هیات مدیره و با تشکیل مجامع عمومی فوق العاده نام شرکت به سرمایه‌گذاری پارس آریان تغییر و سرمایه شرکت نیز طی دو مرحله به یک‌هزار و دویست میلیارد ریال افزایش یافت. تبدیل نوع شرکت از سهامی خاص به سهامی عام نیز از جمله اقدامات بعدی بود. در سال ۱۴۰۲ با توجه به درخواست تغییر جایگاه شرکت در فرابورس ایران از بازار پایه به بازار اول فرابورس از تاریخ ۱۴۰۲/۱۲/۱۲ سهام شرکت سرمایه‌گذاری پارس آریان در بازار دوم فرابورس مورد معامله قرار گرفت.

موضوع فعالیت شرکت:

- ۱- سرمایه‌گذاری در سهام، سهم الشرکه، واحدهای سرمایه‌گذاری صندوق‌ها یا سایر اوراق بهادار دارای حق رأی با هدف کسب انتفاع به طوری که به تنهایی یا به همراه اشخاص تحت کنترل یا اشخاص تحت کنترل واحد، کنترل شرکت، مؤسسه یا صندوق سرمایه‌پذیر را در اختیار گرفته یا در آن نفوذ قابل ملاحظه یابد و شرکت، مؤسسه یا صندوق سرمایه‌پذیر (اعم از ایرانی یا خارجی) در زمینه یا زمینه‌های زیر فعالیت کند:
 - انجام فعالیت و امور بانکی و بیمه‌ای و ارائه خدمات مرتبط با فعالیت‌های کارگزاری بورس و اوراق بهادار، بورس کالا و بورس انرژی، لیزینگ، مشاور سرمایه‌گذاری، انجام فعالیت‌های معدنی فلزی، ساختمانی، پتروشیمی، انرژی، سلامت، خدمات نرم‌افزاری (IT) و تکنولوژی ارتباطات و اطلاعات (ICT) و فعالیت بازرگانی.
- ۲- انجام فعالیت‌های زیر در ارتباط با اشخاص سرمایه‌پذیر موضوع بند ۱ فوق:
 - ۱-۲- خدمات اجرایی در تهیه و خرید مواد اولیه و ماشین آلات برای اشخاص حقوقی سرمایه‌پذیر؛
 - ۲-۲- خدمات طراحی و مهندسی اصولی و تضمین پروژه‌ها برای اشخاص حقوقی سرمایه‌پذیر؛
 - ۳-۲- انجام مطالعات، تحقیقات و بررسی‌های تکنولوژیکی، فنی، علمی، بازرگانی و اقتصادی برای بهره‌برداری توسط اشخاص حقوقی سرمایه‌پذیر؛
 - ۴-۲- تأمین منابع مالی اشخاص حقوقی سرمایه‌پذیر از منابع داخلی شرکت یا از طریق سایر منابع از جمله اخذ تسهیلات بانکی به نام شرکت یا شخص حقوقی سرمایه‌پذیر با تأمین وثیقه یا تضمین بازپرداخت از طریق شرکت یا بدون تأمین وثیقه یا تضمین بازپرداخت؛
 - ۵-۲- تدوین سیاست‌های کلی و راهبردی و مدیریتی اشخاص حقوقی سرمایه‌پذیر؛
 - ۶-۲- شناسایی فرصت‌های سرمایه‌گذاری در خصوص بند ۱ فوق به منظور معرفی به اشخاص حقوقی سرمایه‌پذیر؛
 - ۷-۲- ارائه سایر خدمات فنی، مدیریتی، اجرایی و مالی به اشخاص حقوقی سرمایه‌پذیر.
- ۳- سرمایه‌گذاری با هدف کسب انتفاع و کنترل عملیات یا نفوذ قابل ملاحظه در سهام، سهم الشرکه و سایر اوراق بهادار دارای حق رأی آن عده از اشخاص حقوقی که خدمات زیر را منحصراً به اشخاص سرمایه‌پذیر یا علاوه بر اشخاص سرمایه‌پذیر به دیگران ارائه می‌نمایند:
 - ۱-۳- خدمات موضوع بند ۲ فوق؛
 - ۲-۳- حمل و نقل، انبارداری، بازاریابی، توزیع و فروش محصولات





ترکیب سهامداران و جدول تغییرات سرمایه

سرمایه شرکت در آغاز فعالیت توسط موسسین گروه مالی پاسارگاد مبلغ ۱/۰۰۰/۰۰۰/۰۰۰ میلیون ریال (شامل تعداد ۱/۰۰۰/۰۰۰/۰۰۰ سهم به ارزش اسمی هر سهم ۱/۰۰۰ ریال) بوده است.

سرمایه شرکت در تاریخ ۱۴۰۲/۱۲/۲۹ مبلغ ۵۹/۰۰۰/۰۰۰/۰۰۰ میلیون ریال، شامل ۵۹/۰۰۰/۰۰۰/۰۰۰ سهم ۱/۰۰۰ ریالی با نام تمام پرداخت شده می باشد. ترکیب سهامداران در تاریخ صورت وضعیت مالی به شرح زیر است:
اطلاعات مربوط به ترکیب سهامداران، شرکت به شرح ذیل می باشد:

سهامداران	۱۴۰۲/۱۲/۹		۱۴۰۱/۱۲/۹	
	تعداد سهام	درصد	تعداد سهام	تعداد سهام
شرکت بازرگانی همقدم (سهامی خاص)	۶,۱۲۷,۶۳۳,۹۱۵	%۱۰,۳۹	۶,۱۲۷,۶۳۳,۹۱۵	۱۰,۳۹
شرکت ارزش آفرینان پاسارگاد (سهامی عام)	۵,۴۶۲,۸۵۷,۵۶۶	%۹,۲۶	۵,۴۶۲,۸۵۷,۵۶۶	۹,۲۶
شرکت سام گروه (سهامی خاص)	۲,۸۹۱,۳۴۲,۶۱۴	%۴,۹۰	۲,۸۹۱,۳۴۲,۶۱۴	۴,۹۰
شرکت بیمه پاسارگاد (سهامی عام)	۲,۶۹۹,۹۱۲,۷۰۹	%۴,۵۸	۲,۶۹۹,۹۱۲,۷۰۹	۴,۴۲
ستاره منصوبی	۲,۴۳۵,۱۶۸,۸۸۱	%۴,۱۳	۲,۴۳۵,۱۶۸,۸۸۱	۳,۸۵
شرکت تامین آتیه سرمایه انسانی پاسارگاد	۲,۰۹۶,۳۷۸,۳۶۷	%۳,۵۵	۲,۰۹۶,۳۷۸,۳۶۷	۳,۳۲
شرکت توسعه و مدیریت سرمایه صبا	۲,۰۰۸,۱۳۰,۶۱۸	%۳,۴۰	۲,۰۰۸,۱۳۰,۶۱۸	۳,۰۵
سایرین (کمتر از ۲ درصد)	۳۵,۱۲۷,۵۷۵,۳۳۰	%۵۹,۷۹	۳۲,۷۸۴,۱۱۹,۹۶۹	۶۰,۴۷
جمع	۵۹,۰۰۰,۰۰۰,۰۰۰	۱۰۰	۵۹,۰۰۰,۰۰۰,۰۰۰	%۱۰۰



تغییرات سرمایه			
تاریخ افزایش سرمایه	درصد افزایش	سرمایه جدید (میلیون ریال)	محل افزایش سرمایه
۱۳۸۱/۰۷/۱۰	-	۱۰,۰۰۰	واریز نقدی
۱۳۸۴/۰۵/۰۵	۹۹۰۰٪	۱,۰۰۰,۰۰۰	آورده نقدی
۱۳۸۴/۱۰/۱۰	۲۰٪	۱,۲۰۰,۰۰۰	مطالبات حال شده
۱۳۸۶/۰۲/۳۱	۵۰٪	۱,۸۰۰,۰۰۰	مطالبات حال شده و آورده نقدی
۱۳۸۷/۰۲/۰۴	۲۸٪	۲,۳۰۰,۰۰۰	مطالبات حال شده و آورده نقدی
۱۳۸۸/۰۳/۰۳	۲۰٪	۲,۷۶۰,۰۰۰	مطالبات حال شده و آورده نقدی
۱۳۸۹/۰۸/۱۲	۲۰۰٪	۸,۲۸۰,۰۰۰	صرف سهام و سهام جایزه
۱۳۹۲/۰۴/۳۱	۱۱٪	۹,۱۹۰,۸۰۰	مطالبات حال شده و آورده نقدی
۱۳۹۳/۰۴/۲۵	۲۵٪	۱۱,۵۰۰,۰۰۰	مطالبات حال شده، آورده نقدی و سود انباشته
۱۳۹۴/۰۴/۳۱	۲۵٪	۱۴,۳۷۵,۰۰۰	مطالبات حال شده و آورده نقدی
۱۳۹۵/۰۳/۲۵	۲۲٪	۱۷,۵۳۷,۵۰۰	مطالبات حال شده و آورده نقدی
۱۳۹۵/۱۲/۱۶	۱۳٪	۱۹,۸۱۷,۳۷۵	مطالبات حال شده و آورده نقدی
۱۴۰۱/۰۸/۳۰	۲,۰۳	۵۹,۰۰۰/۰۰۰	آورده نقدی و مطالبات سهامداران، سایر اندوخته ها و سود انباشته





ماهیت و جایگاه شرکت در صنعت

سرمایه گذاری پارس آریان (سهامی عام) توانست با حضور در بین ۱۱ شرکت برتر از میان یکصد شرکت برتر کشور بر اساس رتبه-بندی IMI۱۰۰ سازمان مدیریت صنعتی و همچنین کسب جایگاه دوم در میان شرکت‌های هلدینگ چند رشته‌ای صنعتی بر اساس عملکرد سال مالی ۱۴۰۱ و نیز کسب تندیس سیمین در هفتمین دوره جایزه مسئولیت اجتماعی مدیریت، تندیس بلورین در ششمین دوره جایزه مدیریت دانشی سال درخشانی را پشت سر بگذارد.

جایگاه شرکت در بازار سرمایه:

الف: جایگاه شرکت در بین شرکت‌های چند رشته ای بورس از لحاظ ارزش بازار در تاریخ ۱۴۰۲/۱۲/۲۹			
نام شرکت	قیمت پایانی	تعداد سهام (میلیارد)	ارزش بازار (میلیارد ریال)
شرکت سرمایه‌گذاری پارس آریان	۴,۰۰۰	۵۹	۲۳۶,۰۰۰
شرکت سرمایه‌گذاری تامین اجتماعی	۱,۱۹۸	۱,۳۶۳,۰۱۳	۱,۸۴۱,۹۴۸
شرکت سرمایه‌گذاری غدیر	۲۴,۰۷۰	۷۲	۱,۷۳۳,۰۴۰
گروه مدیریت و سرمایه‌گذاری امید	۱۶,۱۳۰	۹۶,۹۸	۱,۵۶۴,۲۸۳
شرکت سرمایه‌گذاری صندوق بازنشستگی	۱۷,۵۵۰	۴۰,۷۷	۷۱۵,۵۱۴
شرکت سرمایه‌گذاری گروه توسعه ملی	۱۳,۴۷۰	۲۷,۲۵	۳۶۷,۰۵۸

الف: جایگاه شرکت در بین شرکت‌های چند رشته ای بازار سرمایه از لحاظ ارزش معاملات در تاریخ ۱۴۰۲/۱۲/۲۹					
نام شرکت	تعداد روزهای معاملاتی	حجم معاملات (میلیون سهم)	متوسط حجم معاملات روزانه (میلیون سهم)	ارزش معاملات (میلیارد ریال)	متوسط ارزش روزانه معاملات (میلیارد ریال)
شرکت سرمایه‌گذاری پارس آریان	۲۱۸	۳,۸۳۶	۱۸	۱۹,۴۸۰	۸۹
شرکت سرمایه‌گذاری تامین اجتماعی	۲۲۸	۱۴۰,۸۱۷	۶۱۸	۱۸۴,۴۸۸	۸۰۹
شرکت سرمایه‌گذاری غدیر	۲۳۱	۲,۵۸۲	۱۱	۵۹,۰۴۵	۲۵۶
گروه مدیریت و سرمایه‌گذاری امید	۲۱۸	۱,۳۶۸	۶	۲۱,۴۹۳	۹۹
شرکت سرمایه‌گذاری صندوق بازنشستگی	۲۲۴	۷۴۲	۳	۱۳,۷۹۵	۶۲
شرکت سرمایه‌گذاری گروه توسعه ملی	۲۱۶	۲,۹۹۸	۱۴	۳۶,۷۰۵	۱۷۰



فرصت‌ها و تهدیدهای پیش روی شرکت

محیط خارجی و فرصت‌ها و چالش‌های پیش روی شرکت

در این بخش با استفاده از ابزار PESTEL محیط سیاسی، محیط اقتصادی، محیط اجتماعی و محیط فناوری، عوامل زیست‌محیطی و قانونی تاثیر گذار بر فعالیت شرکت مورد بررسی قرار گرفته است. با در نظر گرفتن اهمیت آینده‌پژوهی در این حوزه‌ها، با نگاهی عمیق و آینده‌نگر اثر متغیرهای کلان محیطی بر فضای سرمایه‌گذاری مورد تحلیل قرار گرفته و فرصت‌ها و چالش‌های فراروی شرکت در این بخش بررسی می‌گردد. مهم‌ترین فرصت‌های شرکت، شامل روند رو به گسترش بازار سرمایه و بویژه قوانین سازمان بورس در مورد شکل‌گیری نهادها و ابزارهای مالی جدید است. در کنار این موضوع، روند تغییرات قیمت ارز و طلا و برآوردهای مثبت از روند رشد اقتصادی در جهان از دیگر فرصت‌های فراروی شرکت محسوب می‌شوند. در خصوص تهدیدات نیز می‌توان به مواردی همچون احتمال وضع تحریم‌های جدید، نرخ سود سپرده‌ها، روند بودجه عمرانی کشور و سیاست‌های پولی و مالی اشاره کرد که بیشتر این تهدیدات در سطح کلان متوجه فعالیت بنگاه‌های اقتصادی است. بنابراین شرکت می‌بایست این دسته از عوامل را به دقت مورد مطالعه دوره‌ای قرار دهد.

فرصت/تهدید	عامل	ردیف	فرصت/تهدید	عامل	ردیف
فرصت	شناخته شدن خدمات شرکت میان ذی‌نفعان	۲۱	فرصت	روند گسترش بازار بورس	۱
فرصت	روند قیمت طلا	۲۲	فرصت	رشد قیمت نفت	۲
فرصت	گسترش فرهنگ سهامداری و دانش مالی	۲۳	فرصت	رشد اقتصاد جهانی	۳
فرصت	میزان اعتماد جامعه به بازار سرمایه	۲۴	فرصت	کاهش نرخ بهره بانکی	۴
فرصت	میزان توجه به مسئولیت اجتماعی شرکتی	۲۵	فرصت	افزایش نرخ بازدهی سایر دارایی‌ها	۵
فرصت	سیاست‌های مالی (افزایش مخارج دولتی)	۲۶	فرصت	شکل‌گیری ابزارها و نهادهای جدید مالی	۶
تهدید	احتمال وضع تحریم‌های جدید	۲۷	فرصت	کاهش تصدی‌گری دولت و خصوصی‌سازی	۷
تهدید	فضای سیاسی حاکم بر منطقه	۲۸	فرصت	گسترش تقاضا برای اشکال جدید انرژی	۸
تهدید	افزایش بیکاری	۲۹	فرصت	فرصت‌های نوین سرمایه‌گذاری	۹
تهدید	محدودیت‌های صادرات و واردات	۳۰	فرصت	گسترش استفاده از رسانه‌های مجازی	۱۰
تهدید	طرح هدفمندی یارانه‌ها	۳۱	فرصت	روند رو به رشد استارت‌آپ‌ها و فین‌تک‌ها	۱۱
تهدید	شرایط اقلیمی و زیست محیطی کشور	۳۲	فرصت	روند تولید ناخالص داخلی	۱۲
تهدید	وضعیت خشکسالی و بحران آب	۳۳	فرصت	تقاضای بالقوه برای خدمات مالی و سرمایه‌گذاری	۱۳
تهدید	آلودگی هوا و استانداردهای صنعت	۳۴	فرصت	گسترش نگرش به سرمایه‌گذاری	۱۴
تهدید	عدم آشنایی جامعه با بازار سرمایه	۳۵	فرصت	دسترسی به امکانات نرم‌افزاری و سخت‌افزاری	۱۵
تهدید	عدم اعتماد و حمایت از سرمایه‌گذاران	۳۶	فرصت	پیشرفت فن‌آوری‌های مرتبط	۱۶
تهدید	کاهش سطح درآمد قابل تصرف مردم	۳۷	فرصت	وجود بستر مناسب سیستم‌های اطلاعاتی	۱۷
تهدید	تغییر در قوانین مالیات و بیمه	۳۸	فرصت	نرخ رشد جمعیت	۱۸
تهدید	کاهش رشد شاخص بهره‌وری نیروی کار	۳۹	فرصت	افزایش نرخ مهاجرت به شهرها	۱۹
تهدید	عدم حمایت از سرمایه‌گذاران	۴۰	فرصت	نگرش مثبت مردم به بورس	۲۰



تعداد کارکنان شرکت

سرمایه انسانی گروه مالی پاسارگاد:

"سرمایه انسانی" در شرکت‌های عضو گروه مالی پاسارگاد نقش بسیار موثری را در کسب موفقیت‌ها ایفاء می‌کند. در حقیقت، تکیه‌گاه مدیریت شرکت‌ها، همکاران دلسوز و کارآمد شاغل در آن‌ها هستند که بنا به فرهنگ سازمانی گروه، از آنان بعنوان "سرمایه انسانی" گروه یاد می‌شود. سرمایه انسانی گروه مالی پاسارگاد که اکثریت قریب به اتفاق آنان را جوانان تحصیل کرده و متعهد تشکیل می‌دهند. آموزش‌های منسجم و برنامه ریزی شده قبل از شروع به کار موجب گردیده تا سرمایه انسانی شاغل ارزش‌های گروه را شناخته و خود را پایبند و ملزم به رعایت آنها نمایند. بعلاوه آموزش‌های تخصصی و حین خدمت در هریک از شرکت‌های گروه با جدیت دنبال می‌شود تا سرمایه انسانی گروه همواره نسبت به دانش حرفه‌ای خود روزآمد باشند. جدول زیر توزیع سرمایه‌انسانی گروه مالی پاسارگاد در حوزه‌های مختلف فعالیت‌را نشان می‌دهد:

ترکیب سرمایه انسانی در شرکت سرمایه‌گذاری پارس آریان (سهامی عام):

	۱۴۰۱	۱۴۰۲
دکتری	۲	۳
کارشناسی ارشد و بالاتر	۱۰	۱۰
کارشناسی	۷	۷
دیپلم	۴	۴
جمع کل	۲۳	۲۴





اطلاعات مربوط به وضعیت مالی و عملکرد مالی شرکت

مروری بر عملکرد مالی و عملیاتی شرکت در سال جاری :

اطلاعات سود و زیانی :

(مبالغ میلیون ریال)

شرح	تلفیقی		شرکت اصلی		درصد تغییر
	۱۴۰۲	۱۴۰۱	۱۴۰۲	۱۴۰۱	
درآمدهای عملیاتی	۱,۷۸۴,۰۲۱,۰۵۵	۱,۳۳۷,۸۲۶,۲۷۳	۵۰,۳۰۱,۵۵۷	۴۱,۰۱۱,۲۹۲	۲۳
بهای تمام شده درآمدهای عملیاتی	(۱,۶۳۹,۴۸۰,۹۰۹)	(۱,۸۰۵,۴۶۴,۴۰۱)	-	-	-
هزینه های فروش اداری و عمومی	(۱۲۴,۷۴۲,۴۶۳)	(۷۵,۷۸۲,۱۰۲)	۶۰,۲۴۴	۳۶۸,۴۲۰	۶۳
هزینه های مالی	(۱۶,۷۰۷,۷۲۴)	(۱۴,۵۰۵,۳۷۵)	۹,۱۶۱,۶۷۹	۲,۸۴۰,۰۴۹	۲۲۳
سود قبل از مالیات	۲۶,۰۲۱۲,۷۴۴	۲۰۶,۷۹۵,۳۸۰	۳۹,۷۶۹,۰۰۲	۳۶,۲۵۷,۹۲۸	۱۰
سود خالص	۱۶۳,۲۶۳,۲۷۳	۱۷,۳۷۹,۰۵۹	۳۹,۷۶۹,۰۰۲	۳۶,۲۵۷,۹۲۸	۱۰

تغییرات در سرمایه گذاری ها

(مبالغ میلیون ریال)

شرح	تلفیقی		شرکت اصلی		درصد تغییر
	۱۴۰۲	۱۴۰۱	۱۴۰۲	۱۴۰۱	
سرمایه گذاری های کوتاه مدت	۱۷۳,۴۰۲,۵۱۷	۱۱۳,۶۳۶,۰۲۰	۹,۱۸۴,۵۴۸	۶,۹۴۴,۶۷۷	۳۲.۲۵
موجودی مواد و کالا	۴۹۴,۲۱۸,۹۰۰	۲۶۸,۲۴۲,۸۷۴	-	-	-
سرمایه گذاری های بلند مدت	۱۱۷,۳۴۶,۹۷۳	۱۰۸,۰۲۱,۲۴۴	۱۵۵,۲۲۵,۸۹۶	۹۱,۰۸۷,۱۸۶	۷۰.۴۱
دارایی های ثابت مشهود	۲,۲۲۴,۵۲۰,۴۳۰	۱,۵۶۲,۳۹۵,۰۲۴	۳۶۲,۳۲۰	۳۰۴,۴۸۳	۱۹.۰۰
دارایی های نگهداری شده برای فروش	۴۷,۸۵۳,۷۷۹	۲۹,۱۰۶,۳۲۷	-	-	-
سایر دارایی ها	۱۱۱,۱۲۵,۰۵۳	۵۸,۲۰۹,۳۷۲	۷۹,۲۴۱	۱۴,۲۱۴	۴۵۷.۴۹



تغییرات در ساختار سرمایه

(مبالغ میلیون ریال)

شرح	تلفیقی		شرکت اصلی		درصد تغییر
	۱۴۰۲	۱۴۰۱	۱۴۰۲	۱۴۰۱	
جمع بدهی ها	۹,۹۲۰,۸۴۷,۷۳۹	۶,۰۰۷,۸۰۴,۵۴۵	۶۵.۱۰	۶۳,۰۲۲,۷۶۵	۳۱,۲۲۵,۷۲۸
سرمایه	۵۹,۰۰۰,۰۰۰	۵۹,۰۰۰,۰۰۰	-	۵۹,۰۰۰,۰۰۰	۵۹,۰۰۰,۰۰۰
اندوخته ها	۷۴,۶۹۹,۱۱۱	۵۱,۰۵۴,۳۱۶	۴۶.۳۰	۳۵,۳۰۹,۵۹۹	۱۹,۰۲۸,۹۶۲
سایر اقلام (منافع فاقد حق کنترل)	۶۹۰,۲۷۸,۵۳۶	۴۹۷,۰۱۴,۴۷۳	۳۸.۹۰	-	-
جمع حقوق صاحبان سهام	۹۰۸,۹۵۴,۰۱۸	۶۶۰,۹۵۷,۲۸۴	۳۷.۵۰	۱۴۲,۱۸۲,۷۵۴	۱۰۸,۳۱۳,۷۵۳
جمع بدها و حقوق صاحبان سهام	۱۰,۱۲۹,۸۰۱,۷۵۶	۶,۶۶۸,۷۶۱,۸۳۰	۵۱.۹۰	۲۰۵,۲۰۵,۵۱۹	۱۳۹,۵۳۹,۴۸۱

فهرست زمین و ساختمان

گزارش وضعیت زمین و ساختمان شرکت سرمایه گذاری پارس آریان برای سال مالی منتهی به ۲۹ اسفند ۱۴۰۲

ردیف	شرح با رأی	بهای تمام شده (میلیون ریال)	افزایشه (میلیون ریال)	استهلاک (میلیون ریال)	ارزش خنثی (میلیون ریال)	نوع کاربرد	وضعیت مالکیت	موقعیت مکانی	متراژ	تشریح وضعیت و تاریخه	تاریخ رونده های حقوقی
۱	زمین ساختمان جزئیات	۸۹,۰۹۲	-	-	۸۹,۰۹۲	انرژی	مستقیم	تهران میدان آرژانتین خیابان احمد حسن کوشه پلاک ۲۱	۱,۷۹۴	در دسترس است	مورد قرارداد
۲	ساختمان سیدالقیضا (طبقه اول نسائی)	۶,۵۵۹	(۲,۳۵۰)	-	۴,۲۰۹	انرژی	مستقیم	تهران خیابان آریاساسان چنان کدوک و سیرنگه ۶۱ کوچه سیدالقیضا پلاک ۶۱	۱۰۴۵۱	در دسترس است	مورد قرارداد
۳	ساختمان سیدالقیضا (طبقه چهارم نسائی)	۶,۵۵۹	(۲,۳۵۰)	-	۴,۲۰۹	انرژی	مستقیم	تهران خیابان آریاساسان چنان کدوک و سیرنگه ۶۱ کوچه سیدالقیضا پلاک ۶۱	۱۰۴۵۱	در دسترس است	مورد قرارداد
۴	ساختمان سیدالقیضا (طبقه پانزدهم نسائی)	۶,۵۵۹	(۲,۳۵۰)	-	۴,۲۰۹	انرژی	مستقیم	تهران خیابان آریاساسان چنان کدوک و سیرنگه ۶۱ کوچه سیدالقیضا پلاک ۶۱	۱۰۴۵۱	در دسترس است	مورد قرارداد
۵	ساختمان سیدالقیضا (طبقه چهارم جویس)	۷,۱۱۱	(۲,۵۴۸)	-	۴,۵۶۳	انرژی	مستقیم	تهران خیابان آریاساسان چنان کدوک و سیرنگه ۶۱ کوچه سیدالقیضا پلاک ۶۱	۱۱۲۳۰	در دسترس است	مورد قرارداد
۶	ساختمان سیدالقیضا (طبقه پانزدهم جویس)	۷,۱۱۱	(۲,۵۴۸)	-	۴,۵۶۳	انرژی	مستقیم	تهران خیابان آریاساسان چنان کدوک و سیرنگه ۶۱ کوچه سیدالقیضا پلاک ۶۱	۱۱۲۳۰	در دسترس است	مورد قرارداد
۷	ساختمان پینار (کارتن کار)	-	-	-	-	انرژی	مستقیم	تهران خیابان آریاساسان کوچه پینار پلاک ۵۹	-	در دسترس است	مورد قرارداد
۸	ساختمان جزئیات	۲۰۸,۳۷۵	(۶۸,۵۵۳)	-	۱۳۹,۸۲۲	انرژی	مستقیم	تهران میدان آرژانتین خیابان احمد حسن کوشه پلاک ۲۱	۳,۱۵۰	در دسترس است	در پروژه تریبوت بند فلکیکی و پیمان کاری می باشد
۹	ساختمان - ایزدان مجتمع گیت شماره ۲۴۴	۱۲,۵۵۵	(۱,۷۷۱)	-	۱۰,۷۸۴	انرژی	مستقیم	تهران حله، تشارود به سمت آبه و سوی ننگاه، نشاندن مجتمع گیت طبقه ۴ پلاک ۴۴	۱۴۵۶۹	در دسترس است	مورد قرارداد
۱۰	ساختمان - ایزدان مجتمع گیت شماره ۲۷۲	۱۸,۲۵۶	(۲,۶۱۶)	-	۱۵,۶۴۰	انرژی	مستقیم	تهران حله، تشارود به سمت آبه و سوی ننگاه، نشاندن مجتمع گیت طبقه ۶ پلاک ۷۲	۱۹۹۷۰	در دسترس است	مورد قرارداد
	جمع	۲۶۲,۳۰۷	(۸۵,۰۰۵)	-	۱۷۷,۳۰۲						
۱۱	پروژه در حال ساخت - پارسه (منطقه ۲۲)	۹۱۰,۴۵۰	-	-	۹۱۰,۴۵۰	مستقیم و تجاری	مستقیم	تهران منطقه ۲۲ شهرک تهران خیابان شهید (استانی) مجتمع پارسه	-	در دسترس است	پروژه در حال ساخت می باشد
۱۲	ایزدان های پروژه پینار	۲۵,۴۴۱	-	-	۲۵,۴۴۱	مستقیم و تجاری	مستقیم	تهران خیابان پینار خیابان شهاب سن بست منطقه ۲ پلاک ۲	-	در دسترس است	پروژه در حال ساخت می باشد
	جمع	۹۴۶,۵۰۶	-	-	۹۴۶,۵۰۶						



(دعاوی حقوقی له/علیه شرکت)

شرکت سرمایه گذاری پارس آریان هیچ گونه دعاوی حقوقی برعلیه خود و یا برعلیه دیگران در محاکم قضایی ندارد.

وضعیت پرداخت های انجام شده به دولت

شرح	سال مالی ۱۴۰۲	سال مالی ۱۴۰۱	درصد تغییرات	دلایل تغییرات
مالیات عملکرد	-	-	-	شرکت معاف از مالیات می باشد.
مالیات بر ارزش افزوده-دریافتنی	۲۱,۵۶۹	۱۷,۵۴۵	۲۳%	افزایش خرید دارایی، تورم سالانه و افزایش هزینه های جاری شرکت
بیمه سهم کارفرما	۲۳,۱۷۱	۱۳,۹۰۰	۶۷%	افزایش تعداد کارکنان و افزایش حقوق طبق قانون کار
جمع	۴۴,۷۴۰	۳۱,۴۴۵	۴۲%	
مانده پرداختنی	۱۴,۸۷۷,۱۹۲	۹,۴۹۲,۰۵۷	۵۶%	مانده پرداختنی مربوط به بیمه سهم حق کارفرما، ذخیره مرخصی استفاده نشده، مالیات های تکلیفی، هزینه های پرداختنی، سایر اشخاص و شرکتهای می باشد.



(نسبت‌های مالی)

شرکت اصلی		تلفیقی		شرح
۱۴۰۱	۱۴۰۲	۱۴۰۱	۱۴۰۲	
۹۹	۹۹	۳۳	۲۹	کل سرمایه‌گذاری‌ها به کل دارایی‌ها (نسبت سرمایه‌گذاری‌ها)
۲۲	۳۸	۹۰	۹۱	کل بدهی‌ها به کل دارایی‌ها (نسبت بدهی‌ها)
۳۳	۲۸	۲۷	۱۸	سود خالص بعد از کسر مالیات به حقوق صاحبان سهام (بازده حقوق صاحبان سهام)
-۲۵	-۳۵	۶۳۳	۳۱۶	نسبت خالص نقد حاصل از فعالیت‌های عملیاتی به سود خالص
-	-	۲/۴	۲/۱	نسبت خالص نقد حاصل از فعالیت‌های عملیاتی به تعداد سهام در پایان پروژه





سیاست تقسیم سود شرکت‌های فرعی و وابسته-میلیون ریال

۱۴۰۲/۱۲/۲۹			
جمع	سایر اشخاص	اشخاص وابسته	
۷۷,۸۳۵	-	۷۷,۸۳۵	مشاور سرمایه‌گذاری ارزش پرداز آریان
۲۲۲,۰۰۰	-	۲۲۲,۰۰۰	شرکت ژرف لایجان میهن گستر
۷۳۲,۶۰۰	-	۷۳۲,۶۰۰	شرکت فن آوری اطلاعات و ارتباطات پاسارگاد (سهامی خاص)
۶۲,۱۶۰	-	۶۲,۱۶۰	شرکت گسترش صنعت ینش پژوه
۵۵,۶۰۶	-	۵۵,۶۰۶	توسعه لبوه سازی پاسارگاد
۹,۶۳۹	-	۹,۶۳۹	بنک پاسارگاد
۱,۱۰۰	-	۱,۱۰۰	مسئیریت ساختمانی پاسارگاد
۳,۷۷۱	-	۳,۷۷۱	لیزینگ ماشین آلات و تجهیزات پاسارگاد
۷۶۵,۰۰۰	-	۷۶۵,۰۰۰	لیزینگ پاسارگاد
۱۸,۸۰۰	-	۱۸,۸۰۰	نسیم سلامت پاسارگاد
۵۹,۵۰۴	-	۵۹,۵۰۴	مبنای خورمیه
۱,۵۹۱,۴۲۰	-	۱,۵۹۱,۴۲۰	گسترش انرژی پاسارگاد
۸۲	-	۸۲	خدمات مالی و سرمایه‌گذاری بنک پاسارگاد
۴,۶۱۲,۵۲۷	-	۴,۶۱۲,۵۲۷	هلادینگ توسعه معادن و صنایع معدنی خورمیه
۱,۱۷۷	-	۱,۱۷۷	شرکت داده پردازی تلیر سرمایه (دانکس)
۴۸,۱۴۳	۴۸,۱۴۳	-	بیمه تکایی آریان

اطلاعات مربوط به بازار اوراق بهادار شرکت



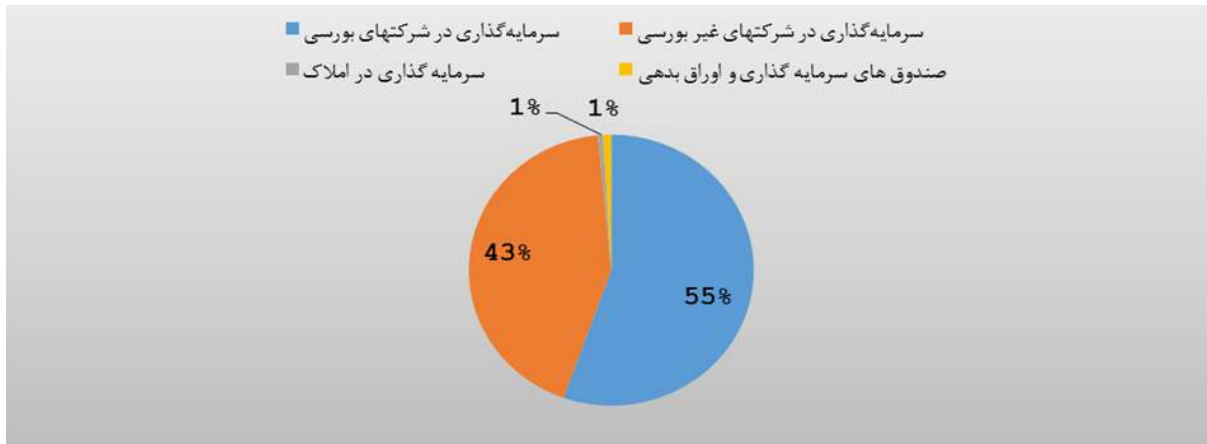
جدول زیر ترکیب سرمایه‌گذاری‌های شرکت به بهای تمام شده را از سال ۱۴۰۰ تا انتهای سال مالی ۱۴۰۲ نشان می‌دهد.

سال مالی ۱۴۰۰		سال مالی ۱۴۰۱		سال مالی ۱۴۰۲		شرح
درصد	میلیون ریال	درصد	میلیون ریال	درصد	میلیون ریال	
۶۳٪	۳۸,۳۲۵,۲۵۰	۶۰٪	۵۸,۳۵۶,۹۶۶	۵۵٪	۹۱,۳۸۲,۷۴۱	سرمایه‌گذاری در شرکت‌های بورسی
۳۴٪	۲۱,۰۰۷,۲۲۸	۳۶٪	۳۵,۸۵۶,۳۳۷	۴۳٪	۷۰,۷۸۲,۶۸۴	سرمایه‌گذاری در شرکت‌های غیر بورسی
۱٪	۵۵۷,۱۱۰	۱٪	۶۹۴,۹۹۰	۱٪	۹۲۲,۲۶۰	سرمایه‌گذاری در املاک
۲٪	۱,۳۲۵,۸۹۶	۳٪	۳,۲۱۰,۵۷۰	۱٪	۲,۲۴۵,۰۱۹	صندوق‌های سرمایه‌گذاری و اوراق بدهی
۱۰۰٪	۶۱,۲۱۵,۴۸۴	۱۰۰٪	۹۷,۰۸۰,۲۳۹	۱۰۰٪	۱۶۵,۳۳۲,۷۰۴	جمع



ترکیب سرمایه‌گذاری‌های شرکت در تاریخ ۱۴۰۲/۱۲/۲۹

همان‌گونه که در جدول فوق مشاهده می‌گردد، در سال مالی منتهی به ۱۴۰۲/۱۲/۲۹ معادل ۵۵ درصد از سرمایه‌گذاری‌های شرکت در سهام شرکت‌های بورسی صورت پذیرفته است، سهم سرمایه‌گذاری در املاک ۱ درصد، صندوق‌های سرمایه‌گذاری و اوراق بدهی ۱ درصد و سهم سرمایه‌گذاری در شرکت‌های غیر بورسی حدود ۴۳ درصد از کل سرمایه‌گذاری‌های شرکت می‌باشد. درصد سرمایه‌گذاری‌های غیر بورسی شرکت در نتیجه خریداری سهام شرکت مبنای خاورمیانه و افزایش سرمایه از محل آورده نقدی سایر شرکت‌ها، افزایش یافته است.



وضعیت سرمایه‌گذاری‌های بورسی

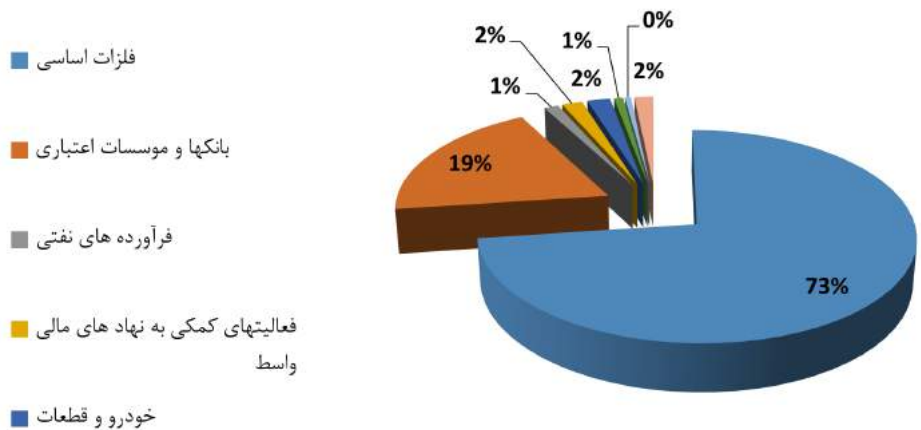
بهای تمام شده و ارزش بازار سرمایه‌گذاری‌های بورسی شرکت به تفکیک صنایع به شرح جدول زیر است.

صنعت	بهای تمام شده (میلیون ریال)	درصد از کل	ارزش روز (میلیون ریال)	درصد از کل
فلزات اساسی	۶۶,۷۰۸,۰۲۵	۷۳%	۱۷۴,۴۸۹,۴۱۶	۶۳%
بانکها و موسسات اعتباری	۱۷,۵۹۷,۲۰۲	۱۹%	۹۱,۶۳۹,۴۴۷	۳۳%
فرآورده‌های نفتی	۱,۱۲۴,۶۱۳	۱%	۲,۰۸۸,۸۶۳	۱%
فعالیت‌های کمکی به نهاد های مالی واسط	۱,۶۰۷,۰۶۲	۲%	۱,۹۴۸,۳۸۳	۱%
خودرو و قطعات	۱,۸۱۱,۲۵۱	۲%	۱,۸۷۴,۳۶۵	۱%
بیمه و بازنشستگی	۷۰۰,۰۶۲	۱%	۱,۱۵۲,۱۳۰	۰%
شیمیایی	۴۸۹,۵۸۲	۱%	۶۷۴,۹۸۴	۰%
سایر	۱,۴۷۴,۸۲۴	۲%	۲,۶۸۲,۱۶۲	۱%
جمع	۹۱,۵۱۲,۶۲۲	۱۰۰%	۲۷۶,۵۴۹,۷۵۰	۱۰۰%

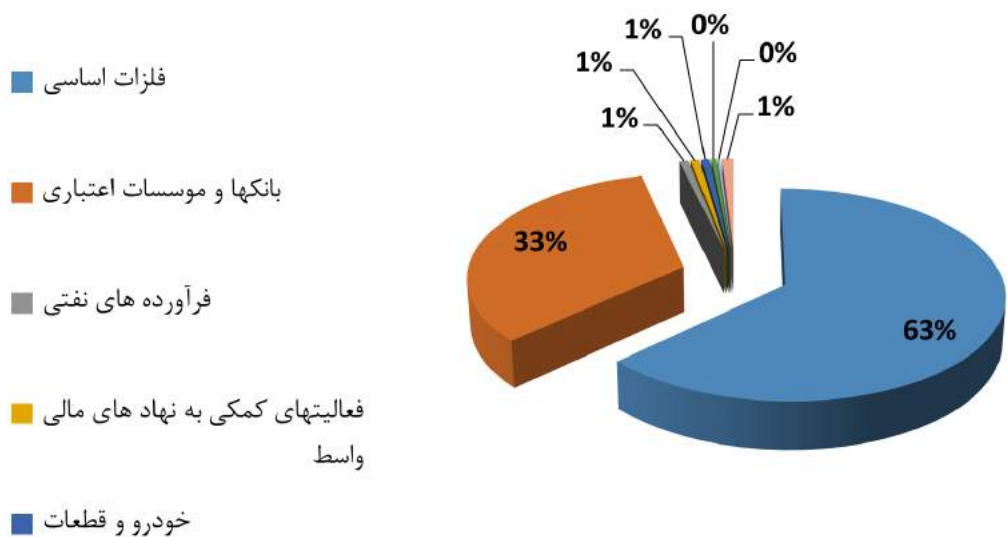


عمده‌ترین صنایع تشکیل‌دهنده پرتفوی بر اساس ارزش روز به گروه‌های فلزات اساسی (۶۳٪)، بانکها و موسسات اعتباری (۳۳٪)، فعالیتهای کمکی به نهاد های مالی واسط (۱٪)، فرآورده‌های نفتی (۱٪) و خودرو و قطعات (۱٪) از پرتفوی می‌باشد. ترکیب صنایع پرتفوی بورسی شرکت بر حسب ارزش روز و بهای تمام شده به‌صورت نمودارهای زیر می‌باشد:

ترکیب صنایع موجود در پرتفوی بر اساس بهای تمام شده در تاریخ ۱۴۰۲/۱۲/۲۹



ترکیب صنایع موجود در پرتفوی بر اساس ارزش روز در تاریخ ۱۴۰۲/۱۲/۲۹





ترکیب شرکت‌های موجود در پرتفوی بورسی در تاریخ ۱۴۰۲/۱۲/۲۹

ارقام به میلیون ریال

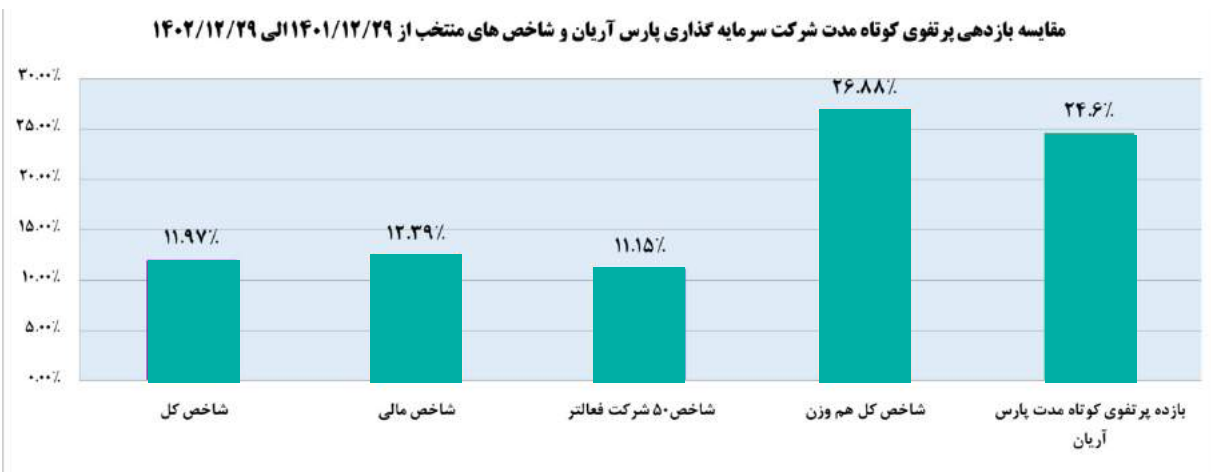
دارایی	تعداد	بهای تمام شده کل	ناخالص ارزش فروش باقیمت پایانی	درصد از ارزش روز	سود و زیان ناخالص باقیمت پایانی
سر. توسعه معادن و صنایع معدنی خاورمیانه (میدکو)	۲۴,۲۷۶,۴۵۹,۸۷۹	۶۶,۲۴۱,۵۸۳	۱۷۲,۶۰۵,۶۳۰	۶۲%	۱۰۶,۳۶۴,۰۴۷
بانک پاسارگاد (ویاسار)	۳۲,۳۱۴,۱۸۰,۹۰۳	۱۷,۳۷۲,۸۳۷	۹۱,۵۱۳,۷۶۰	۳۳%	۷۴,۱۴۰,۹۲۳
بورس اوراق بهادار تهران (بورس)	۲۴۲,۰۵۹,۸۵۸	۱,۲۳۹,۰۱۳	۱,۴۲۳,۳۱۲	۱%	۱۸۴,۲۹۹
بیمه اتکائی ایرانیان (اتکای)	۲۴۰,۷۱۷,۳۹۳	۶۵۱,۳۴۳	۱,۱۱۷,۴۱۰	۰%	۴۶۶,۰۶۷
پالایش نفت اصفهان (شپنا)	۱۴۷,۶۱۴,۵۳۷	۴۶۷,۸۶۵	۸۳۵,۴۹۸	۰%	۳۶۷,۶۳۳
ملی صنایع مس ایران (فملی)	۱۱۶,۰۰۰,۰۰۰	۶۵,۲۵۱	۷۹۳,۴۴۰	۰%	۷۲۸,۱۸۹
ایران خودرو (خودرو)	۱۷۶,۹۰۰,۰۰۰	۵۷۹,۷۴۹	۵۷۱,۲۱۰	۰%	-۸,۵۳۹
پالایش نفت تهران (شتران)	۱۷۶,۴۳۸,۸۲۳	۲۶۵,۵۷۶	۵۶۹,۵۴۵	۰%	۳۰۳,۹۶۸
سایپا (خسایپا)	۲۰۷,۵۰۰,۰۰۰	۵۶۴,۷۷۵	۵۵۱,۹۵۰	۰%	-۱۲,۸۲۵
فولاد مبارکه اصفهان (فولاد)	۱۰۵,۵۷۵,۰۰۰	۲۰,۳۳۲	۵۲۵,۳۴۱	۰%	۵۰۵,۰۰۹
نهادهای مالی بورس اوراق بهادار (نیبورس)	۹۰,۹۹۹,۹۶۳	۳۶۸,۰۴۸	۵۲۵,۰۷۰	۰%	۱۵۷,۰۲۲
البرزدارو (دالبر)	۵۴,۶۵۷,۶۴۳	۳۵,۴۰۶	۳۳۵,۰۵۱	۰%	۲۹۹,۶۴۶
سر. صدرتامین (تاصیکو)	۳۹,۵۰۰,۰۰۰	۸۶,۸۳۰	۳۲۸,۶۴۰	۰%	۲۴۱,۸۱۰
سر. صندوق بازنشستگی (وصندوق)	۱۷,۳۸۲,۴۷۸	۹۷,۴۱۷	۳۰۵,۰۶۲	۰%	۲۰۷,۶۴۵
پالایش نفت بندرعباس (شبندر)	۲۵,۵۰۰,۰۰۰	۱۲۲,۷۱۱	۲۸۳,۵۶۰	۰%	۱۶۰,۸۴۹
سر. رنا (ورنا)	۲۸,۰۰۰,۰۰۰	۱۶۱,۸۵۳	۲۳۱,۸۴۰	۰%	۶۹,۹۸۷
گروه مینا (رمینا)	۱۶,۰۴۶,۱۲۰	۶۷,۶۲۶	۱۹۶,۲۴۴	۰%	۱۲۸,۶۱۸
بین المللی توسعه صنایع و معادن غدیر (وگدیر)	۱۳,۵۱۶,۴۸۶	۱۸۱,۷۵۴	۱۸۹,۷۷۱	۰%	۸,۰۱۸
زامیاد (خزامیا)	۴۲,۳۹۰,۵۲۲	۱۷۹,۹۷۷	۱۸۹,۶۱۳	۰%	۹,۶۳۶
نفت بهران (شبههرن)	۱۲,۵۷۷,۴۰۵	۱۰۲,۸۵۴	۱۸۹,۱۶۴	۰%	۸۶,۳۱۱
سایر	۲,۶۳۹,۸۲۲	۲,۶۳۹,۸۲۲	۳,۲۶۸,۷۲۹	۱%	۶۲۸,۹۰۷
	۹۱,۵۱۲,۶۲۲	۹۱,۵۱۲,۶۲۲	۳۷۶,۵۴۹,۸۴۱	۱۰۰%	۱۸۵,۰۳۷,۲۱۹



مقایسه عملکرد پرتفوی کوتاه مدت بورسی شرکت با بازار

شاخص	۲۹/۱۲/۱۴۰۱	۲۹/۱۲/۱۴۰۲	درصد رشد
شاخص کل	۱,۹۶۰,۴۵۷	۲,۱۹۵,۰۹۲	۱۱,۹۷٪
شاخص مالی	۱,۷۰۶,۲۸۰	۱,۹۱۷,۷۲۰	۱۲,۳۹٪
شاخص ۵۰ شرکت فعال تر	۷۷,۵۸۰	۸۶,۲۳۳	۱۱,۱۵٪
شاخص کل هم وزن	۵۸۵,۲۴۹	۷۴۲,۵۷۶	۲۶,۸۸٪

در این بخش به بررسی بازدهی شاخص بورس و عملکرد پرتفوی بورسی شرکت در سال مالی منتهی به ۱۴۰۲/۱۲/۲۹ پرداخته می‌شود. شاخص بورس از رقم ۱,۹۶۰,۴۵۷ واحد در انتهای اسفند ماه ۱۴۰۱ به رقم ۲,۱۹۵,۰۹۲ واحد در انتهای اسفند ماه ۱۴۰۲ رسیده است و بازدهی ۱۱,۹۷ درصد را رقم زده است. طی این دوره بازدهی پرتفوی کوتاه مدت شرکت معادل ۲۴,۶ درصد بوده است. همچنین در این بازه زمانی بازدهی شاخص کل هم‌وزن، شاخص مالی و ۵۰ شرکت فعالتر به ترتیب برابر با ۱۲,۳۹، ۲۶,۸۸ و ۱۱,۱۵ درصد بوده است.





وضعیت سرمایه‌گذاری در سهام شرکت‌های غیر بورسی

در جدول زیر وضعیت سرمایه‌گذاری در سهام شرکت‌های غیر بورسی مشاهده می‌گردد.

نام شرکت	بهای تمام شده
مبنای خاورمیانه	۱۶,۶۶۰,۲۲۸
توسعه مدیریت پارس حافظ	۱۴,۹۲۵,۰۰۰
گسترش انرژی پاسارگاد	۱۲,۲۴۹,۳۹۰
فناوری اطلاعات و ارتباطات پاسارگاد آریان	۱۰,۴۹۴,۶۰۰
مادر تخصصی نسیم سلامت پاسارگاد	۸,۰۵۶,۰۰۰
رام	۳,۴۲۲,۴۷۸
مشاور سرمایه‌گذاری ارزش پرداز آریان	۱,۷۹۱,۷۲۹
تحلیل داده ارزش پرداز	۷۱۳,۲۳۶
گروه خدمات بازار سرمایه پاسارگاد	۵۰۰,۰۰۰
پیشگامان امین سرمایه پاسارگاد	۴۵۰,۰۳۰
رهیافت‌های نوآور برتر پاسارگاد	۳۸۰,۰۰۰
لیزینگ پاسارگاد	۲۵۵,۳۰۰
توسعه انبوه‌سازی پاسارگاد	۱۸۶,۳۹۰
خدمات مالی بانک پاسارگاد	۱۳۰,۰۰۰
داده پردازان تدبیر سرمایه	۷۴,۰۶۳
ویستا مدیریت و توسعه پارس آریان	۶۹,۸۶۰
مدیریت ساختمانی نظام مهندسی آراین	۴۹,۰۴۴
نیکوکاری میراث ماندگار پاسارگاد	۳۹,۹۹۸
کارگزاری بانک پاسارگاد	۳۰,۵۷۰
لیزینگ ماشین آلات و تجهیزات پاسارگاد	۱۴,۰۹۰
توسعه نوآوری فناوری و کارآفرینی خاتم پاسارگاد	۱۳,۰۰۰
سایر شرکت‌های خارج از بورس	۵۵۰,۳۷۷
جمع	۷۱,۰۵۵,۳۸۳



وضعیت معاملات و قیمت سهام

اطلاعات مربوط به بازار اوراق بهادار

جدول زیر ترکیب سرمایه‌گذاری‌های شرکت به بهای تمام شده را از سال ۱۴۰۰ تا انتهای سال مالی ۱۴۰۲ نشان می‌دهد.

شرح	سال مالی ۱۴۰۲		سال مالی ۱۴۰۱		سال مالی ۱۴۰۰	
	درصد	میلیون ریال	درصد	میلیون ریال	درصد	میلیون ریال
سرمایه‌گذاری در شرکت‌های بورسی	۵۵٪	۹۱,۳۸۲,۷۴۱	۶۰٪	۵۸,۳۵۶,۹۶۶	۶۳٪	۳۸,۳۲۵,۲۵۰
سرمایه‌گذاری در شرکت‌های غیر بورسی	۴۳٪	۷۰,۷۸۲,۶۸۴	۳۶٪	۳۵,۸۵۶,۳۳۷	۳۴٪	۲۱,۰۰۷,۲۲۸
سرمایه‌گذاری در املاک	۱٪	۹۲۲,۲۶۰	۱٪	۶۹۴,۹۹۰	۱٪	۵۵۷,۱۱۰
صندوق‌های سرمایه‌گذاری و اوراق بدهی	۱٪	۲,۲۴۵,۰۱۹	۳٪	۳,۲۱۰,۵۷۰	۲٪	۱,۳۲۵,۸۹۶
جمع	۱۰۰٪	۱۶۵,۳۳۲,۷۰۴	۱۰۰٪	۹۷,۰۸۰,۲۳۹	۱۰۰٪	۶۱,۲۱۵,۴۸۴

بازارگردانی

خلاصه مشخصات و عملکرد بازارگردان به شرح جدول ذیل می‌باشد:

ردیف	عنوان	پارامتر
۱	نام بازارگردان	صندوق سرمایه‌گذاری اختصاصی بازارگردانی اندیشه زرین پاسارگاد
۲	آغاز دوره بازارگردانی	۱۴۰۲/۰۷/۱۳
۳	پایان دوره بازارگردانی	۱۴۰۴/۰۱/۲۹
۴	منابع اختصاص یافته به بازارگردان از سوی ناشر (میلیون ریال)	-
۵	منابع اختصاص یافته به بازارگردان از سوی سهامدار عمده (میلیون ریال / تعداد سهم)	۹۰۶/۰۰۰ / ۶۰,۰۰۰/۰۰۰ سهم
۶	مبلغ خرید طی دوره (میلیون ریال)	۷۳۷,۶۳۸
۷	مبلغ فروش طی دوره (میلیون ریال)	۶۹۲,۳۹۷
۸	سود (زیان) بازارگردانی (میلیون ریال)	(۹۱۰,۵۳۱)۰
۹	تعداد سهام خریداری شده طی دوره	۱۳۷,۶۱۰,۶۹۸
۱۰	تعداد سهام فروخته شده طی دوره	۱۴۱,۷۹۳,۳۰۲
۱۱	مانده سهام نزد بازارگردان	۹۴۸,۹۰۱,۳۶۶



(حاکمیت شرکتی)

نظام راهبری شرکت:

سیاست های شرکت در ارتباط با راهبری شرکتی و اقدامات صورت گرفته در رابطه با آن

اصول حاکمیت شرکتی (در راستای ماده ۳۸ دستورالعمل حاکمیت شرکتی در رابطه با رعایت مفاد و اصول حاکمیت شرکتی)

در راستای رعایت مفاد ماده ۱۰ دستور العمل حاکمیت شرکتی مصوب سازمان بورس و اوراق بهادار

هیأت مدیره با در اختیار داشتن اطلاعات هویتی دارندگان اطلاعات نهائی، رعایت قوانین و مقررات در خصوص دارندگان اطلاعات نهائی را مورد تأکید قرار داده است.

در راستای رعایت مفاد ماده ۱۱ دستور العمل حاکمیت شرکتی مصوب سازمان بورس و اوراق بهادار

به منظور نظر سنجی از اشخاص مختلف در شرکت و همچنین اخذ گزارشات مربوط به نقض قوانین، صندوق اخذ پیشنهادات، انتقادات و گزارش نقض قوانین مورد استفاده قرار می گیرد. از سوی دیگر ارتباط با مدیر عامل و سایر مدیران ارشد شرکت به نحو مناسبی تسهیل گردیده و امکان انجام ملاقات حضوری برای هریک از همکاران فراهم می باشد.

در راستای رعایت مفاد ماده ۱۵ دستور العمل حاکمیت شرکتی مصوب سازمان بورس و اوراق بهادار

جلسات کمیته حسابرسی شرکت به صورت منظم برگزار شده است و نتایج بررسی ها و مصوبات این کمیته در قالب صورتجلسات مشخص تدوین و مستند گردیده است. همچنین کمیته انتصابات این شرکت، وظایف و مسئولیت های مندرج در دستورالعمل حاکمیت شرکتی مصوب بورس اوراق بهادار را به طور دقیق اجرا می نماید.

در راستای رعایت مفاد ماده ۱۶ دستور العمل حاکمیت شرکتی مصوب سازمان بورس و اوراق بهادار

وفق برنامه ریزی انجام شده در سطح اهداف کلان برای شرکت و در سطوح پایین تر برای واحد ها و کمیته های تخصصی شرکت، مطابق استراتژیهای مصوب هیأت مدیره برای اهداف کلان در مقاطع سه ماهه و برای اهداف خود در مقاطع ماهانه بررسی ها و پایش های لازم در خصوص میزان تحقق اهداف صورت می گیرد.

در راستای مفاد ماده ۵ دستورالعمل حاکمیت شرکتی مصوب سازمان بورس و اوراق بهادار

در منشور اخلاق سازمانی که در شرکت تدوین و ابلاغ گردیده نه تنها تعامل سازنده و مفید در بخش های مختلف مورد توجه قرار گرفته بلکه التزام و تمکین افراد به ارزشها و هنجارهای عرفی مورد ارزیابی قرار می گیرد.

در راستای رعایت مفاد ماده ۵ دستورالعمل حاکمیت شرکتی مصوب سازمان بورس و اوراق بهادار

هیأت مدیره با اجرای درست رویه های قانونی ابلاغ شده از سوی سازمان بورس حداکثر دقت را در رعایت حقوق سهامداران در زمینه های مختلف از جمله اطلاع رسانی به هنگام جهت حضور و اعمال حق رأی در مجامع عمومی صاحبان سهام به اطلاعات به هنگام و قابل اطمینان به کار برده است.

در راستای رعایت مفاد ماده ۸ دستور العمل حاکمیت شرکتی مصوب سازمان بورس و اوراق بهادار

هیأت مدیره با تشکیل کمیته حسابرسی ضمن انجام پایش و پیگیری لازم جهت برگزاری جلسات ماهانه کمیته مربوط، عملکرد دوره ای واحد حسابرسی داخلی و این کمیته را مورد بررسی و ارزیابی قرار می دهد تا بدینوسیله از رعایت قوانین و مقررات، تحقق کارایی و اثر بخشی عملیات شرکت، اطمینان حاصل نماید.

در راستای رعایت مفاد ماده ۹ دستور العمل حاکمیت شرکتی مصوب سازمان بورس و اوراق بهادار

هیأت مدیره نسبت به بررسی سیستم کنترل های داخلی در هر سال اقدام نموده و نسبت به تقویت این مهم و رفع ایرادات همواره تلاش می نماید.



در راستای رعایت مفاد ماده ۲۴ دستور العمل حاکمیت شرکتی مصوب سازمان بورس و اوراق بهادار

برنامه ریزی لازم جهت برگزاری جلسات هیأت مدیره، حداقل در دوره های یک ماهه به اجرا در می آید. تعداد جلسات برگزار شده هیأت مدیره ۱۸ مورد بوده است که در جلسات مذکور تمامی اعضا هیات مدیره همواره حضور داشته اند.

در راستای رعایت مفاد ماده ۳۱ دستور العمل حاکمیت شرکتی مصوب سازمان بورس و اوراق بهادار

تمام گزارشات با رعایت قوانین و مقررات در خصوص زمان افشای اطلاعات در وب سایت کدال پارس آریان بارگذاری شده است.

فرآیند ارزیابی اثربخشی اعضاء هیات مدیره شرکت های فرعی و وابسته:

از مهمترین دغدغه های شرکت سرمایه گذاری پارس آریان در جهت بهبود عملکرد و افزایش سودآوری مجموعه خود، ارزیابی عملکرد مدیران در هلدینگ ها و شرکت های تابعه می باشد. زیرا که این امر تاثیر بسزایی بر سودآوری و تعالی شرکت ها داشته و هرگونه غفلت از آن می تواند آثار زیانباری را برای هر مجموعه ای ایجاد نماید.

بر همین اساس شرکت سرمایه گذاری پارس آریان نیز اقدام به ارزیابی عملکرد مدیران خود نموده است و با استفاده از شاخص های گوناگون و نظارت مستمری که بصورت دوره ای و همچنین موردی بر تمام شرکت ها و اعضا هیات مدیره خود داشته است، تلاش نموده است تا در اعتلا و افزایش ثروت سهامداران خود قدم بردارد

شرکت سرمایه گذاری پارس آریان با استفاده از ۵ مؤلفه اصلی تعریف شده و بیش از ۵۲ ریز مؤلفه اقدام به ارزیابی مستمر شرکت ها و اعضای هیات مدیره آنان می نماید و نتایج آن بصورت فصلی به اعضا هیات مدیره شرکت سرمایه گذاری پارس آریان اعلام میگردد.

تعداد جلسات هیات مدیره و حضور اعضاء در جلسات:

تعداد جلسات هیات مدیره در طول سال ۱۴۰۲ ۱۸ جلسه بوده است که با حضور تمامی اعضاء در کلیه جلسات و دبیر محترم هیات مدیره تشکیل شده است.

در راستای رعایت مفاد ماده ۱۷ دستور العمل حاکمیت شرکتی مصوب سازمان بورس و اوراق بهادار

به منظور اطمینان از آگاهی اعضای هیأت مدیره از مجموع وظایف، مسئولیتها و الزامات کاری خود به خصوص از منظر حاکمیت شرکتی، ابلاغیه های دریافتی در این خصوص مورد توجه قرار گرفته است.

در راستای رعایت مفاد ماده ۱۸ دستور العمل حاکمیت شرکتی مصوب سازمان بورس و اوراق بهادار

با توجه به نظارت مستقیم مدیرعامل شرکت بر ابزارهای ارتباط با سهامداران از جمله عملکرد کارکنان واحد امور سهام اطلاعات مندرج در وبسایت شرکت، هیأت مدیره از سازو کار ارتباط مؤثر با سهامداران و سرمایه گذاران اطمینان دارد.

در راستای رعایت مفاد ماده ۱۹ دستور العمل حاکمیت شرکتی مصوب سازمان بورس و اوراق بهادار

شرکت دارای منشور هیأت مدیره می باشد که الزامات مربوط به وظایف، اختیارات و مسئولیتهای رئیس هیأت مدیره، مدیرعامل و سایر اعضای هیأت مدیره، نحوه تنظیم دستور جلسات هیأت مدیره و نحوه تصمیم گیری و تصویب آن به طور صریح و شفاف تعیین شده است.

در راستای رعایت مفاد ماده ۲۰ دستور العمل حاکمیت شرکتی مصوب سازمان بورس و اوراق بهادار

مدیرعامل در قالب قوانین و مقررات حاکم بر فعالیت شرکت، مصوبات هیأت مدیره را به اجرا رسانده و گزارش شفاف، دقیق و به موقعی را در اختیار هیأت مدیره قرار داده است که همگی در قالب صورتجلسات هیأت مدیره مدون و مستند گردیده است.

در راستای رعایت مفاد ماده ۲۱، ۲۲ و ۲۳ دستور العمل حاکمیت شرکتی مصوب سازمان بورس و اوراق بهادار

شرکت دارای دبیرخانه هیأت مدیره می باشد و دبیر آن جناب آقای علی اکبر امین تفرشی می باشد. همچنین تمامی مدارک مربوط به مصوبات و صورت مذاکرات هیأت مدیره به ترتیب شماره و تاریخ جلسه در آن واحد نگهداری می گردد.



اعضای هیأت مدیره

نام و نام خانوادگی	سمت	تحصیلات و مدارک حرفه ای	زمینه‌های سوابق کاری و عضویت نماینده در هیات مدیره سایر شرکت‌ها	تاریخ عضویت در هیات مدیره
مجید قاسمی	رئیس هیات مدیره	دکترای اقتصاد	مدیرعامل بانک پاسارگاد - رئیس کل بانک مرکزی - مدیرعامل بانک ملی ایران - قائم مقام وزیر نیرو - رئیس هیات مدیره شرکت‌های مختلف از جمله بانک پاسارگاد	از ۱۳۸۴/۰۴/۱۵ تاکنون - آخرین صورتجلسه مجمع ۳۰ تیر ۱۴۰۱
علی اکبر امین تفرشی	مدیرعامل و نایب رئیس هیات مدیره	کارشناسی ارشد حسابداری و علوم مالی	مدیرعامل و عضو هیات مدیره شرکت سرمایه گذاری پارس آریان، نایب رئیس هیات مدیره شرکت سرمایه گذاری توسعه و مدیریت پارس حافظ - عضو سابق هیات مدیره شرکت هلدینگ توسعه معادن و صنایع معدنی خاورمیانه - عضو سابق نایب رئیس هیات مدیره شرکت ارزش آفرینان پاسارگاد - عضو سابق هیات مدیره بانک پاسارگاد - عضو سابق هیات مدیره شرکت بورس اوراق بهادار تهران - عضو سابق رئیس هیات مدیره شرکت ارزش پرداز آریان - مدیر عامل و عضو هیات مدیره سابق شرکت سرمایه گذاری ملت	از ۱۳۸۴/۰۴/۱۵ تاکنون - آخرین صورتجلسه مجمع ۳۰ تیر ۱۴۰۱
رضا راعی	عضو هیات مدیره	دکترای مدیریت مالی	عضو هیات علمی و استاد گروه مدیریت مالی و بیمه، دانشکده مدیریت، دانشگاه تهران، معاون و قائم مقام سابق سازمان تامین اجتماعی - معاون سابق ارزی بانک مرکزی - مدیرعامل سابق بانک تجارت - قائم مقام سابق بانک توسعه و صادرات - قائم مقام سابق ایران خودرو	از ۱۳۹۲/۰۴/۳۱ تاکنون - آخرین صورتجلسه مجمع ۳۰ تیر ۱۴۰۱
اسفندیار عظیمی	عضو هیات مدیره	کارشناسی ارشد مدیریت مالی	مدیرعامل و عضو هیات مدیره شرکت ارزش آفرینان پاسارگاد - عضو هیات مدیره گسترش انرژی پاسارگاد - عضو هیات مدیره شرکت تامین آتیه - عضو هیات مدیره شرکت ارزش پرداز آریان - نایب رئیس هیات مدیره و مدیر عامل سابق شرکت تامین مسکن گروه مالی پاسارگاد - نایب رئیس سابق هیات مدیره شرکت مبنای خاورمیانه	از ۱۴۰۰/۱۲/۱۶ تاکنون - آخرین صورتجلسه مجمع ۳۰ تیر ۱۴۰۱
کامران اختیار	عضو هیات مدیره	مدیریت بازرگانی	مشاور عالی مدیریت عامل در بانک پاسارگاد - عضو هیات مدیره شرکت سرمایه گذاری پارس آریان - رئیس هیات مدیره سرمایه گذاری توسعه مدیریت پارس حافظ - مدیر امور مالی و ذیحساب سابق وزارت دارائی در بانک تجارت و مشاور مدیرعامل - مدیر امور اعتبارات - عضو هیات عامل - عضو هیات مدیره در بانک پاسارگاد	از ۱۴۰۳/۰۲/۱۱ تاکنون - آخرین صورتجلسه مجمع ۳۰ تیر ۱۴۰۱



کمیته های تخصصی هیات مدیره

کمیته حسابرسی:

اهداف و برنامه ها: کمک به ایفای مسئولیت نظارتی هیات مدیره و ارائه خدمات اطمینان دهی و مشاوره های مستقل بی طرفانه، به منظور ارزش افزایی و بهبود عملیات شرکت می باشد.

شرکت سرمایه گذاری پارس آریان دارای سه کمیته اصلی شامل کمیته حسابرسی، کمیته ریسک و کمیته توسعه سرمایه انسانی و انتصابات و دارای ۵ کمیته داخل شرکت می باشد که مشخصات کمیته های اصلی بشرح زیر می باشند:

اعضاء کمیته حسابرسی

نام و نام خانوادگی	سمت	تحصیلات و مدارک حرفه ای	سابقه اجرایی در شرکت	سوابق مهم اجرایی
ذبیح اله خزائی	عضو موظف اجرایی و رئیس هیات مدیره بانک پاسارگاد	لیسانس حسابداری از دانشگاه شهید بهشتی	عضو موظف اجرایی و رئیس هیات مدیره بانک پاسارگاد	رئیس هیات مدیره بانک پاسارگاد-عضو سابق هیات مدیره بانک سپه،عضو سابق هیات مدیره بانک صادرات،عضو سابق هیات مدیره لاستیک یزد،رئیس هیات مدیره سابق شرکت تامین آتیه،عضو سابق هیات مدیره شرکت لیزینگ پاسارگاد
اسفندیار عظیمی	عضو هیات مدیره	کارشناسی ارشد مدیریت مالی	معاونت مالی و خزانه داری	مدیرعامل و عضو هیات مدیره شرکت ارزش آفرینان پاسارگاد-عضو هیات مدیره گسترش انرژی پاسارگاد-عضو هیات مدیره شرکت تامین آتیه -عضو هیات مدیره شرکت ارزش پرداز آریان - نایب رئیس هیات مدیره و مدیرعامل سابق شرکت تامین مسکن گروه مالی پاسارگاد- نایب رئیس سابق هیات مدیره شرکت مبنای خاورمیانه
حسین حسینی	عضو کمیته	دکتری حسابداری	-	مدرس دانشگاه ها و موسسات آموزش عالی کشور و عضو موظف هیات مدیره تولیدی مهرام،عضو انجمن ها و تشکل های حرفه ای (از جمله جامعه حسابداران رسمی ایران - انجمن حسابداران مستقل - حسابرس داخلی خبره،شریک و عضو هیات مدیره موسسات حرفه ای (بیش از ۲۴ سال سابقه فعالیت در حوزه های تخصصی مرتبط)



اعضا کمیته ریسک:

نام و نام خانوادگی	سمت	تحصیلات و مدارک حرفه ای	سابقه اجرایی در شرکت	سوابق مهم اجرایی
امیرحسین بهرامیان	معاونت مالی و خزانه داری	دکتری حسابداری	معاون مالی و خزانه داری	مدیرعامل و عضو هیات مدیره شرکت سرمایه گذاری توسعه و مدیریت پارس حافظ، عضو هیات مدیره شرکت های لیزینگ پاسارگاد، ارزش پرداز آریان (رئیس هیات مدیره)، مدیریت ساختمان نظام مهندسی آراین، مدیریت ساختمانی آریان پاسارگاد و عضو هیات مدیره مینا خاورمیانه، عضو کمیته حسابرسی شرکت های گسترش انرژی پاسارگاد، پتروشیمی سیلان، پتروشیمی گچساران و شرکت تولید انرژی شمس پاسارگاد و... کمیته ریسک آیکو و... حسابدار رسمی و شریک و نایب رئیس سابق هیات مدیره موسسه حسابرسی رایمند و همکاران همکاران حسابرس داخلی خبره
هاجر رحمانی	عضو کمیته	فوق لیسانس	-	معاون اداره تحقیقات و برنامه ریزی راهبردی طرح و برنامه بانک پاسارگاد
احمد پویان فر	عضو کمیته	دکتری مدیریت مالی	-	عضو هیات علمی دانشگاه خاتم، مدیر عامل سابق شرکت مشاور سرمایه گذاری ارزش پرداز آریان، عضو سابق هیات مدیره کارگزاری پاسارگاد





اعضا کمیته انتصابات

نام و نام خانوادگی	سمت	تحصیلات و مدارک حرفه ای	سابقه اجرایی در شرکت	سوابق مهم اجرایی
علی اکبر امین تفرشی	مدیرعامل و نایب رئیس هیات مدیره	کارشناسی ارشد حسابداری و علوم مالی	مدیرعامل و نایب رئیس هیات مدیره	مدیرعامل و عضو هیات مدیره شرکت سرمایه گذاری پارس آریان، نایب رئیس هیات مدیره شرکت سرمایه گذاری توسعه و مدیریت پارس حافظ - عضو سابق هیات مدیره شرکت هلدینگ توسعه معادن و صنایع معدنی خاورمیانه - عضو سابق نایب رئیس هیات مدیره شرکت ارزش آفرینان پاسارگاد - عضو سابق هیات مدیره بانک پاسارگاد - عضو سابق هیات مدیره شرکت بورس اوراق بهادار تهران - عضو سابق رئیس هیات مدیره شرکت ارزش پرداز آریان - - مدیرعامل و عضو هیات مدیره سابق شرکت سرمایه گذاری ملت
محمد پورغلامعلی	عضو کمیته	دکتری حرفه ای مدیریت بانک و دکتری حسابداری	-	عضو هیات مدیره بانک پاسارگاد، مدیریت بانکداری شرکتی بانک پاسارگاد، عضو هیات مدیره شرکت های مختلف
اسمعیل دوستی	عضو کمیته	فوق لیسانس برنامه ریزی شهری	-	عضو هیات عامل بانک پاسارگاد، مدیر کل برنامه ریزی و مالی اداری در استانداری لرستان، نماینده کوهدشت در دوره پنجم مجلس شورای اسلامی، شهردار منطقه ۳ تهران، مشاور شهردار تهران، مشاور وزیر کشور از سال ۸۲ تا ۸۵ استاندار کهگیلویه و بویراحمد





اصول حاکمیت شرکتی

سیاست های شرکت در ارتباط با راهبری شرکتی و اقدامات صورت گرفته در رابطه با آن

ارزیابی و اثربخشی اصول حاکمیت شرکتی:

- ۱) در راستای ماده ۳ دستورالعمل حاکمیت شرکتی اهم اقدامات هیات مدیره شرکت در راستای ایجاد، استمرار و تقویت سازوکارهای اثربخش جهت کسب اطمینان معقول از محقق شدن اصول حاکمیت شرکتی به شرح زیر می باشد:
- ۲) تشکیل جلسات کمیته های تخصصی هیئت مدیره، شامل کمیته حسابرسی، ریسک و کمیته توسعه سرمایه انسانی و انتصابات و تصویب منشور فعالیت آنها.
- ۳) دریافت گزارشات مختلف از کمیته ها و همچنین نظارت بر عملکرد آنها.
- ۴) بهره مندی از مشاوره های حقوقی جهت رعایت همه جانبه قوانین و مقررات در حوزه های مختلف مربوط به شرکت.
- ۵) نظارت بر عملکرد عملیاتی و گزارشگری مالی شرکت با استفاده از روشهای مختلف مانند بررسیهای میدانی و دریافت گزارش از بخشهای مختلف شرکت.
- ۶) برگزاری دوره های آموزشی جهت آشنایی نیروی انسانی هر بخش با وظایف خود و بهبود دانش و فرهنگ کارکنان شرکت جهت پیشبرد اهداف حاکمیت شرکتی.
- ۷) تعامل سازنده با حسابرس و بازرس قانونی شرکت.
- ۸) ارتباط و تعامل سازنده با سهامداران، ذینفعان شرکت و همکاران جهت اخذ گزارشات مربوط به نقض احتمالی قوانین و مقررات.
- ۹) کسب اطمینان از ایجاد و برقراری سیستم حسابداری دقیق و شفاف و سریع در شرکت.
- ۱۰) کسب اطمینان از عدم اتلاف منابع و به کار گیری تمام داراییهای شرکت به شکل کارآمد و تلاش جهت افزایش بهره وری شرکت در تمامی زمینه ها.
- ۱۱) ارائه اطلاعات معاملات انجام شده با اشخاص وابسته برای سال مالی منتهی به ۲۹/۱۲/۱۴۰۲ مطابق صورتهای مالی و رعایت استانداردهای حسابداری و قوانین و مقررات و مستند سازی و شفاف سازی لازم.
- ۱۲) در اختیار قرار گرفتن اطلاعات هویتی دارندگان اطلاعات نهایی، و ممنوعیت معامله سهام توسط آنها و بررسی دوره ای رفتار معاملاتی احتمالی آنها. لازم به ذکر است که در دوره های خاص که افزایش قابل توجه قیمت سهام در بازه کوتاه مدت روی می دهد فرآیند پایش معاملات بصورت روزانه و مستمر انجام می شود.
- ۱۳) برگزاری جلسات و آموزش های لازم جهت آگاهی همه اعضا هیات مدیره از مجموع وظائف، مسئولیتها و الزامات کاری خود به خصوص از منظر حاکمیت شرکتی
- ۱۴) اجرای مصوبات هیات مدیره توسط مدیرعامل در قالب قوانین و مقررات و تهیه صورت جلسات مدون و مستند
- ۱۵) بایگانی مناسب و اصولی صورتهای مالی و تمامی مدارک مربوط به مصوبات و صورت مذاکرات هیات مدیره توسط دبیرخانه هیات مدیره که ریاست آن برعهده یکی از پرسنل شرکت می باشد.
- ۱۶) برگزاری جلسات هیات مدیره در دوره های حداکثر یکماهه
- ۱۷) رعایت تشریفات مربوط به تأیید مالکیت و یا وکالت سهامداران در خصوص مجامع شرکت و اعمال حق رای
- ۱۸) تلاش بر رعایت قوانین و مقررات موجود در خصوص زمان افشا اطلاعات به صفحه کدال پارس آریان
- ۱۹) حضور اعضای هیات مدیره، رئیس کمیته حسابرسی و بالاترین مقام مالی شرکت در جلسات مجامع یکسال اخیر
- ۲۰) اجراء دقیق وظائف و مسئولیتهای مندرج در دستورالعمل حاکمیت شرکتی توسط کمیته انتصابات شرکت
- ۲۱) استقرار سازو کارهای اثربخش جهت کسب اطمینان معقول از محقق شدن اصول حاکمیت شرکتی در شرکت های فرعی و نظارت بر اجرای اثربخش آن همچنین راه ارتباطی بین سهامداران و هیات مدیره شرکت از طریق بخش امور سهام شرکت امکان پذیر می باشد.

اطلاعات مربوط به معاملات با اشخاص وابسته:

معاملات مندرج با اشخاص وابسته در جدول فوق در جلسات کمیته حسابرسی، مورد بررسی اعضای کمیته حسابرسی قرار گرفته است و متعاقباً پس از بحث و تبادل نظر، در راستای رعایت تبصره ۵ ماده ۷ دستورالعمل حاکمیت شرکتی مورد تأیید اعضای قرار گرفت.

شرح	نام شخص وابسته	نوع وابستگی	ماه ۱۲۹ ماه	خرید سهام	فروش سهام و سکه	خرید کالا و خدمات	اجاره در ازمانی	تسهلات در ازمانی	مزین مالی
بخش اول	بانک پاسارگاد	صندوق مشترک جهت مدیریت	✓	-	-	-	-	-	۸,۳۳۱,۸۵۹
	هلدینگ تیرسه ساندن و ساج خاور بانه	صندوق مشترک جهت مدیریت	✓	-	-	-	-	-	-
	شرکت پسته پاسارگاد	سهامدار و صندوق مشترک جهت مدیریت	✓	-	-	۱۸,۳۷۶	-	-	-
	شرکت کارگزاری پستی پاسارگاد	سهامدار و صندوق مشترک جهت مدیریت	✓	-	-	۱۷۲,۰۲۴	-	-	-
	شرکت ستار ساندن ساندن گزری اوزش پرداز آریانا آنگا	سهامدار و صندوق مشترک جهت مدیریت	✓	-	-	-	-	-	-
بخش دوم	شرکت خدمات اوزش و صرافی پاسارگاد	شرکت همگروه	-	-	-	-	-	-	-
	تیرسه مدیریت آریا ساندن	صندوق مشترک جهت مدیریت	✓	۱۴,۳۰۰,۰۴۶	-	-	-	-	-
	دریک آریانا	شرکت همگروه	-	۱۵,۸۸۷,۵۳۱	-	-	۵,۴۰۰	-	۱۵,۳۳۱,۸۵۹
	تاسیس آریا سرمایه گذاری پاسارگاد	شرکت همگروه	-	-	۲۹۹,۹۷۵	-	-	-	-
	شرکت توانا صنعت آری ساندن	شرکت همگروه	-	-	-	۱۱,۳۷۵	-	-	-
بخش سوم	شرکت کارگزاری آکلب در جلدان خاور بانه	شرکت همگروه	-	-	-	۳۳,۵۶۰	-	-	-
	شرکت دهه پردازان تهریر سرمایه داران ساندن	صندوق مشترک جهت مدیریت	-	-	-	-	۹,۸۳۳	-	-
	جمع کل	جمع کل	-	-	۲۹۹,۹۷۵	۲۳,۵۶۰	۲۱,۴۶۸	۵۵,۴۳۶	۱۵,۳۳۱,۸۵۹

(مبالغ به میلیون ریال)

دبیح اله خواجه
 حسن خدیوی
 عضو کمیته

استادان عالی
 رئیس کمیته



لیست شرکت زیرمجموعه

درصد سرمایه گذاری - ۱۴۰۲/۱۲/۲۹				
ردیف	نام شرکت	گروه	شرکت	فعالیت اصلی
۱	بانک پاسارگاد	۱۳/۱۲	۱۰/۰۱	عملیات و معاملات بانکی
۲	لیزینگ پاسارگاد	۹۴	۲۵/۵۰	لیزینگ و مشارکت در پروژه های ساختمانی
۳	کارگزاری بانک پاسارگاد	۷۸	۱۵	کارگزاری در بورس و اوراق بهادار
۴	خدمات مالی بانک پاسارگاد	۱۰۰	۲۵	ارزیابی املاک
۵	سرمایه گذاری ارزش آفرینان پاسارگاد	۱۰۰	-	سرمایه گذاری در زمینه های مختلف
۶	مبنای خاورمیانه	۴۴/۶۷	۲۱/۹۳	هلدینگ گروه شرکا های معدنی
۷	مادر تخصصی نسیم سلامت پاسارگاد	۷۴	۲۰	حوزه سلامت
۸	داده پردازان تدبیر سرمایه (داتکس)	۱۰۰	۲۳/۵۰	سرمایه گذاری در امور انفورماتیک
۹	مدیران تجارت ایرانیان	۱۰۰	-	سرمایه گذاری در امور بازرگانی
۱۰	بیمه پاسارگاد	۴۵/۶۲	-	بیمه و عملیات مرتبط با صنعت بیمه
۱۱	شرکت فناوری اطلاعات و ارتباطات پاسارگاد آریان	۹۸	۳۰	فن آوری اطلاعات اعم از سخت افزار و نرم افزار
۱۲	لیزینگ ماشین آلات و تجهیزات پاسارگاد	۱۸	۱۴	لیزینگ ماشین آلات و تجهیزات
۱۳	مدیریت ساختمانی آریان پاسارگاد	۱۰۰	۱	مدیریت و کنترل پروژه
۱۴	توسعه و مدیریت پارس حافظ	۱۰۰	۱۰۰	سرمایه گذاری
۱۵	توسعه انبوه سازی پاسارگاد	۸۶/۳۱	۱۰/۳۵	انبوه سازی ساختمان
۱۶	گسترش انرژی پاسارگاد	۷۳/۹۱	۱۵/۹۱	سرمایه گذاری مرتبط با صنایع نفت و گاز
۱۷	توسعه معادن و صنایع معدنی خاورمیانه	۶۰/۵۷	۱۲/۱۴	اداره شرکت های اکتشافی و معدنی
۱۸	بین المللی انرژی پاسارگاد		۹۹/۹۸	صنایع و تجهیزات مرتبط با صنایع نفت و گاز
۱۹	مدیریت ساختمانی نظام مهندسی آریین		۶۸/۸۹۹۸۹	ساختمانی
۲۰	خدمات ارزی و صرافی پاسارگاد		۹۲/۵	خدمات ارزی و صرافی
۲۱	خرد پیشگان پارس گستر نوین		۱۰۰	سرمایه گذاری
۲۲	مشاوره سرمایه گذاری ارزش پرداز آریان		۹۹	ارزش گذاری شرکت ها و تهیه نرم افزارهای
۲۳	پاسارگاد پرواز کیش		۹۰	خرید، فروش و مونتاژ کلیه قطعات هوایی
۲۴	پیام آوران مدیریت ایرانیان		۱۰۰	صادرات و واردات و تولید کلیه کالاها
۲۵	میراث راستین پارس		۱۰۰	صادرات و واردات و تولید کلیه کالاها
۲۶	کاشفان نواندیش پارس		۱۰۰	صادرات و واردات و تولید کلیه کالاها
۲۷	حافظ اندیش ماد		۱۰۰	صادرات و واردات و تولید کلیه کالاها
۲۸	خدمات پشتیبان پاسارگاد آریان		۹۷	امور خدماتی نظیر باغبانی، نگهداری و ایجاد فضای سبز
۲۹	سامان تجارت تدبیر ایرانیان		۹۹/۹۹۹۸۶۹۶	صادرات و واردات و تولید کلیه کالاها
۳۰	نظم آوران شایسته		۱۰۰	مشارکت در خرید، اجاره، رهن و فروش اموال منقول
۳۱	تحلیل داده ارزش پرداز		۱۰۰	فروش نرم افزار و ارائه خدمات مالی و بازرگانی
۳۲	رام لیمیتد		۱۰۰	سرمایه گذاری در املاک



گزارش پایداری

در سال مالی ۲۹ اسفند ۱۴۰۲ و برابر با مصوبه مجمع عمومی صاحبان سهام مبلغ ۴۶,۲۰۰ میلیون ریال بابت هزینه های مسئولیت های اجتماعی و عام المنفعه پرداخت شده است (مصوبه مجمع سال مبلغ ۱۰۰ میلیارد ریال بوده است).

گزارش اقدامات انجام شده در خصوص مسئولیت های اجتماعی

طبق مواد ۳۹ و ۴۰ دستورالعمل حاکمیت شرکتی، با تعیین برخی شاخصها، وضعیت عملکرد شرکت، نمایش داده میشود. پیامدهای عملکرد سازمان بر سه محور تشکیل دهنده مفهوم توسعه پایدار، یعنی اقتصاد، محیط زیست و جامعه و نحوه مدیریت آنها رصد می شود. عملکرد شرکت سرمایه گذاری پارس آریان در حوزه مسئولیت های اجتماعی شامل موارد زیر می باشد:

* سرمایه گذاری در آثار هنری در راستای تحقق بخشی از مسئولیت های اجتماعی گروه مالی پاسارگاد

شرکت در بخش فعالیت در حوزه هنر، اقدام به سرمایه گذاری و فعالیت در خرید و نمایش آثار هنرمندان معاصر ایران زمین نموده و در ادامه "موزه هنرهای تجسمی معاصر بانک پاسارگاد" با گنجینه ای از آثار ارزشمند این هنرمندان، تاسیس و راه اندازی گردید. "موزه هنرهای تجسمی معاصر بانک پاسارگاد" در حال حاضر به عنوان تماشگاه دائمی آثار هنرمندان معاصر ایرانی و یکی از مجموعه های ارزشمند هنری اغلب مورد بازدید دانشجویان رشته های مرتبط در دانشگاه ها و اساتید آنان بوده و نقش ارزنده ای را در ارتقاء کیفی آثار هنری و پشتیبانی از هنر و هنرمندان ایرانی، ایفاء می نماید.

- ۱) صرفه جویی در مصرف انرژی با هوشمندسازی سیستم ها (BMS) در ساختمان ستادی
- ۲) بهره گیری از سیستم های اطلاع رسانی آنلاین جهت اطلاع رسانی سریع و کاهش مصرف کاغذ در انجام فعالیت های اداری
- ۳) گزارش فعالیت های عام المنفعه و همکاری با موسسات خیریه و کمک به رفاه عمومی جامعه
- ۴) پرداخت به موقع مالیات ها و عوارض قانونی بر مجموعه فعالیت های شرکت
- ۵) پرداخت کمک های نقدی به موسسه های خیریه

گزارش عملکرد شرکت در رابطه با افزایش سطح رفاهی، بهداشتی و آموزشی سرمایه انسانی

- ۱) برگزاری دوره های آموزشی ضمن خدمت برای همکاران
- ۲) اعطای تسهیلات خرید مسکن و تسهیلات قرض الحسنه، رفع احتیاجات ضروری همکاران
- ۳) اعطای هدایای مناسبی
- ۴) فراهم نمودن بیمه تکمیلی درمان و بیمه عمر و حادثه همکاران


الزامات قابل احصاء از تحقق اقتصاد مقاومتی

- ۱) بهبود آیین نامه های شرکت از طریق بازبینی و بروز رسانی آن ها
- ۲) افزایش سرمایه گذاری در سهام و صندوق های سرمایه گذاری

گزارش اقدامات انجام شده در خصوص مسائل محیط زیست

شرکت سرمایه گذاری پارس آریان در مجموعه فعالیتهای خود در گستره شرکت اصلی و بالاخص شرکتهای زیرمجموعه، موضوعات محیط زیست و توجه به منابع طبیعی را همواره در اولویت های کاری قرار داده و رویکردهای نظارتی و حاکمیتی را در این راستا تعریف و جاری سازی نموده و در گزارشات دریافتی از شرکتهای زیرمجموعه به صورت مستمر مورد بررسی، ارزیابی و رصد دائم قرار داده است. اما در شرکت اصلی به دلیل نوع فعالیت این شرکت، در ارتباط با عملکرد زیست محیطی موارد خاصی وجود ندارد با این حال شرکت موارد زیر را در دستور کار خود قرار داده است:

- (۱) استفاده از مواد مصرفی قابل بازیافت و سازگار با طبیعت
- (۲) استفاده از سیستم اتوماسیون اداری و فایل های الکترونیکی به منظور کاهش مصرف کاغذ
- (۳) صرفه جویی در مصرف انرژی





اقدامات انجام شده در خصوص تکالیف مجمع سال گذشته

تمامی مصوبات مجمع عمومی عادی سالیانه شرکت انجام شده است. لازم به ذکر است که مانده سود نقدی قابل پرداخت به مبلغ ۲۱۶/۱۵۵ میلیون ریال می باشد که با توجه به برنامه زمان بندی انجام شده، پرداخت سود از تاریخ ۸ مهر ماه ۱۴۰۲ لغایت ۱۳ آبان ۱۴۰۲ از طریق سامانه سجام صورت پذیرفته است. همچنین مانده سود قابل پرداخت سنوات قبل مربوط به سهامدارانی است که علی رغم آگهی چند باره شرکت تاکنون نسبت به تکمیل و ارسال اطلاعات بانکی خود اقدام ننموده اند.

تشریح برنامه راهبردی شرکت:

الف- اهداف مدیریت و راهبردهای دستیابی به آن

هیات مدیره برای دستیابی به اهداف راهبردی شرکت و با در نظر قرار داشتن مقررات سازمان بورس از کمیته حسابرسی و ریسک برای ارائه مشورت های تخصصی در ساختار و عملیات شرکت استفاده می کند. نگاه تیم راهبردی در راستای دستیابی به چشم انداز شرکت، تعیین مجموعه ای از اهداف بلند مدت و کوتاه مدت شرکت می باشد.

ب- چشم انداز و اطلاعات آینده نگر

شرکت سرمایه گذاری پارس آریان (سهامی عام) با سرمایه ثبت شده ۵۹۷۰۰۰ میلیارد ریال قصد ارزش آفرینی بیشتر در صنعت سرمایه گذاری از طریق خلق و تکمیل زنجیره ارزش و حضور به عنوان یکی از پیشگامان اصلی سرمایه گذاری در کشور با برخورداری از کارآمدترین ابزارها و توانمندی های مدیریتی، تکنولوژیکی و سرمایه انسانی را دارد.

ج- اهداف راهبردی

۱. افزایش بازدهی سرمایه و سودآوری متناسب با مولفه های اقتصادی حاکم بر بخش سرمایه گذاری

۲. هم افزایی در شرکت های تابعه

۳. افزایش توان اقتصادی و تامین مالی

۴. ارتقا رضایت ذینفعان

د- ارتقاء نظام راهبردی شرکت و فعال شدن کمیته های تخصصی، از اهم اقدامات انجام شده جهت رشد و ارتقاء جایگاه شرکت سرمایه گذاری پارس آریان (سهامی عام) می توان به موارد زیر اشاره نمود:

۱. فعال تر شدن کمیته های تخصصی هیات مدیره

۲. توسعه نظام های پایش و کنترل های داخلی

۳. اخذ برنامه های راهبردی، میان مدت و کوتاه مدت اجرایی شرکت

۴. برنامه ریزی جهت بازنگری آیین نامه ها و دستورالعمل های شرکت

در راستای تحقق نظام راهبردی شرکتی در دوره جاری کمیته های تخصصی فعال در شرکت مشتمل بر کمیته های ریسک، حسابرسی، انتصابات می باشد که با جدیت نسبت به برگزاری جلسات تخصصی برای تصمیم گیری جهت هیات مدیره شرکت برای ارتقاء جایگاه و سودآوری شرکت نموده است.



اهداف راهبردی هیات مدیره:

ایفای نقش رهبری استراتژیک بر سرمایه‌های ثروت آفرین شرکت در صنعت سرمایه‌گذاری با تکیه بر سرمایه‌های انسانی اثر بخش و حداکثر سازی سود پایدار و بلند مدت برای سرمایه‌گذاری پارس آریان (سهامی عام) در صنعت سرمایه‌گذاری و ایجاد ارزش پایدار برای ذینفعان. شرکت بر این باور است که می‌توان با پیاده‌سازی بروزترین روش‌های علمی و مدیریت مناسب سرمایه‌ها نقش موثری را در حداکثرسازی منافع سهامداران ایفا نمود. این شرکت بر آن است تا با بکارگیری نیروی انسانی متخصص و توانمند و نیز استفاده از تجربیات مختلف در عرصه داخلی و بین‌المللی نقش موثری را در کمک به توسعه اقتصادی کشور ایفا نماید. هیات مدیره اعتقاد دارد با اتکا به مهارت‌ها و تخصص مدیران می‌توانیم رشد مستمر و پایدار ارزش‌داری‌های سهامداران را تضمین نماییم. همچنین حفظ منابع ملی، حفظ محیط‌زیست و توسعه پایدار نیز به‌عنوان مسئولیت‌های مهم و اساسی شرکت در جهت نیل به اهداف عالی همواره مورد توجه می‌باشد.

۲- افزایش توان اقتصادی و تامین مالی

با توجه به زمان مناسب جهت تامین مالی در سنوات اخیر، شرکت توانسته است که توان خود را در افزایش برخی از نسبت‌های مالی و عملیاتی افزایش داده و نیز زمان بندی مناسب جهت وصول مطالبات و پرداخت بدهی‌ها را داشته باشد.

فعالیت‌های توسعه منابع انسانی:

باعنایت به ترکیب سرمایه انسانی شرکت که اکثراً جوان می‌باشند، آموزش مستمر ضمن خدمت برای همکاران جوان به منظور ارتقاء سطح دانش، توانایی‌ها و مهارت‌های فنی و رفتاری آنان به یکی از سیاست‌های اصلی تربیت و پرورش سرمایه انسانی شرکت تبدیل شده است. در این راستا همکاران متخصص و مجرب شرکت به موازات مسئولیت‌های اجرایی خود نقش اساسی در آموزش مستمر همکاران جوان خود، بر عهده داشته‌اند.





اهم برنامه‌های جاری و آتی

با تاسیس "گروه خدمات بازار سرمایه پاسارگاد با سرمایه اولیه ۵/۰۰۰ میلیارد ریال و با مالکیت اکثریت سهام توسط شرکت سرمایه گذاری پارس آریان میتوان نوید توسعه روز افزون فعالیت های شرکت و کسب بازدهی مطلوب طی سال های آتی را انتظار داشت.

با توجه به حل اختلاف با بانک صادرات ایران و خروج نام شرکت از لیست بدهکاران معوق بانک مزبور که بیش از دو سال مانع اصلی در پذیرش درخواست صدور مجوز تملک ۳۳ درصد سهام بانک پاسارگاد گردید، پیگیری صدور مجوز مزبور برای گروه پارس آریان با جدیت در بانک مرکزی، جزو برنامه‌های اصلی شرکت در سال جاری قرار دارد.

همچنین اهم سایر برنامه‌های جاری و آتی به شرح زیر می باشد:

- شناسایی و ارتقاء مزیت‌های پایدار و ایجاد هم افزایی در زنجیره ارزش گروه مالی پاسارگاد
 - توسعه زیرساخت‌های مدیریتی جهت تدوین و هم راستا سازی استراتژی های کلان شرکت‌های گروه مالی پاسارگاد
 - طراحی و تدوین روشهای نوین تأمین مالی برای توسعه سرمایه‌گذاری‌ها
 - پذیرش سهام شرکت‌های گروه مالی پاسارگاد در بورس‌های داخلی، منطقه‌ای و بین‌المللی
 - ایجاد صندوق اختصاصی بازارگردانی سهام شرکت‌های گروه مالی پاسارگاد
 - برنامه‌ریزی به منظور جذب سرمایه‌گذاران خارجی و حضور مؤثر و کارآمد در بازارهای بالقوه بین‌المللی
 - ایجاد زیرساخت‌های دانشی و عملیاتی برای بهره‌برداری از فرصت‌های ناشی از کاهش تنش های سیاسی
 - توانمندسازی و ارتقاء دانش حرفه‌ای و سازمانی با استفاده از دانش روز بین‌المللی
 - راهبری شرکت‌های گروه مالی پاسارگاد به منظور نیل به اهداف عالی گروه
 - توجه ویژه به بازار اولیه و مشارکت در پروژه‌های جدید
 - برنامه‌ریزی جهت جلب سرمایه‌گذاران خارجی
 - توسعه فرآیندهای مدیریت دانش و توسعه ی سرمایه انسانی
 - تدوین و جاری سازی مدل تعالی سازمانی
 - اهداف مدیریت و راهبردهای اتخاذ شده جهت دستیابی به آن اهداف
- اهداف مدیران شرکت همواره در راستای ارزش آفرینی از طریق افزایش درآمد با در نظر گرفتن کلیه مخاطرات پیرامون شرکت و کاهش هزینه های شرکت از طریق بهره وری و کارایی مورد نیاز در داخل شرکت می باشد.

PARS ARYAN
INVESTMENT COMPANY

www.parsaryan.com

بخش دوم • گزارش حسابرس مستقل
و بازرس قانونی



پارس آریان



شماره:
تاریخ:

ایران شهود (حسابداران رسمی)
موسسه حسابرسی و خدمات مالی و مدیریت



بسمه تعالی

گزارش حسابرس مستقل و بازرس قانونی
به مجمع عمومی عادی صاحبان سهام
شرکت سرمایه گذاری پارس آریان (سهامی عام)

گزارش حسابرسی صورت‌های مالی

اظهار نظر مشروط نسبت به صورت‌های مالی تلفیقی و اظهار نظر نسبت به صورت‌های مالی جداگانه

۱- صورت‌های مالی تلفیقی و جداگانه شرکت سرمایه گذاری پارس آریان (سهامی عام) شامل صورت‌های وضعیت مالی به تاریخ ۲۹ اسفند ۱۴۰۲ و صورت‌های سود و زیان، تغییرات در حقوق مالکانه و جریان‌های نقدی و همچنین صورت سود و زیان جامع تلفیقی برای سال مالی منتهی به تاریخ مزبور و یادداشت‌های توضیحی ۱ الی ۵۵ توسط این موسسه حسابرسی شده است.

به نظر این موسسه:

الف) به استثنای آثار موارد مندرج در بندهای ۲ الی ۶، همچنین به استثنای آثار احتمالی مورد مندرج در بند ۷ بخش میانی اظهار نظر مشروط نسبت به صورت‌های مالی تلفیقی، صورت‌های مالی یاد شده، وضعیت مالی گروه در تاریخ ۲۹ اسفند ۱۴۰۲ و عملکرد مالی و جریان‌های نقدی گروه را برای سال مالی منتهی به تاریخ مزبور، از تمام جنبه‌های با اهمیت، طبق استانداردهای حسابداری، به نحو منصفانه نشان می‌دهد.
ب) صورت‌های مالی یاد شده، وضعیت مالی شرکت سرمایه گذاری پارس آریان (سهامی عام) در تاریخ ۲۹ اسفند ۱۴۰۲ و عملکرد مالی و جریان‌های نقدی شرکت را برای سال مالی منتهی به تاریخ مزبور، از تمام جنبه‌های با اهمیت، طبق استانداردهای حسابداری، به نحو منصفانه نشان می‌دهد.

میانی اظهار نظر مشروط نسبت به صورت‌های مالی تلفیقی و اظهار نظر نسبت به صورت‌های مالی جداگانه

۲- صورت‌های مالی از بابت مازاد مطالبات ادعا شده توسط سازمان امور مالیاتی در ارتباط با مالیات عملکرد سنوات ۱۳۹۷ لغایت سال مالی مورد گزارش شرکت فرعی بانک پاسارگاد جمعاً به مبلغ ۷۰٫۶۰۶ میلیارد ریال (طبق برگ‌های مطالبه به مبلغ ۶۳٫۳۵۰ میلیارد ریال و یا برآورد انجام شده بر اساس رویه سنتی به مبلغ ۹۰٫۱۵ میلیارد ریال) تعدیل نشده است. همچنین مالیات موضوع مواد ۱۶ و ۱۷ قانون رفع موانع تولید رقابت پذیر و ارتقاء نظام مالی کشور در ارتباط با سال‌های ۱۳۹۹ لغایت سال مالی مورد گزارش از طرف مقامات مالیاتی مورد رسیدگی و اعلام نظر قرار نگرفته است. در شرایط کنونی با توجه به رویه‌های مورد عمل سازمان ذیربط و عدم رعایت برخی ضوابط و مقررات مالیاتی، علاوه بر لزوم تعدیل مبلغ ۷۰٫۶۰۶ میلیارد ریال مالیات مازاد مطالبه شده فوق الذکر، احتساب ذخیره از بابت سایر موارد و نیز مالیات عملکرد سنوات رسیدگی نشده ضروری بوده، که تعیین میزان آن منوط به رسیدگی، مشخص شدن نتایج اعتراضات و اظهار نظر نهایی سازمان امور مالیاتی می‌باشد.



تهران: خیابان وحید دستگردی، بین مدرس و آفریقا، پلاک ۲۹۰، طبقه ۴
کدپستی: ۱۹۱۷۶۲۸۱۵، صندوق پستی ۳۸۹۹ - ۱۴۱۵۵
تلفن: ۸۸۷۹۱۳۳۷ و ۸۸۷۸۵۷۶۵ و ۸۸۷۹۱۴۹۹
فاکس: ۸۸۷۹۱۳۷۰
پست الکترونیکی: info@iranmashhood.com
پایگاه الکترونیکی: www.iranmashhood.com

تهران: خیابان کمان پارس، فلکه سوم، اول خیابان اردیبهشت
پلاک ۳۳، طبقه دوم، واحد ۴
کدپستی: ۶۱۵۵۶۸۵۳
تلفن: ۳۳۳۶۶۰۹۷، ۳۳۳۶۶۰۹۱

موسسه حسابرسی و خدمات مالی و مدیریت ایران ششود (حسابداران رسمی)



گزارش حسابرس مستقل و بازرسی قانونی (ادامه)

شرکت سرمایه گذاری پارس آریان (سهامی عام)

۳- به شرح یادداشت‌های توضیحی ۶-۳ و ۱۰، بانک پاسارگاد (شرکت فرعی) در رعایت بخشنامه ارزی ابلاغی به شماره ۰۳/۶۴۹۲ مورخ ۱۴۰۳/۰۱/۱۸ بانک مرکزی، دارایی‌ها و بدهی‌های ارزی خود را در تاریخ صورت وضعیت مالی بر اساس نرخ سامانه ETS و سایر اسعار را بر مبنای نرخ برابری به یورو، تسعیر و از این بابت مبلغ ۱۸۷٫۷۹۶ میلیارد ریال سود شناسایی نموده است. با عنایت به عدم تطابق کامل فرآیند تسعیر دارایی‌ها و بدهی‌های ارزی بانک پاسارگاد با استانداردهای حسابداری در سنوات قبل، تعدیل اقلام مرتبط بر اساس نرخ‌های قابل دسترس، ضروری است. در صورت اعمال اصلاحات مورد لزوم از این بابت در صورت‌های مالی تلفیقی، سرفصل سود انباشته ابتدای سال و سود جاری به مبلغ ۱۳۷٫۷۷۱ میلیارد ریال به ترتیب افزایش و کاهش خواهد یافت.

۴- اطلاعات مربوط به تسهیلات اعطایی، مطالبات از اشخاص و چگونگی محاسبه سود و کارمزد متعلقه و ذخایر پیش بینی شده در ارتباط با شرکت بانک پاسارگاد (شرکت فرعی) در دستورالعمل بانک مرکزی ج.ا.ا در یادداشت‌های ۹-۴-۳ و ۱۹-۳ و ۲۸ صورت‌های مالی توضیح داده شده است. در این خصوص الزامات بانک مرکزی ج.ا.ا در طبقه بندی و افشای مناسب مطالبات رعایت نگردیده و برخی از تسهیلات معوق و مشکوک الوصول (سنواتی) بدون وصول وجه و از طریق فرآیند امهال، تمدید یا تبدیل عقود به عنوان تسهیلات جاری شناسایی و گزارش شده است. اگرچه تعیین آثار ناشی از موارد فوق بر صورت‌های مالی و اقلام مقایسه‌ای آن بطور کامل برای این موسسه مقدور نشده، لیکن احتساب حداقل مبلغ ۵٫۳۵۸ میلیارد ریال ذخیره برای تسهیلات مزبور و برگشت مبلغ ۱۰٫۰۸۴ میلیارد ریال از درآمدهای شناسایی شده در این رابطه ضرورت دارد. همچنین دریافتی‌های تجاری و سایر دریافتی‌ها و پیش پرداخت‌های سرمایه‌ای شرکت‌های گروه (عمدتاً مربوط به شرکت فرعی مدیریت طرح‌های صنعتی نفتانیر) به ترتیب موضوع یادداشت‌های توضیحی ۵-۱-۲۱ و ۴-۱۵، شامل اقلام راکد و انتقالی از سنوات قبل می باشد که علیرغم اقدامات انجام شده، حسب مورد قابلیت وصول، تصفیه و یا بازیافت کامل آنها برای این موسسه احراز نگردیده است. در چنین شرایطی هرچند تعدیل صورت‌های مالی تا میزان قابل بازیافت اقلام مزبور ضروری به نظر می رسد، لیکن با توجه به عدم دسترسی به مستندات مورد لزوم، تعیین آثار مالی تعدیلات لازم از این بابت، بر صورت‌های مالی، برای این موسسه میسر نمی باشد.

۵- به شرح یادداشت توضیحی ۱-۱۹، صورت‌های مالی دو شرکت از شرکت‌های فرعی در صورت‌های مالی شرکت تلفیق نشده است. مضافاً شرکت در تهیه صورت‌های مالی تلفیقی، تمامی مابه التفاوت مبالغ پرداختی بابت خرید سهام و خالص ارزش دارایی‌های شرکت‌های فرعی را به سرفصل دارایی‌های ثابت مشهود تخصیص داده است. در شرایط کنونی دستیابی به مستندات لازم از جمله صورت‌های مالی حسابرسی شده شرکت‌های مزبور، نظر کارشناس رسمی مستقل و نیز انعکاس آثار مالی منتج از آن و نیز رعایت استاندارد حسابداری ۳۵ با توجه به میزان مراودات فی مابین گروه منجر به تغییراتی در اقلام صورت‌های مالی خواهد شد که تعیین میزان آن برای این موسسه میسر نمی باشد.



موسسه حسابرسی و خدمات مالی و مدیریت ایران مشهور (حسابداران رسمی)



گزارش حسابرس مستقل و بازرسی قانونی (۱۵۱مه) شرکت سرمایه گذاری پارس آریان (سهامی عام)

۶- سود خالص حاصل از فعالیت در بخش معدنی گروه (شرکت فرعی میدکو)، متأثر از مبلغ ۸۸٫۸۴۸ میلیارد ریال سود ناشی از انعکاس ارزش کارشناسی محصولات فرعی مس و مواد آهن دار ایجاد شده در فرآیند تولید در سنوات اخیر در صورت‌های مالی و مبلغ ۳٫۱۶۷ میلیارد ریال درآمد ناشی از ارزشیابی بخشی از سرمایه گذاری‌های بلند مدت در نتیجه تغییر طبقه بندی آن به سرفصل دارایی‌های غیر جاری نگهداری شده برای فروش به ارزش کارشناسی و تخصیص مبلغ ۱۱٫۹۴۲ میلیارد ریال از هزینه‌های مالی و تسعیر مرتبط با تسهیلات دریافتی بر خلاف استانداردهای حسابداری به سرفصل دارایی‌های در جریان بوده است. از آنجایی که تطبیق رویه‌های اعمال شده فوق با استانداردهای حسابداری برای این موسسه احراز نشده، اصلاح صورت‌های مالی تلفیقی از این بابت ضروریست که در نتیجه آن، سرفصل‌های سود انباشته ابتدای سال معادل مبلغ ۷٫۲۹۸ میلیارد ریال، سود خالص سال مالی مورد گزارش معادل مبلغ ۱۰۳٫۹۵۷ میلیارد ریال، دارایی در جریان تکمیل معادل مبلغ ۱۹٫۲۴۰ میلیارد ریال، دارایی‌های غیرجاری نگهداری شده برای فروش معادل مبلغ ۳٫۱۶۷ میلیارد ریال و موجودی گالای گروه به مبلغ ۸۸٫۸۴۸ میلیارد ریال کاهش خواهند یافت.

۷- پاسخ تأییدیه درخواستی از صندوق توسعه ملی بابت تسهیلات ارزی دریافتی شرکت فرعی بانک پاسارگاد تا تاریخ این گزارش به این موسسه ارائه نشده است. مضافاً صورت تطبیق دریافتی از شرکت مهندسی و توسعه گاز ایران با شرکت فرعی مدیریت طرح‌های صنعتی نفتانیر (شرکت فرعی گسترش انرژی پاسارگاد) حاکی از وجود مغایرت نامساعدی به مبلغ ۶۳ میلیون دلار می باشد که دلایل توجیهی آن به این موسسه ارائه نشده است. با توجه به مراتب فوق، تعیین آثار مالی تعدیلات احتمالی که در صورت دریافت پاسخ تأییدیه و رفع مغایرت مزبور بر صورت‌های مالی تلفیقی ضرورت می یابد، برای این موسسه میسر نگردیده است.

۸- حسابرسی این موسسه طبق استانداردهای حسابرسی انجام شده است. مسئولیت‌های موسسه طبق این استانداردها در بخش مسئولیت‌های حسابرس و بازرسی قانونی در حسابرسی صورت‌های مالی توصیف شده است. این موسسه طبق الزامات آیین رفتار حرفه‌ای جامعه حسابداران رسمی، مستقل از گروه است و سایر مسئولیت‌های اخلاقی را طبق الزامات مذکور انجام داده است. این موسسه اعتقاد دارد که شواهد حسابرسی کسب شده به عنوان مبنای اظهار نظر مشروط نسبت به صورت‌های مالی تلفیقی و اظهار نظر نسبت به صورت‌های مالی جداگانه، کافی و مناسب است.

مسائل عمده حسابرسی

۹- منظور از مسائل عمده حسابرسی، مسائلی است که به قضاوت حرفه‌ای حسابرس، در حسابرسی صورت‌های مالی تلفیقی و جداگانه سال جاری، دارای بیشترین اهمیت بوده‌اند. این مسائل در چارچوب حسابرسی صورت‌های مالی تلفیقی و جداگانه به منظور اظهار نظر نسبت به صورت‌های مالی مزبور، مورد توجه قرار گرفته‌اند و اظهار نظر جداگانه‌ای نسبت به این مسائل ارائه نمی‌شود. علاوه بر مسائل درج شده در بندهای ۲ الی ۷ مبنای اظهار نظر مشروط، مسائل زیر به عنوان مسائل عمده حسابرسی که در گزارش حسابرس اطلاع‌رسانی می‌شود، تعیین شده‌اند:





گزارش حسابرس مستقل و بازرس قانونی (ادامه)

شرکت سرمایه گذاری پارس آریان (سهامی عام)

مسائل عمده حسابرسی

۹-۱- سپرده‌های مشتریان و هزینه سود سپرده‌ها در شرکت فرعی بانک پاسارگاد

در صورت‌های مالی تلفیقی سال مالی مورد گزارش، سپرده‌های مشتریان (یادداشت توضیحی ۴۵) به مبلغ ۷۳۱۴۵٫۱۷۳ میلیارد ریال و هزینه سود سپرده‌ها (یادداشت توضیحی ۱-۷) را به مبلغ ۲۲۰٫۷۳۰ میلیارد ریال گزارش گردیده است.

در تاریخ صورت وضعیت مالی مجموع سپرده‌های مشتریان معادل ۷۷/۵ درصد جمع بدهی‌ها و هزینه سود سپرده‌ها نیز بیش از ۳۷/۷ درصد از کل هزینه‌ها را تشکیل می‌دهند. سرفصل‌های مزبور حجم عمده‌ای از صورت وضعیت مالی و صورت سود و زیان تلفیقی را تشکیل داده است و با توجه به گستردگی و پراکندگی سپرده‌گذاران و تنوع سپرده‌ها در سطح شعب بانک، این موضوع به‌عنوان مسائل عمده حسابرسی در نظر گرفته شده است.

طبق بخشنامه ۱/۲۸۰۳۷۳ مورخ ۱۴۰۱/۱۱/۱۰ اداره مطالعات و مقررات بانک مرکزی ج.ا.ا، نرخ علی‌الحساب سود سپرده کوتاه مدت عادی به ۵ درصد، کوتاه مدت ویژه ۳ ماهه ۱۲ درصد، کوتاه مدت ویژه ۶ ماهه به ۱۷ درصد، بلند مدت یکساله به ۲۰٫۵ درصد، دو ساله به ۲۱٫۵ درصد تغییر یافت و سود سپرده سرمایه‌گذاری سه ساله ۲۲٫۵ درصد تعیین شد.

طبق نامه شماره ۲/۲۷۶۱۷۶ مورخ ۱۴۰۲/۱۱/۱۰ اداره اعتبارات، برای گواهی سپرده مدت دار (حداکثر یکساله) نرخ علی‌الحساب سود سپرده ۳۰ درصد، سالانه و با هدف تأمین مالی سرمایه در گردش طرح‌های با بازدهی بالای واحد‌های تولیدی تعیین شده است. در بررسی سرفصل‌های مزبور، اهداف حسابرسی بر کامل بودن، وجود، صحت محاسبات ریاضی و کافی و مناسب بودن افشا متمرکز شده است.

نحوه برخورد حسابرس

طراحی و اثربخشی کارکرد کنترل‌های کلیدی با تمرکز بر موارد زیر آزمون شده است:

- اخذ مدارک و مستندات گشایش حساب جاری، قرض‌الحسنه و سپرده‌های سرمایه‌گذاری بانکی مطابق با دستورالعمل‌های بانک مرکزی،
- شناسایی هزینه سود سپرده‌ها بر اساس نرخ‌های اعلامی اداره مطالعات و مقررات بانک مرکزی و مدت زمان ماندگاری سپرده مربوط.
- رویه‌های اساسی در خصوص وجود، کامل بودن و صحت محاسبات ریاضی شامل موارد زیر است:
- دریافت صورت‌ریز حساب‌های جاری، قرض‌الحسنه و سپرده‌های سرمایه‌گذاری به تفکیک اشخاص،
- تطبیق مانده صورت ریز اخذ شده با دفاتر و صورت‌های مالی،
- ردیابی نمونه‌های حساب‌ها و سپرده‌ها از دفاتر و نمای داده‌ها به اطلاعات موجود در شعب (اثبات وجود) و کنترل صحت محاسبات آن‌ها،
- بررسی شناسایی هزینه‌های تعهدی سود سپرده‌ها و مابه‌التفاوت سود قطعی و علی‌الحساب،
- با توجه به رسیدگی‌های فوق در راستای استانداردهای حسابداری مبالغ مرتبط با سپرده مشتریان به نحو مناسب در صورت‌های مالی منعکس و افشا شده است.





گزارش حسابرسی مستقل و بازرسی قانونی (ادامه) شرکت سرمایه گذاری پارس آریان (سهامی عام)

مسائل عمده حسابرسی

۲-۹- اندازه گیری و شناسایی ذخایر فنی در شرکت فرعی بیمه

پاسارگاد

شرکت در رعایت مصوبات شورای عالی بیمه (مطابق آیین نامه شماره ۵۸ مصوب شورای عالی بیمه) و همچنین در چارچوب استاندارد حسابداری شماره ۲۸ تحت عنوان "فعالیت‌های بیمه عمومی" (به شرح یادداشت توضیحی ۳-۱۴-۳) ملزم به احتساب ذخایر موضوع آیین نامه یاد شده می باشد. در این خصوص مانده ذخایر فنی بیمه‌های زندگی و غیر زندگی (شامل ذخایر خسارت معوق، ریسک‌های منقضى نشده، حق بیمه عاید نشده، ریاضی بیمه‌های عمر و تشکیل سرمایه، مشارکت در منافع و ذخیره فنی تکمیلی و خطرات طبیعی) در پایان سال مالی جمعاً به مبلغ ۲۲۴٫۳۶۵٫۸۱۶ میلیارد ریال (سهیم نگهداری شامل مبلغ ۲۲۴٫۳۶۵ میلیارد ریال) محاسبه و (به شرح مندرجات یادداشت‌های توضیحی (۴) در صورت‌های مالی منعکس گردیده است.

پرداخت خسارات از تعهدات اصلی شرکت می باشد که از بابت خسارت‌های واقع شده گزارش شده و گزارش نشده به شرکت و مخارج پرداخت خسارت ذخیره شناسایی می گردد. همچنین ذخیره ریاضی بابت تفاوت میان ارزش فعلی تعهدات بیمه‌گر و ارزش فعلی تعهدات بیمه گذاران عمر و بر مبنای محاسبات اکتوئری اعمال میشود که محاسبات مذکور شامل برآورد، قضاوت و پیچیدگی‌های خاص آنها است.

مدیریت شرکت علاوه بر اعمال قضاوت در برآورد ذخایر صدراالاشاره، از خدمات محاسب فنی (اکتوئر) داخلی و نیز محاسب فنی (اکتوئر) رسمی بیمه مرکزی ج.ا.ا استفاده نموده است. مبالغ نهایی به طور بالقوه می تواند تحت تأثیر عوامل مختلف قرار گیرد و نتایج متفاوتی را به همراه داشته باشد. هرگونه تغییر در قضاوت‌ها و برآوردهای مطرح شده می تواند به تعدیل‌های با اهمیتی بر عملکرد شرکت منجر شود، با توجه به تأثیر قضاوت در شناخت و اندازه گیری، موارد یاد شده به عنوان مسائل عمده حسابرسی سال جاری تعیین شده است.

نحوه برخورد حسابرس

- روش‌های حسابرسی برای اطمینان از اندازه گیری (صحت و کفایت ذخایر محتسبه) و افشای آن در صورت‌های مالی، شامل موارد زیر بوده، لیکن تنها به آنها محدود نشده است:
- * بررسی و کنترل صحت محاسبات کاربرگ‌های ارائه شده توسط شرکت با توجه به مبنای محاسباتی مندرج در آیین نامه شماره ۵۸ مصوب شورای عالی بیمه،
- * کنترل درج صحیح مأخذ شناسایی ذخایر در کاربرگ‌های محاسباتی مربوط،
- * ارزیابی اثر بخشی و کارکرد کنترل‌های داخلی طراحی و اجرا شده از بابت شناسایی ذخایر،
- * دریافت پرونده خسارات عمده و نمونه ای از پرونده‌های خسارات واقع شده گزارش شده و کنترل و رسیدگی مستندات پرونده‌ها از جهت منطقی بودن و صحت محاسبات و برآوردهای صورت گرفته،
- * دریافت تأییدیه کفایت ذخایر بیمه شخص ثالث از بیمه مرکزی ج.ا.ا،
- * بررسی گزارش اکتوئر رسمی (محاسب فنی) بیمه مرکزی ج.ا.ا جهت اطمینان از صحت محاسبات و کفایت ذخایر بیمه‌های زندگی و غیر زندگی،
- * بررسی روند خسارات سنوات گذشته جهت اطمینان از کفایت ذخایر خسارت معوق،
- * بررسی پرونده‌های حقوقی، تأییدیه وکلا، مکاتبات با دادگستری و سایر مراجع قضائی و مرتبط با خسارات قابل پرداخت و ادعاهای مطرح شده از این بابت،
- * ارزیابی کافی و مناسب بودن اطلاعات افشاء شده در این خصوص در صورت‌های مالی پیوست.



موسسه حسابرسی و خدمات مالی و مدیریت ایران شهسو (حسابداران رسمی)



گزارش حسابرس مستقل و بازرس قانونی (ادامه) شرکت سرمایه گذاری پارس آریان (سهامی عام)

تاکید بر مطلب خاص

۱۰- مفاد بندهای ۱۰-۱ و ۱۰-۲ ذیل تأثیری بر اظهار نظر این موسسه نداشته است:

وضعیت اعمال مالکیت بر اموال شرکت‌های گروه و پوشش بیمه‌ای دارایی‌ها

۱۰-۱- آخرین وضعیت اسناد مالکیت املاک شرکت اصلی، کسری پوشش بیمه ای دارایی‌های ثابت مشهود و موجودی مواد و کالا برخی از شرکت‌های فرعی به ترتیب در یادداشت‌های ۶-۱۵، ۷-۱۵ و ۱-۲۴ درج شده است.

وضعیت مالیاتی

۱۰-۲- بشرح موارد مندرج در یادداشت‌های توضیحی ۱-۲-۵۲ و ۳-۵۲، سازمان امور مالیاتی مبالغ مختلفی را از گروه (عمدتاً شرکت فرعی مدیریت طرح‌های صنعتی نفتانیر به مبلغ ۸۸۴۶۶ میلیارد ریال) در رابطه با مالیات بر ارزش افزوده و عوارض قانونی و تبصره ۵ ماده ۴ قانون جهش تولید مسکن (عمدتاً از شرکت فرعی بانک پاسارگاد) مطالبه نموده است که با توجه به اعتراضات شرکت‌های گروه و طرح آن در محاکم مختلف مالیاتی و دیوان عدالت اداری، حسب مورد منجر به صدور نقض آرا و دستور توقف عملیات اجرایی، شده است.

سایر اطلاعات

۱۱- مسئولیت سایر اطلاعات با هیأت مدیره شرکت است. سایر اطلاعات شامل گزارش تفسیری مدیریت است. اظهار نظر این موسسه نسبت به صورت‌های مالی، به سایر اطلاعات تسری ندارد و لذا این موسسه نسبت به آن هیچ نوع اطمینانی ارائه نمی‌کند.

مسئولیت این موسسه، مطالعه سایر اطلاعات به منظور تشخیص مغایرت‌های بااهمیت بین سایر اطلاعات و صورت‌های مالی یا شناخت کسب شده توسط حسابرس در جریان حسابرسی، و یا مواردی است که به نظر می‌رسد تحریفی بااهمیت در سایر اطلاعات وجود دارد. در صورتی که این موسسه، بر اساس کار انجام شده، به این نتیجه برسد که تحریفی بااهمیت در سایر اطلاعات وجود دارد، باید آن را گزارش کند. همانطور که در مبنای اظهار نظر مشروط عنوان گردید، این موسسه به این نتیجه رسیده است که سایر اطلاعات به شرح بندهای ۲ الی ۵ تحریف شده است. همچنین این موسسه نتوانسته است شواهد حسابرسی کافی و مناسب به شرح بند ۷ دریافت کند. لذا، این موسسه به دلیل عدم دسترسی به اطلاعات لازم، نمی‌تواند نتیجه‌گیری کند که سایر اطلاعات از این بابت حاوی تحریف بااهمیت است یا خیر.

مسئولیت‌های هیأت مدیره در قبال صورت‌های مالی

۱۲- مسئولیت تهیه و ارائه منصفانه صورت‌های مالی تلفیقی و جداگانه طبق استانداردهای حسابداری و همچنین طراحی، اعمال و حفظ کنترل‌های داخلی لازم برای تهیه صورت‌های مالی عاری از تحریف‌های بااهمیت ناشی از تقلب یا اشتباه، بر عهده هیأت مدیره است.

در تهیه صورت‌های مالی تلفیقی و جداگانه، هیأت مدیره مسئول ارزیابی توانایی شرکت به ادامه فعالیت و حسب ضرورت، افشای موضوعات مرتبط با ادامه فعالیت و مناسب بودن بکارگیری مبنای حسابداری مداوم فعالیت است، مگر اینکه قصد انحلال شرکت یا توقف عملیات آن وجود داشته باشد، یا راهکار واقع بینانه دیگری به جز موارد مذکور وجود نداشته باشد.



موسسه حسابرسی و خدمات مالی و مدیریت ایران مشهود (حسابداران رسمی)



گزارش حسابرس مستقل و بازرس قانونی (ادامه)

شرکت سرمایه گذاری پارس آریان (سهامی عام)

مسئولیت‌های حسابرس و بازرس قانونی در حسابرسی صورت‌های مالی

۱۳- اهداف حسابرس شامل کسب اطمینان معقول از اینکه صورت‌های مالی تلفیقی و جداگانه، عاری از تحریف با اهمیت ناشی از تقلب یا اشتباه است، و صدور گزارش حسابرس شامل اظهار نظر وی می‌شود. اطمینان معقول، سطح بالایی از اطمینان است، اما حتی با انجام حسابرسی طبق استانداردهای حسابرسی ممکن است همه تحریف‌های با اهمیت، در صورت وجود، کشف نشود. تحریف‌ها که ناشی از تقلب یا اشتباه می‌باشند، زمانی با اهمیت تلقی می‌شوند که به طور منطقی انتظار رود، به تنهایی یا در مجموع، بتوانند بر تصمیمات اقتصادی استفاده‌کنندگان که بر مبنای صورت‌های مالی تلفیقی و جداگانه شرکت اتخاذ می‌شود، اثر بگذارند. در چارچوب انجام حسابرسی طبق استانداردهای حسابرسی، بکارگیری قضاوت حرفه‌ای و حفظ نگرش تردید حرفه‌ای در سراسر کار حسابرسی ضروری است. همچنین:

- خطرهای تحریف با اهمیت صورت‌های مالی تلفیقی و جداگانه شرکت ناشی از تقلب یا اشتباه مشخص و ارزیابی می‌شود، روش‌های حسابرسی در برخورد با این خطرها طراحی و اجرا، شواهد حسابرسی کافی و مناسب به عنوان مبنای اظهار نظر کسب می‌شود. از آنجا که تقلب می‌تواند همراه با تبانی، جعل، حذف عمدی، ارائه نادرست اطلاعات، یا زیر پاگذاری کنترل‌های داخلی باشد، خطر عدم کشف تحریف با اهمیت ناشی از تقلب، بالاتر از خطر عدم کشف تحریف با اهمیت ناشی از اشتباه است.
 - از کنترل‌های داخلی مرتبط با حسابرسی به منظور طراحی روش‌های حسابرسی مناسب شرایط موجود، نه به قصد اظهار نظر نسبت به اثر بخشی کنترل‌های داخلی گروه و شرکت، شناخت کافی کسب می‌شود.
 - مناسب بودن رویه‌های حسابداری استفاده شده و معقول بودن برآوردهای حسابداری و موارد افشای مرتبط ارزیابی می‌شود.
 - بر مبنای شواهد حسابرسی کسب شده، در مورد مناسب بودن بکارگیری مبنای حسابداری تداوم فعالیت و وجود یا نبود ابهامی با اهمیت در ارتباط با رویدادها یا شرایطی که می‌تواند تردیدی عمده نسبت به توانایی گروه و شرکت به ادامه فعالیت ایجاد کند، نتیجه‌گیری می‌شود. اگر چنین نتیجه‌گیری شود که ابهامی با اهمیت وجود دارد باید در گزارش حسابرس به اطلاعات افشا شده مرتبط با این موضوع در صورت‌های مالی تلفیقی و جداگانه اشاره شود یا، اگر اطلاعات افشا شده کافی نبود، اظهار نظر حسابرس تعدیل می‌گردد. نتیجه‌گیری‌ها مبتنی بر شواهد حسابرسی کسب شده تا تاریخ گزارش حسابرس است. با این حال، رویدادها یا شرایط آتی ممکن است سبب شود گروه یا شرکت، از ادامه فعالیت باز بماند.
 - کلیت ارائه، ساختار و محتوای صورت‌های مالی تلفیقی و جداگانه، شامل موارد افشا، و اینکه آیا معاملات و رویدادهای مبنای تهیه صورت‌های مالی تلفیقی و جداگانه شرکت، به گونه‌ای در صورت‌های مالی منعکس شده‌اند که ارائه منصفانه حاصل شده باشد، ارزیابی می‌گردد.
- شواهد حسابرسی کافی و مناسب در مورد اطلاعات مالی شرکت‌های گروه یا فعالیت‌های تجاری درون گروه به منظور اظهار نظر مناسب نسبت به صورت‌های مالی تلفیقی و جداگانه شرکت کسب می‌گردد. حسابرس مسئول هدایت، سرپرستی و عملکرد حسابرسی گروه است. مسئولیت اظهار نظر حسابرس، تنها متوجه حسابرس است.
- افزون بر این، زمان‌بندی اجرا و دامنه برنامه‌ریزی شده کار حسابرسی و یافته‌های عمده حسابرسی، شامل ضعف‌های با اهمیت کنترل‌های داخلی که در جریان حسابرسی مشخص شده است، به ارکان راهبردی اطلاع رسانی می‌شود.





موسسه حسابرسی و خدمات مالی و مدیریت ایران شهود (حسابداران رسمی)

گزارش حسابرس مستقل و بازرسی قانونی (۱۵مه) شرکت سرمایه گذاری پارس آریان (سهامی عام)

به علاوه، یادداشتی مبنی بر رعایت الزامات اخلاقی مربوط به استقلال به ارکان راهبری ارائه می‌شود، و همه روابط و سایر موضوعاتی که می‌توان انتظار معقولی داشت بر استقلال اثرگذار باشد و، در موارد مقتضی، تدابیر ایمن‌ساز مربوط به اطلاع آنها می‌رسد.

از بین موضوعات اطلاع‌رسانی شده به ارکان راهبری، آن دسته از مسائلی که در حسابرسی صورت‌های مالی دوره جاری دارای بیشترین اهمیت بوده‌اند و بنابراین مسائل عمده حسابرسی به شمار می‌روند مشخص می‌شود. این مسائل در گزارش حسابرس توصیف می‌شوند، مگر اینکه طبق قوانین یا مقررات افشای آن منع شده باشد یا، هنگامی که در شرایط بسیار نادر، سازمان به این نتیجه برسد که مسائل مذکور نباید در گزارش حسابرس اطلاع‌رسانی شود زیرا به‌طور معقول انتظار می‌رود پیامدهای نامطلوب اطلاع‌رسانی بیش از منافع عمومی حاصل از آن باشد.

همچنین این موسسه به عنوان بازرسی قانونی مسئولیت دارد موارد عدم رعایت الزامات قانونی مقرر در اصلاحیه قانون تجارت و مفاد اساسنامه شرکت و نیز سایر موارد لازم را به مجمع عمومی عادی صاحبان سهام گزارش کند.

گزارش در مورد سایر الزامات قانونی و مقرراتی شرکت سرمایه گذاری پارس آریان (سهامی عام) سایر وظایف بازرسی قانونی

- ۱۴- موارد مرتبط با الزامات قانونی مقرر در اصلاحیه قانون تجارت و مفاد اساسنامه شرکت به شرح زیر است:
- ۱۴-۱- مفاد ماده ۲۴۰ اصلاحیه قانون تجارت، علی‌رغم اقدامات انجام شده، شرکت در ارتباط با تسویه سود سهام به مبلغ ۲۱۶ میلیارد ریال برخی از سهامداران تاکنون موفق نشده است.
- ۱۴-۲- مفاد تبصره ۲ ماده ۳۱ اساسنامه مبنی بر معرفی نماینده اعضای هیأت مدیره ظرف مهلت مقرر جهت تأیید صلاحیت به سازمان بورس و اوراق بهادار رعایت نگردیده است.
- ۱۴-۳- پیگیری‌های شرکت جهت انجام تکالیف مقرر در مجمع عمومی عادی مورخ ۱۴۰۲/۰۴/۳۱ صاحبان سهام، در خصوص بخشی از بند ۱-۱۰ این گزارش، به نتیجه نرسیده است.

- ۱۵- معاملات مندرج در یادداشت توضیحی ۳-۵۳، به عنوان کلیه معاملات مشمول ماده ۱۲۹ اصلاحیه قانون تجارت که طی سال مالی مورد گزارش انجام شده و توسط هیأت مدیره به اطلاع این موسسه رسیده، مورد بررسی قرار گرفته است. در مورد معاملات مذکور، مفاد ماده فوق مبنی بر کسب مجوز از هیأت مدیره و عدم شرکت مدیر ذینفع در رأی گیری رعایت شده است. مضافاً به نظر این موسسه، معاملات مزبور در روال معمول روابط تجاری فی‌مابین با شرکت‌های گروه شامل اشخاص وابسته، انجام شده است.

- ۱۶- گزارش هیأت مدیره درباره فعالیت و وضع عمومی شرکت، موضوع ماده ۲۳۲ اصلاحیه قانون تجارت و ماده ۵۵ اساسنامه، که به منظور تقدیم به مجمع عمومی عادی صاحبان سهام تنظیم گردیده، مورد بررسی این موسسه قرار گرفته است. با توجه به رسیدگی‌های انجام شده، نظر این موسسه به موارد با اهمیتی که حاکی از مغایرت اطلاعات مندرج در گزارش مذکور با اسناد و مدارک ارائه شده از جانب هیأت مدیره می‌باشد، جلب نشده است.





موسسه حسابرسی و خدمات مالی و مدیریت ایران مشهود (حسابداران رسمی)

گزارش حسابرس مستقل و بازرسی قانونی (۱۵مه)
شرکت سرمایه گذاری پارس آریان (سهامی عام)

سایر مسئولیت‌های قانونی و مقرراتی حسابرس

۱۷- در راستای دستورالعمل کفایت سرمایه نهادهای مالی، شرکت نسبت‌های جاری و بدهی و تعهدات تعدیل شده را محاسبه و در یادداشت توضیحی شماره ۱-۳۲ صورت‌های مالی اعلام نموده است. در این خصوص، این مؤسسه به موارد با اهمیتی که حاکی از عدم صحت محاسبات مزبور باشد برخورد نکرده است.

۱۸- در رعایت مفاد ماده ۴۱ دستورالعمل حاکمیت شرکتی، رعایت تبصره ماده ۴۰ دستورالعمل مذکور مبنی بر گزارشگری مسئولیت‌های اجتماعی در گزارش فعالیت هیأت مدیره، مورد بررسی این مؤسسه قرار گرفته است. در این خصوص، این مؤسسه به موارد با اهمیتی که حاکی از عدم افشای مناسب در گزارش‌های مذکور باشد، برخورد نکرده است.

۱۹- در راستای الزامات سازمان بورس و اوراق بهادار، ضمن جلب توجه مجمع عمومی عادی صاحبان سهام به ملحوظ نمودن آثار مالی موارد مندرج در بخش مبانی اظهار نظر مشروط در هنگام تصمیم‌گیری نسبت به تقسیم سود سهام، این مؤسسه در بررسی رعایت مقررات و الزامات و دستورالعمل‌های انضباطی در قالب کلیه چک لیست‌های ابلاغی توسط سازمان مزبور، به استثنای مواردی از مفاد دستورالعمل الزامات افشای اطلاعات و تصویب معاملات با اشخاص وابسته و افشای به موقع صورت‌های مالی سالانه و میان دوره‌ای حسابرسی شده شرکت اصلی و برخی شرکت‌های تحت کنترل، گزارش فعالیت هیأت مدیره، تغییرات نمایندگان اعضای حقوقی هیأت مدیره و ارسال صورتجلسه مجمع عمومی سالیانه به اداره ثبت شرکت‌ها، مورد مندرج در بند ۱-۱۴ و رعایت حد نصاب‌های کفایت سرمایه به موردی از عدم رعایت برخورد نگردیده است. مضافاً مفاد برخی از مواد دستورالعمل حاکمیت شرکتی در خصوص اثر بخشی واحد حسابرسی داخلی رعایت نشده است.

۲۰- در اجرای ماده (۴) رویه اجرایی حسابرسان در ارزیابی اجرای مقررات مبارزه با پولشویی و تأمین مالی تروریسم در شرکت‌های تجاری و مؤسسات غیر تجاری موضوع ماده (۴۶) آئین نامه اجرایی ماده (۱۴) الحاقی قانون مبارزه با پولشویی رعایت مفاد قانون و مقررات مذکور در چارچوب چک لیست‌های ابلاغی مرجع ذربیط و استانداردهای حسابرسی در این مؤسسه مورد ارزیابی قرار گرفته که موارد لازم به مرکز اطلاعات مالی وزارت امور اقتصادی و دارایی ارسال شده است.

موسسه حسابرسی و خدمات مالی و مدیریت
ایران مشهود (حسابداران رسمی)
محمدجواد مصلح
شماره عضویت ۲۷۲۵۱۶
نیما جناب
شماره عضویت ۹۰۱۸۲۴

تاریخ: ۳۱ تیر ۱۴۰۳

PARS ARYAN
INVESTMENT COMPANY

www.parsaryan.com

بخش سوم • صورت های مالی تلفیقی
گروه و شرکت اصلی





شرکت سرمایه‌گذاری پارس آریان (سهامی عام)
صورت‌های مالی تلفیقی و جداگانه
سال مالی منتهی به اسفندماه ۱۴۰۲

مجمع عمومی عادی صاحبان سهام

با احترام

به پیوست صورت‌های مالی تلفیقی و جداگانه شرکت سرمایه‌گذاری پارس آریان (سهامی عام) مربوط به سال مالی منتهی به ۲۹ اسفند ۱۴۰۲ تقدیم می‌شود. اجزای تشکیل دهنده صورت‌های مالی به قرار زیر است:

شماره صفحه

۵۷
۵۸
۵۹-۶۰
۶۱
۶۲
۶۳
۶۴-۶۵
۶۶
۶۷
۶۸-۱۹۰

الف - صورت‌های مالی اساسی تلفیقی

- صورت سود و زیان تلفیقی
- صورت سود و زیان جامع تلفیقی
- صورت وضعیت مالی تلفیقی
- صورت تغییرات در حقوق مالکانه تلفیقی
- صورت جریان‌های نقدی تلفیقی

ب - صورت‌های مالی اساسی جداگانه شرکت سرمایه‌گذاری پارس آریان (سهامی عام)

- صورت سود و زیان جداگانه
- صورت وضعیت مالی جداگانه
- صورت تغییرات در حقوق مالکانه جداگانه
- صورت جریان‌های نقدی جداگانه

ج - یادداشت‌های توضیحی صورت‌های مالی

صورت‌های مالی تلفیقی و جداگانه شرکت سرمایه‌گذاری پارس آریان (سهامی عام) طبق استانداردهای حسابداری تهیه شده و در تاریخ ۱۴۰۳/۰۴/۳۱ به تایید هیات مدیره رسیده است.

امضا	سمت	نام نماینده اشخاص حقوقی	اعضای هیأت مدیره
	رئیس هیات مدیره	مجید قاسمی	شرکت تامین آتیه سرمایه انسانی پاسارگاد
	نایب رئیس هیات مدیره و مدیر عامل	علی اکبر امین تفرشی	شرکت گسترش صنعت بینش پژوه
	عضو هیات مدیره	رضا رازی	شرکت ژرف اندیشان میهن گستر
	عضو هیات مدیره	اسفندیار عظیمی	شرکت تامین مسکن گروه مالی پاسارگاد
	عضو هیات مدیره	کامران اختیار	شرکت بازرگانی همقدمان

شرکت سرمایه‌گذاری پارس آریان (سهامی عام)
تلفن: ۲۹-۲۴-۸۸۱۱۰۰۳۳-۳۹، ۸۸۱۷۰۰۳۳-۳۹
فکس: ۲۴-۸۸۵۰۸۱
کد پستی: ۱۵۱۳۲۳۸۳۱۱
تهران: خیابان احمدقصر (بخارست)، خیابان دهم پلاک ۲۱
آدرس اینترنتی: www.parsaryan.com
پست الکترونیکی: info@parsaryan.com





شرکت سرمایه گذاری پرس آریان (سهامی عام)

صورت سود و زیان تلفیقی

سال مالی منتهی به اسفندماه ۱۴۰۲

سال ۱۴۰۱	سال ۱۴۰۲	یادداشت
میلیون ریال	میلیون ریال	
۱,۳۳۷,۸۲۶,۲۷۳	۱,۷۸۴,۰۲۱,۰۵۵	۵ درآمدهای عملیاتی
(۱,۰۸۵,۴۶۴,۴۰۱)	(۱,۶۳۹,۴۸۰,۹۰۹)	۷ بهای تمام شده درآمدهای عملیاتی
۲۵۲,۳۶۱,۸۷۲	۱۴۴,۵۴۰,۱۴۶	سود ناخالص
(۷۵,۷۸۲,۱۰۲)	(۱۲۴,۷۴۲,۴۶۳)	۸ هزینه های فروش، اداری و عمومی
(۳۵,۷۷۸,۵۵۹)	(۲۷,۱۲۳,۱۱۳)	۹ زیان کاهش ارزش دریافتی ها
۶۳,۸۰۴,۹۵۴	۲۸۹,۲۱۲,۲۷۷	۱۰ سایر درآمدها
(۷,۷۴۵,۲۷۷)	(۲۷,۶۴۹,۶۲۶)	۱۱ سایر هزینه ها
۱۹۶,۸۶۰,۸۸۸	۲۵۴,۲۳۷,۲۲۱	سود عملیاتی
(۱۴,۵۰۵,۳۷۵)	(۱۶,۷۰۷,۷۲۴)	۱۲ هزینه های مالی
۲۴,۴۳۹,۸۶۸	۲۲,۶۸۳,۲۴۸	۱۳ سایر درآمدها و هزینه های غیر عملیاتی
۲۰۶,۷۹۵,۳۸۱	۲۶۰,۲۱۲,۷۴۵	سود خالص قبل از مالیات
(۳۰,۴۱۶,۳۲۱)	(۹۶,۹۴۹,۴۷۱)	۴۴ هزینه مالیات بر درآمد
۱۷۶,۳۷۹,۰۶۰	۱۶۳,۲۶۳,۲۷۴	سود خالص
		قابل انتساب به :
۴۰,۹۰۹,۲۳۵	۶۳,۶۹۵,۵۸۵	مالکان شرکت اصلی
۱۳۵,۴۶۹,۸۲۵	۹۹,۵۶۷,۶۸۹	منافع فاقد حق کنترل
۱۷۶,۳۷۹,۰۶۰	۱۶۳,۲۶۳,۲۷۴	
		سود هر سهم قابل انتساب به مالکان شرکت اصلی
		سود پایه هر سهم
۵۵۸	۴۸۵	عملیاتی (ریال)
۳۳۹	۹۰۸	غیرعملیاتی (ریال)
۸۹۷	۱,۳۹۳	۱۴ سود پایه هر سهم (ریال)

یادداشت های توضیحی ، بخش جدایی ناپذیر صورت های مالی است.



شرکت سرمایه‌گذاری پارس آریان (سهامی عام)

صورت سود و زیان تلفیقی

سال مالی منتهی به اسفندماه ۱۴۰۲

سال ۱۴۰۱	سال ۱۴۰۲	یادداشت
میلیون ریال	میلیون ریال	
۱۷۶,۳۷۹,۰۶۰	۱۶۳,۲۶۳,۲۷۴	سود خالص
		سایر اقلام سود و زیان جامع که در دوره‌های آتی به صورت سود و زیان تجدید طبقه‌بندی خواهد شد
۴,۶۷۴,۵۰۵	۳,۱۲۷,۵۸۹	تفاوت تسعیر ارز عملیات خارجی
۱۸۱,۰۵۳,۵۶۵	۱۶۶,۳۹۰,۸۶۳	سود جامع
		قابل انتساب به
۴۵,۳۹۳,۸۶۱	۶۶,۰۷۴,۱۱۳	مالکان شرکت اصلی
۱۳۵,۶۵۹,۷۰۴	۱۰۰,۳۱۶,۷۴۹	منافع فاقد حق کنترل
۱۸۱,۰۵۳,۵۶۵	۱۶۶,۳۹۰,۸۶۳	

یادداشت های توضیحی ، بخش جدایی ناپذیر صورت های مالی است.



شرکت سرمایه گذاری پرس آریان (سهامی عام)

صورت وضعیت مالی تلفیقی

سال مالی منتهی به اسفندماه ۱۴۰۲

۱۴۰۱/۱۲/۲۹	۱۴۰۲/۱۲/۲۹	یادداشت	دارایی ها
میلیون ریال	میلیون ریال		
۱,۵۶۲,۳۹۵,۰۲۴	۲,۲۲۴,۵۲۰,۴۳۰	۱۵	دارایی های ثابت مشهود
۲۲,۰۹۱,۲۶۸	۳۱,۵۵۲,۹۲۵	۱۶	سرمایه گذاری در املاک
۱,۹۰۰,۴۷۰	۱,۴۳۶,۷۸۸	۱۷	سرقفلی
۵۲,۰۷۶,۴۳۳	۵۸,۶۴۷,۸۵۱	۱۸	دارایی های نامشهود
۱۰۸,۰۲۱,۲۴۴	۱۱۷,۳۴۶,۹۷۳	۲۰	سایر سرمایه گذاری های بلند مدت
۵۰۰,۱۹۱,۶۳۲	۸۰۱,۰۰۳,۹۲۵	۲۱	دریافتی های تجاری و سایر دریافتی ها
۵۸,۲۰۹,۳۷۲	۱۱۱,۱۲۵,۰۵۳	۲۲	سایر دارایی ها
۶۱,۹۰۱,۹۹۸	۱۰۰,۳۱۴,۹۸۳	۲۳	پیش پرداخت ها
۲۶۸,۲۴۲,۸۷۴	۴۹۴,۲۱۸,۹۰۰	۲۴	موجودی مواد و کالا
۱۱۳,۶۳۶,۰۲۰	۱۷۳,۴۰۲,۵۱۷	۲۵	سرمایه گذاری های کوتاه مدت
۳۶۰,۷۶۰,۷۶۳	۵۶۹,۲۲۱,۷۲۴	۲۶	سپرده قانونی
۴۷,۷۹۹,۸۱۷	۶۳,۴۵۰,۵۱۷	۲۷	سهام بیمه گران اتکایی از ذخایر فنی
۲,۰۰۹,۱۶۲,۵۷۸	۳,۰۶۶,۵۴۴,۴۰۰	۲۸	تسهیلات اعطایی و مطالبات بانکی
۱۱۳,۴۹۴,۳۱۶	۱۰۷,۵۹۴,۴۰۸	۲۹	مطالبات از بانک ها و موسسات اعتباری
۱,۳۵۹,۷۷۱,۶۹۳	۲,۱۶۱,۵۶۶,۵۸۴	۳۰	موجودی نقد
۲۹,۱۰۶,۳۲۷	۴۷,۸۵۳,۷۷۹	۳۱	دارایی های غیر جاری نگهداری شده برای فروش
۶,۶۶۸,۷۶۱,۸۲۹	۱۰,۱۲۹,۸۰۱,۷۵۷		جمع دارایی ها



شرکت سرمایه‌گذاری پارس آریان (سهامی عام)

صورت وضعیت مالی تلفیقی

سال مالی منتهی به اسفندماه ۱۴۰۲

یادداشت	۱۴۰۲/۱۲/۲۹	۱۴۰۱/۱۲/۲۹
	میلیون ریال	میلیون ریال
حقوق مالکانه و بدهی ها		
حقوق مالکانه		
سرمایه	۵۹,۰۰۰,۰۰۰	۵۹,۰۰۰,۰۰۰
صرف سهام خزانه	۶,۱۴۲,۹۴۰	۶,۳۷۳,۶۳۲
آثار معاملات با منافع فاقد حق کنترل	۴۲,۰۰۸,۷۰۹	۶۰,۸۹۳,۸۳۹
اندوخته قانونی	۱۸,۳۵۲,۳۸۷	۳۰,۴۷۵,۲۵۹
سایر اندوخته ها	۳۲,۷۰۱,۹۲۹	۴۴,۲۲۳,۸۵۲
تفاوت تسعیر ارز عملیات خارجی	۱۶,۷۹۷,۴۸۸	۱۹,۱۷۶,۰۱۷
سود انباشته	۶,۷۴۵,۰۱۸	۱۶,۰۳۱,۶۵۲
سهام خزانه	(۱۷,۸۰۵,۶۶۱)	(۱۷,۴۹۸,۷۶۸)
حقوق مالکانه قابل انتساب به مالکان شرکت اصلی	۱۶۳,۹۴۲,۸۱۰	۲۱۸,۶۷۵,۴۸۳
منافع فاقد حق کنترل	۴۹۷,۰۱۴,۴۷۳	۶۹۰,۲۷۸,۵۳۶
جمع حقوق مالکانه	۶۶۰,۹۵۷,۲۸۳	۹۰۸,۹۵۴,۰۱۹
بدهی ها		
پرداختنی های تجاری و سایر پرداختنی ها	۸۲۲,۱۸۵,۹۶۹	۱,۳۸۴,۷۷۷,۴۱۴
ذخایر فنی بیمه ای	۲۰۱,۵۰۲,۳۰۰	۲۸۷,۸۱۵,۷۳۴
تسهیلات مالی	۲۵۵,۶۶۵,۷۳۸	۲۱۷,۷۶۶,۱۴۴
ذخیره مزایای پایان خدمت کارکنان	۱۲,۳۹۳,۵۱۹	۲۰,۳۴۸,۲۶۳
مالیات پرداختنی	۴۹,۵۱۷,۶۱۵	۱۱۴,۵۳۱,۱۳۲
سپرده ها و بدهی به بانک ها و سایر مؤسسات اعتباری	۴,۶۴۴,۴۷۴,۵۹۴	۷,۱۴۵,۱۷۳,۱۵۷
سود سهام پرداختنی	۲,۱۵۴,۹۳۷	۱,۹۵۹,۶۵۰
پیش دریافت ها	۱۹,۹۰۹,۸۷۴	۴۸,۴۷۶,۲۴۴
جمع بدهی ها	۶,۰۰۷,۸۰۴,۵۴۶	۹,۲۲۰,۸۴۷,۷۳۸
جمع حقوق مالکانه و بدهی ها	۶,۶۶۸,۷۶۱,۸۲۹	۱۰,۱۲۹,۸۰۱,۷۵۷

یادداشت های توضیحی همراه، بخش جدایی ناپذیر صورت های مالی است.



شرکت سرمایه گذاری پارس آریان (سهلی عام)
صورت تغییرات در حقوق مالکانه تلفیقی
سال مالی منتهی به اسفندماه ۱۴۰۲

مبلغ کل	منابع قافله حق کنترل	قابل انساب به مالکان شرکت اصلی	سهام خزانه	سود انباشته	تفاوت تغییر ارز	سایر اندوخته ها	اندوخته قانونی	آثار معاملات با	سوف سهام خزانه	افزایش سرمایه در جریان	سرمایه
میلون ریال	میلون ریال	میلون ریال	میلون ریال	میلون ریال	میلون ریال	میلون ریال	میلون ریال	میلون ریال	میلون ریال	میلون ریال	میلون ریال
۱۸۱,۰۵۳,۵۵۵	۱۳۵,۲۶۹,۸۷۵	۴۵,۳۴۳,۸۱۱	-	۴,۹۰۹,۳۳۵	۴,۸۸۲,۶۱۶	-	-	-	-	-	-
۱۷۶,۳۹۹,۰۰۰	۱۳۵,۲۶۹,۸۷۵	۴۰,۹۰۹,۳۳۵	-	-	-	-	-	-	-	-	-
۴,۶۵۴,۵۵۵	۱۸۸,۸۷۹	۴,۶۵۴,۵۵۵	-	-	-	-	-	-	-	-	-
۳۲,۸۰۷,۹۹۷	(۲۸,۷۸۲,۶۳۷)	(۴,۰۲۵,۳۳۸)	-	۴,۹۰۹,۳۳۵	۴,۸۸۲,۶۱۶	-	-	-	-	-	-
۱۳۴,۰۴۵,۸۲	۱۳۰,۲۸۷,۰۰۰	۳۳۰,۱۷۴	-	-	-	-	-	-	-	-	-
۱۴,۸۲۶	-	۱۴,۸۲۶	-	-	۱۴,۸۲۶	-	-	-	-	-	-
-	-	-	-	-	-	-	-	-	-	-	-
۱	-	۱	-	-	-	-	-	-	-	-	-
(۷۸۴,۲۱۱)	-	(۷۸۴,۲۱۱)	-	-	-	-	-	-	-	-	-
۱۲۴,۴۰۲	۱۵,۹۳۸	۹۸,۴۶۴	-	-	-	-	-	-	-	-	-
۳۹,۱۵۹,۹۱۹	۳۱,۱۷۰,۳۱۲	۷,۹۸۹,۶۰۷	-	-	-	-	-	-	-	-	-
۳۹,۱۵۹,۹۱۹	۴۹۷,۰۱۴,۴۳۳	۱۲۳,۹۴۲,۸۱۰	(۱,۷۸۰,۵۲۱)	۱,۷۴۵,۰۱۸	۱۶,۲۷۷,۴۸۸	۳۳,۷۰۱,۹۲۹	۱۸,۳۵۲,۳۸۷	۴۲,۰۰۸,۳۰۹	۶,۱۴۲,۹۴۰	-	۵۹,۰۰۰,۰۰۰
۱۶۳,۲۶۳,۲۳۳,۷۶	۹۹,۵۵۷,۶۷۹	۳۳,۶۹۵,۵۵۵	-	۳۳,۶۹۵,۵۵۵	۲,۳۷۸,۵۷۸	-	-	-	-	-	-
۳,۱۱۷,۵۸۹	۷۴۹,۰۶۱	۲,۳۶۸,۵۲۸	-	-	-	-	-	-	-	-	-
(۵۵,۵۵۵,۸۹۱)	(۷,۰۶۰,۷۰۱,۱۹۹)	(۴,۹۴۸,۷۶۲)	-	(۴,۹۴۸,۷۶۲)	-	-	-	-	-	-	-
۷۲,۱۵۷,۳۵۸	۷۲,۱۵۷,۳۵۸	-	-	-	-	-	-	-	-	-	-
-	-	-	-	-	-	-	-	-	-	-	-
۸۳,۱۵۲,۱۳۳	۹۰,۰۸۲,۶۷۷	(۶,۹۲۰,۰۶۶)	-	(۶,۹۲۰,۰۶۶)	-	-	-	-	-	-	-
۳۰,۶۸۴۳	-	۳۰,۶۸۴۳	-	-	-	-	-	-	-	-	-
۱,۵۵۵,۳۹۰	۱,۳۱۴,۶۹۸	۲۴۰,۶۹۲	-	-	-	-	-	-	-	-	-
۹۰,۸۵۴,۰۱۹	۶۲,۰۳۷,۵۳۶	۲۸,۸۱۶,۴۸۳	(۱۷,۰۲۸,۷۶۸)	۱۶,۰۳۱,۵۵۲	۱۹,۱۷۳,۰۱۷	۳۴,۲۳۳,۸۵۲	۳۰,۴۵۵,۱۵۴	۶۰,۸۴۳,۸۳۹	۶,۳۷۳,۶۳۳	-	۵۹,۰۰۰,۰۰۰

داداشت های توضیحی ، بخش جداگانه ای تاباید صورت های مالی است.

مانده در ۱۴۰۱/۱۰/۱۰۱

تغییرات حقوق مالکانه در سال ۱۴۰۱
سود خالص سال ۱۴۰۱
سایر اقلام سود و زیان جامع پس از کسر مالیات
سود سهام مصوب

افزایش سرمایه
تخصیص به اندوخته قانونی
آثار فیزی از تبدیلات تلفیقی
تخصیص به سایر اندوخته ها
افزایش سرمایه شرکت فرعی از محل سود انباشته
سهم خزانه (خرید و فروش)
فروش سهام خزانه توسط شرکت فرعی
واگذاری منابع خزانه در شرکت فرعی

مانده در ۱۴۰۱/۱۲/۲۹

تغییرات حقوق مالکانه در سال ۱۴۰۲
سود خالص سال ۱۴۰۲
سایر اقلام سود جامع پس از کسر مالیات
سود سهام مصوب

افزایش سرمایه از محل سود انباشته
تخصیص به سایر اندوخته ها
تخصیص به اندوخته قانونی
افزایش سرمایه شرکت فرعی از محل سود انباشته
سهم خزانه (خرید و فروش)
سود حاصل از فروش سهام خزانه
مانده در ۱۴۰۱/۱۲/۲۹



شرکت سرمایه‌گذاری پارس آریان (سهامی عام)

صورت جریان های نقدی تلفیقی

سال مالی منتهی به اسفندماه ۱۴۰۲

سال ۱۴۰۱	سال ۱۴۰۲	یادداشت
میلیون ریال	میلیون ریال	
		جریان های نقدی حاصل از فعالیت های عملیاتی
		نقد حاصل از عملیات
۱,۱۱۷,۷۶۳,۴۸۲	۱,۶۳۷,۴۷۴,۱۶۳	۴۸
(۴,۸۵۰,۴۱۳)	(۳۳,۲۵۸,۲۵۱)	
<u>۱,۱۱۲,۹۱۳,۰۶۹</u>	<u>۱,۶۰۴,۲۱۵,۹۱۲</u>	
		پرداخت های نقدی بابت مالیات بر درآمد
		جریان خالص ورود نقد حاصل از فعالیت های عملیاتی
		جریان های نقدی حاصل از فعالیت های سرمایه گذاری
		دریافت های نقدی حاصل از فروش دارایی های ثابت مشهود
۸,۱۸۸,۹۵۰	۴,۷۸۳,۶۴۴	
(۲۶۴,۲۳۷,۸۳۳)	(۵۲۲,۷۰۳,۶۷۱)	
۵۴۳,۵۲۰	-	
(۲,۴۳۷,۶۵۹)	-	
۴,۶۲۳	-	
۳,۸۶۵,۵۴۴	-	
(۲۵,۴۰۲,۴۹۰)	(۱۰,۴۹۷,۳۵۵)	
<u>(۲۷۹,۴۷۵,۳۴۵)</u>	<u>(۵۲۸,۴۱۷,۳۸۲)</u>	
۸۳۳,۴۳۷,۷۲۴	۱,۰۷۵,۷۹۸,۵۳۰	
		دریافت های نقدی حاصل از خرید دارایی های ثابت مشهود
		دریافت های نقدی حاصل از فروش دارایی های نامشهود
		پرداخت های نقدی بابت تسهیلات اعطایی به دیگران
		دریافت های نقدی حاصل از استرداد تسهیلات اعطایی به دیگران
		دریافت های نقدی حاصل از سود تسهیلات اعطایی به دیگران
		پرداخت های نقدی برای خرید دارایی های نامشهود
		جریان خالص (خروج) نقد حاصل از فعالیت های سرمایه گذاری
		جریان خالص ورود نقد قبل از فعالیت های تامین مالی
		جریان های نقدی حاصل از فعالیت های تامین مالی
		دریافت نقدی ناشی از افزایش سرمایه شرکت اصلی
۲۴۳,۱۷۴	-	
۲,۸۴۲,۰۴۶	-	
-	-	
۱۱۱,۷۰۴,۲۰۳	۱,۰۹۵,۰۳۲,۱۶۵	
(۲۳۵,۵۲۹,۲۴۴)	(۱,۲۷۶,۵۷۶,۹۰۳)	
(۱۲,۰۶۰,۹۵۶)	(۱۶,۷۰۷,۷۲۴)	
(۲,۵۲۸,۹۴۰)	(۵,۱۲۵,۵۶۸)	
(۲۸,۷۸۲,۶۴۷)	(۷۰,۶۲۵,۶۱۱)	
<u>(۱۶۴,۱۱۲,۳۶۴)</u>	<u>(۲۷۴,۰۰۳,۶۴۱)</u>	
۶۶۹,۳۲۵,۳۶۰	۸۰۱,۷۹۴,۸۸۹	
۶۵۲,۱۰۹,۰۳۲	۱,۳۵۹,۷۷۱,۶۹۳	
۳۸,۳۳۷,۲۹۹	-	
<u>۱,۳۵۹,۷۷۱,۶۹۳</u>	<u>۲,۱۶۱,۵۶۶,۵۸۴</u>	
<u>۱۴۲,۲۱۹,۰۰۹</u>	<u>۱۴۲,۲۱۹,۰۰۹</u>	۴۹

یادداشت های توضیحی ، بخش جدایی ناپذیر صورت های مالی است.

شرکت سرمایه گذاری پرس آریان (سهامی عام)

صورت سود و زیان جداگانه

سال مالی منتهی به اسفندماه ۱۴۰۲

سال ۱۴۰۱	سال ۱۴۰۲	یادداشت	
میلیون ریال	میلیون ریال		
۴۱,۰۱۱,۲۹۲	۵۰,۳۰۱,۵۵۸	۵	درآمدهای عملیاتی
(۳۶۸,۴۲۰)	(۶۰۰,۲۴۴)	۸	هزینه های، اداری و عمومی
۴۰,۶۴۲,۸۷۲	۴۹,۷۰۱,۳۱۴		سود عملیاتی
(۲,۸۴۰,۰۴۹)	(۹,۱۶۱,۶۷۹)	۱۲	هزینه های مالی
(۱,۵۴۴,۸۹۶)	(۷۷۰,۶۳۴)	۱۳	سایر درآمدها و هزینه های غیر عملیاتی
۳۶,۲۵۷,۹۲۸	۳۹,۷۶۹,۰۰۱		سود خالص
			سود هر سهم:
			سود پایه هر سهم:
۶۸۹	۸۴۲		عملیاتی (ریال)
(۷۴)	(۱۶۸)		غیر عملیاتی (ریال)
۶۱۵	۶۷۴	۱۴	سود پایه هر سهم (ریال)

از آنجایی که اقلام صورت سود و زیان جامع جداگانه، محدود به سود خالص سال می باشد، لذا صورت سود و زیان جامع جداگانه ارائه نشده است.

یادداشت های توضیحی، بخش جدایی ناپذیر صورت های مالی است.



شرکت سرمایه‌گذاری پارس آریان (سهامی عام)

صورت وضعیت مالی جداگانه

سال مالی منتهی به اسفندماه ۱۴۰۲

۱۴۰۱/۱۲/۲۹	۱۴۰۲/۱۲/۲۹	یادداشت
میلیون ریال	میلیون ریال	
دارایی‌ها		
دارایی‌های غیر جاری		
۳۰۴,۴۸۳	۳۶۲,۳۲۰	۱۵ دارایی‌های ثابت مشهود
۶۹۴,۹۹۰	۹۴۶,۵۹۷	۱۶ سرمایه‌گذاری در املاک
۶,۴۰۵	۷,۲۲۷	۱۸ دارایی‌های نامشهود
۸۹,۶۷۱,۵۸۴	۱۵۲,۱۳۱,۵۰۸	۱۹ سرمایه‌گذاری در شرکت‌های فرعی
۱,۴۱۵,۶۰۲	۳,۰۹۴,۳۸۸	۲۰ سایر سرمایه‌گذاری‌های بلند مدت
۱۱۹,۹۸۴	۱۲۱,۸۸۲	۲۱ دریافتی‌های تجاری و سایر دریافتی‌ها
۱۴,۲۱۴	۷۹,۲۴۱	۲۲ سایر دارایی‌ها
۹۲,۲۲۷,۲۶۲	۱۵۶,۷۴۳,۱۶۳	جمع دارایی‌های غیر جاری
دارایی‌های جاری		
۶۹۰,۲۰۷	۲,۲۶۲,۰۲۵	۲۳ پیش پرداخت‌ها
۳۹,۶۴۱,۸۷۴	۳۶,۹۴۱,۵۴۹	۲۱ دریافتی‌های تجاری و سایر دریافتی‌ها
۶,۹۴۴,۶۷۷	۹,۱۸۴,۵۴۸	۲۵ سرمایه‌گذاری‌های کوتاه مدت
۳۵,۴۶۲	۷۴,۲۳۵	۳۰ موجودی نقد
۴۷,۳۱۲,۲۲۰	۴۸,۴۶۳,۳۵۷	جمع دارایی‌های جاری
۱۳۹,۵۳۹,۴۸۲	۲۰۵,۲۰۵,۵۲۰	جمع دارایی‌ها
حقوق مالکانه و بدهی‌ها		
حقوق مالکانه		
۵۹,۰۰۰,۰۰۰	۵۹,۰۰۰,۰۰۰	۳۲ سرمایه
۳,۷۹۴,۶۳۴	۵,۷۸۳,۰۸۴	۳۵ اندوخته قانونی
۱۵,۲۳۴,۳۲۸	۲۹,۵۲۶,۵۱۴	۳۶ سایر اندوخته‌ها
۳۰,۲۸۴,۷۹۲	۴۷,۸۷۳,۱۵۶	سود انباشته
۱۰۸,۳۱۳,۷۵۴	۱۴۲,۱۸۲,۷۵۴	جمع حقوق مالکانه



شرکت سرمایه گذاری پرس آریان (سهامی عام)

صورت وضعیت مالی جداگانه

سال مالی منتهی به اسفندماه ۱۴۰۲

۱۴۰۱/۱۲/۲۹	۱۴۰۲/۱۲/۲۹	یادداشت	
میلیون ریال	میلیون ریال		
			بدهی ها
			بدهی های غیر جاری
۴۳,۲۹۷	۶۰,۸۷۱	۴۳	ذخیره مزایای پایان خدمت کارکنان
۴۳,۲۹۷	۶۰,۸۷۱		جمع بدهی های غیر جاری
			بدهی های جاری
۹,۴۹۲,۰۵۷	۱۴,۹۲۳,۷۳۹	۴۰	پرداختنی های تجاری و سایر پرداختنی ها
۲۷۶,۱۱۸	۲۱۶,۱۵۵	۴۶	سود سهام پرداختنی
۲۱,۴۱۳,۵۰۰	۴۷,۸۲۲,۰۰۱	۴۲	تسهیلات مالی
۷۵۶	-	۴۷	پیش دریافت ها
۳۱,۱۸۲,۴۳۱	۶۲,۹۶۱,۸۹۵		جمع بدهی های جاری
۳۱,۲۲۵,۷۲۸	۶۳,۰۲۲,۷۶۶		جمع بدهی ها
۱۳۹,۵۳۹,۴۸۲	۲۰۵,۲۰۵,۵۲۰		جمع حقوق مالکانه و بدهی ها

یادداشت های توضیحی همراه، بخش جدایی ناپذیر صورت های مالی است.



شرکت سرمایه‌گذاری پارس آریان (سهامی عام)
صورت تغییرات در حقوق مالکانه جداگانه
 سال مالی منتهی به اسفندماه ۱۴۰۲

جمع کل	افزایش سرمایه در جریان					سرمایه
	سود انباشته	سایر اندوخته‌ها	اندوخته قانونی	اندوخته در جریان	میلون ریال	
میلون ریال	میلون ریال	میلون ریال	میلون ریال	میلون ریال	میلون ریال	میلون ریال
۷۴,۴۴۸,۳۶۳	۳۱,۶۸۰,۱۷۷	۱۰,۲۹۶,۶۲۲	۱,۹۸۱,۷۳۸	۱۹,۹۳۹,۴۵۱	۱۹,۸۱۷,۳۷۵	
-	-	-	-	-	-	-
۳۶,۲۵۷,۹۲۸	۳۶,۲۵۷,۹۲۸	-	-	-	-	-
(۲,۶۳۵,۷۱۱)	(۲,۶۳۵,۷۱۱)	-	-	-	-	-
۲۳۳,۱۷۴	-	(۱۹,۰۰۰,۰۰۰,۰۰۰)	-	(۱۹,۹۳۹,۴۵۱)	۳۹,۱۸۲,۶۲۵	
-	(۱,۸۱۲,۸۹۶)	-	۱,۸۱۲,۸۹۶	-	-	-
-	(۳۳۳,۲۰۴,۷۰۶)	۳۳۳,۲۰۴,۷۰۶	-	-	-	-
۱۰۸,۳۱۳,۷۵۴	۳۰,۲۸۴,۷۹۲	۱۵,۲۳۴,۳۳۸	۲,۷۹۴,۶۳۴	-	۵۹,۰۰۰,۰۰۰	

ماده در ۱۴۰۱/۰۱/۰۱

تغییرات حقوق مالکانه در سال ۱۴۰۱

سود سهام مصوب

سود خالص گزارش شده در صورت‌های مالی سال ۱۴۰۰

تخصیص به اندوخته قانونی

تخصیص به سایر اندوخته‌ها

ماده در ۱۴۰۱/۱۲/۲۹

تغییرات حقوق مالکانه در سال ۱۴۰۲

سود خالص سال ۱۴۰۲

سود سهام مصوب

تخصیص به اندوخته قانونی

تخصیص به سایر اندوخته‌ها

ماده در ۱۴۰۲/۱۲/۲۹

یادداشت‌های توضیحی، بخش جدایی‌ناپذیر صورت‌های مالی است.



شرکت سرمایه گذاری پرس آریان (سهامی عام)

صورت جریان نقدی جداگانه

سال مالی منتهی به اسفندماه ۱۴۰۲

سال ۱۴۰۱	سال ۱۴۰۲	یادداشت
میلیون ریال	میلیون ریال	
(۹,۱۰۹,۷۷۸)	(۱۳,۸۴۸,۱۰۲)	۴۸
-	(۴۳,۵۴۷)	نقد مصرف شده در عملیات
(۹,۱۰۹,۷۷۸)	(۱۳,۸۹۱,۶۴۹)	پرداخت های نقدی بابت مالیات بر درآمد
		جریان خالص (خروج) نقد حاصل از فعالیت های عملیاتی
-	۲۹۹,۹۷۵	جریان های نقدی حاصل از فعالیت های سرمایه گذاری
(۱۵,۲۳۳)	(۸۳,۰۶۳)	دریافت های نقدی حاصل از فروش دارایی های ثابت مشهود
(۶,۱۲۴)	(۳,۳۰۷)	پرداخت های نقدی برای خرید دارایی های ثابت مشهود
(۲,۴۳۷,۶۵۹)	-	پرداخت های نقدی برای خرید دارایی های نامشهود
-	۱,۳۲۶,۶۶۸	پرداخت های نقدی بابت حساب های فیما بین به دیگران
(۲,۴۵۹,۰۱۶)	۱,۵۴۰,۲۷۳	دریافت های نقدی بابت حساب های فیما بین به دیگران
(۱۱,۵۶۸,۷۹۴)	(۱۲,۳۵۱,۳۷۶)	جریان خالص ورود (خروج) نقد حاصل از فعالیت های سرمایه گذاری
		جریان خالص (خروج) نقد قبل از فعالیت های تامین مالی
۷۲۸,۳۴۶	۱,۰۴۲,۰۵۳	جریان های نقدی حاصل از فعالیت های تامین مالی
(۲۹۲,۹۸۱)	(۳۳۱,۶۴۲)	دریافت های نقدی حاصل تامین مالی از سایر شرکت ها
۲۴۳,۱۷۴	-	بازپرداخت های نقدی بابت تامین مالی سایر شرکت ها
۳۴,۹۵۶,۴۸۷	۷۹,۰۶۹,۵۶۵	دریافت های نقدی حاصل از تسهیلات
(۱۹,۲۷۰,۲۰۲)	(۵۲,۸۸۱,۴۵۰)	پرداخت های نقدی بابت اصل تسهیلات
(۲,۳۹۱,۱۵۹)	(۸,۵۵۱,۴۷۳)	پرداخت های نقدی بابت سود تسهیلات
(۲,۵۲۸,۹۳۹)	(۵,۹۵۹,۹۶۳)	پرداخت های نقدی بابت سود سهام
۱۱,۴۴۴,۷۲۶	۱۲,۳۸۷,۰۹۰	جریان خالص ورود نقد حاصل از فعالیت های تامین مالی
(۱۲۴,۰۶۸)	۳۵,۷۱۴	خالص افزایش (کاهش) در موجودی نقد
۱۴۷,۳۷۸	۳۵,۴۶۲	مانده موجودی نقد در ابتدای سال
۱۲,۱۵۱	۳,۰۵۹	تأثیر تغییرات نرخ ارز
۳۵,۴۶۲	۷۴,۲۳۵	مانده موجودی نقد در پایان سال

یادداشت های توضیحی همراه، بخش جدایی ناپذیر صورت های مالی است.



شرکت سرمایه‌گذاری پارس آریان (سهامی عام)
یادداشت‌های توضیحی صورت‌های مالی
سال مالی منتهی به اسفندماه ۱۴۰۲

۱- تاریخچه و فعالیت

۱-۱- تاریخچه

گروه شامل شرکت سرمایه‌گذاری پارس آریان (سهامی عام) و شرکت های فرعی آن است. شرکت سرمایه‌گذاری پارس آریان (سهامی عام) بدو تحت نام شرکت سرمایه‌گذاری گروه صنعتی مینو (سهامی خاص) در تاریخ ۱۳۸۱/۷/۱۰ و طی شماره ۱۹۲۷۹۶ و شناسه ملی ۱۰۱۰۲۳۴۷۳۲۱ در اداره ثبت شرکتها و مالکیت صنعتی تهران به ثبت رسید. این شرکت در تیر ماه سال ۱۳۸۴ توسط موسسان بانک پاسارگاد و به منظور ایجاد یک شرکت مادر برای گروه مالی پاسارگاد خریداری و بلافاصله با تشکیل مجامع عمومی فوق العاده چندگانه، نسبت به تبدیل شرکت از سهامی خاص به سهامی عام در تاریخ ۱۳۸۴/۱۱/۲۶، افزایش سرمایه و تغییر نام شرکت اقدام گردید و در تاریخ ۱۳۸۹/۰۷/۱۸ فهرست شرکتهای ثبت شده نزد سازمان بورس و اوراق بهادار قرار گرفت اضافه می نماید درخواست پذیرش سهام شرکت در فرابورس ایران طی جلسه مورخه ۱۴۰۲/۰۸/۳۰ هیئت پذیرش فرابورس مطرح و با پذیرش آن در بازار دوم فرابورس موافقت به عمل آمد. نشانی مرکز اصلی شرکت در تهران خیابان بخارست کوچه دهم غربی پلاک ۲۱ واقع است.

۱-۲- موضوع فعالیت شرکت

موضوع فعالیت شرکت طبق ماده ۳ اساسنامه مصوب به ۲ قسمت موضوع فعالیت اصلی و موضوع فعالیت فرعی تقسیم می شود:

فعالیت شرکت اصلی طی دوره مالی مورد گزارش عبارتست از سرمایه‌گذاری در شرکت های سرمایه پذیر (شرکت های فرعی آن) به شرح یادداشت ۱-۱۹ است.

۱-۲-۱- موضوع فعالیت اصلی

۱- سرمایه‌گذاری در سهام، سهم شرکت، واحدهای سرمایه‌گذاری صندوق‌ها یا سایر اوراق بهادار دارای حق رأی با هدف کسب انتفاع به‌طوری که به‌تنهایی یا به همراه اشخاص تحت کنترل یا اشخاص تحت کنترل واحد، کنترل شرکت، مؤسسه یا صندوق سرمایه‌پذیر را در اختیار گرفته یا در آن نفوذ قابل ملاحظه یابد و شرکت، مؤسسه یا صندوق سرمایه‌پذیر (اعم از ایرانی یا خارجی) در زمینه یا زمینه‌های زیر فعالیت کند:

انجام فعالیت و امور بانکی و بیمه ای و ارائه خدمات مرتبط با فعالیت های کارگزاری بورس و اوراق بهادار، بورس کالا و بورس انرژی، لیزینگ، مشاور سرمایه گذاری، انجام فعالیت های معدنی فلزی، ساختمانی، پتروشیمی، انرژی، سلامت، خدمات نرم افزاری (IT) و تکنولوژی ارتباطات و اطلاعات (ICT) و فعالیت بازرگانی.

۲- انجام فعالیت های زیر در ارتباط با اشخاص سرمایه پذیر موضوع بند ۱ فوق:

۱-۲-۱- خدمات اجرایی در تهیه و خرید مواد اولیه و ماشین آلات برای اشخاص حقوقی سرمایه‌پذیر؛

۲-۲- خدمات طراحی و مهندسی اصولی و تضمین پروژه‌ها برای اشخاص حقوقی سرمایه‌پذیر؛

۳-۲- انجام مطالعات، تحقیقات و بررسی های تکنولوژیکی، فنی، علمی، بازرگانی و اقتصادی برای بهره‌برداری توسط اشخاص حقوقی سرمایه‌پذیر؛

۴-۲- تأمین منابع مالی اشخاص حقوقی سرمایه‌پذیر از منابع داخلی شرکت یا از طریق سایر منابع از جمله اخذ تسهیلات بانکی به نام شرکت یا شخص حقوقی سرمایه‌پذیر با تأمین وثیقه یا تضمین بازپرداخت از طریق شرکت یا بدون تأمین وثیقه یا تضمین بازپرداخت؛

۵-۲- تدوین سیاست‌های کلی و راهبردی و مدیریتی اشخاص حقوقی سرمایه‌پذیر؛

شرکت سرمایه‌گذاری پرس آریان (سهامی عام)
یادداشت‌های توضیحی صورت‌های مالی
سال مالی منتهی به اسفندماه ۱۴۰۲

۲-۶- شناسایی فرصت‌های سرمایه‌گذاری درخصوص بند ۱ فوق به منظور معرفی به اشخاص حقوقی سرمایه‌پذیر؛

۲-۷- ارائه سایر خدمات فنی، مدیریتی، اجرایی و مالی به اشخاص حقوقی سرمایه‌پذیر.

۳- سرمایه‌گذاری با هدف کسب انتفاع و کنترل عملیات یا نفوذ قابل ملاحظه در سهام، سهم‌الشرکه و سایر اوراق بهادار دارای حق رأی آن عده از اشخاص حقوقی که خدمات زیر را منحصراً به اشخاص سرمایه‌پذیر یا علاوه بر اشخاص سرمایه‌پذیر به دیگران ارائه می‌نمایند؛

۳-۱- خدمات موضوع بند ۲ فوق؛

۳-۲- حمل و نقل، انبارداری، بازاریابی، توزیع و فروش محصولات.

۱-۲-۲- موضوع فعالیت های فرعی

۱- سرمایه‌گذاری در مسکوکات، فلزات گرانبها، گواهی سپرده بانکی و سپرده های سرمایه‌گذاری نزد بانک ها و موسسات مالی اعتباری مجاز

۲- سرمایه‌گذاری در سهام، سهم‌الشرکه، واحدهای سرمایه‌گذاری صندوق ها یا سایر اوراق بهادار دارای حق رأی شرکت ها، موسسات یا صندوق های سرمایه‌گذاری با هدف کسب انتفاع به طوری که به تنهایی یا به همراه اشخاص تحت کنترل و اشخاص تحت کنترل واحد، کنترل شرکت، موسسه یا صندوق سرمایه‌گذاری سرمایه‌پذیر را در اختیار نگرفته یا در آن نفوذ قابل ملاحظه نیابد، یا در صورت در اختیار گرفتن کنترل یا نفوذ قابل ملاحظه، شخص حقوقی سرمایه‌پذیر در موضوعات غیر از موضوعات مذکور در بندهای ۱ و ۲ قسمت ۱-۲-۱ این یادداشت فعالیت می‌نماید.

۳- سرمایه‌گذاری در سایر اوراق بهادار که به طور معمول دارای حق رأی نیست و توانایی انتخاب مدیر یا کنترل ناشر را به مالک اوراق بهادار نمی‌دهد.

۴- سرمایه‌گذاری در سایر دارایی ها از جمله دارایی های فیزیکی، پروژه های تولیدی و پروژه های ساختمانی با هدف کسب انتفاع؛

۵- ارائه خدمات مرتبط با بازار اوراق بهادار از جمله:

۵-۱- پذیرش سمت در صندوق های سرمایه‌گذاری

۵-۲- تامین مالی بازارگردانی اوراق بهادار

۵-۳- مشارکت در تعهد پذیره نویسی اوراق بهادار

۵-۴- تضمین نقد شوندگی، اصل یا حداقل سود اوراق بهادار

۶- شرکت می‌تواند در راستای اجرای فعالیت های مذکور در این ماده، در حدود مقررات و مفاد اساسنامه اقدام به اخذ تسهیلات مالی یا تحصیل دارایی نماید یا اسناد اعتباری بانکی افتتاح کند و به واردات یا صادرات کالا بپردازد و امور گمرکی مربوطه را انجام دهد. این اقدامات فقط در صورتی مجاز است که در راستای اجرای فعالیت های شرکت ضرورت داشته باشند و انجام آن ها در مقررات منع نشده باشند.



شرکت سرمایه‌گذاری پارس آریان (سهامی عام)
یادداشت‌های توضیحی صورت‌های مالی
 سال مالی منتهی به اسفندماه ۱۴۰۲

۳-۱- تعداد کارکنان

میانگین ماهانه تعداد کارکنان در استخدام و نیز تعداد کارکنان شرکت های خدماتی که بخشی از امور خدماتی گروه را به عهده دارند ، طی سال به شرح زیر بوده است:

شرکت		گروه		
سال ۱۴۰۱	سال ۱۴۰۲	سال ۱۴۰۱	سال ۱۴۰۲	
نفر	نفر	نفر	نفر	
-	-	۱,۶۱۴	۱,۷۵۵	کارکنان دائم
۲۳	۲۳	۲۴,۳۲۱	۲۵,۹۸۶	کارکنان قراردادی
-	-	۶,۸۳۷	۴,۴۰۲	کارکنان شرکت خدماتی
۲۳	۲۳	۳۲,۷۷۲	۳۲,۱۴۳	

۲- بکارگیری استانداردهای حسابداری جدید و تجدید نظر شده:

۲-۱- استانداردهای حسابداری جدید و تجدید نظر شده مصوب که هنوز لازم الاجرا نیستند:

۲-۱-۱- استاندارد حسابداری ۴۳ درآمد عملیاتی حاصل از قرارداد با مشتریان

الزامات این استاندارد در مورد کلیه صورت های مالی که دوره مالی آن ها از ۱۴۰۴/۰۱/۰۱ و بعد از آن شروع می شود لازم الاجرا است. هدف این استاندارد تعیین اصولی برای گزارش مفید به استفاده کنندگان صورت های مالی درباره ماهیت، مبلغ، زمانبندی و عدم اطمینان درآمد عملیاتی و جریان های نقدی حاصل از قرارداد با یک مشتری است. برای دستیابی به این هدف، شرکت باید درآمد عملیاتی را به گونه ای شناسایی کند که بیانگر انتقال کالاها یا خدمات تعهد شده به مشتریان به مبلغ ما به ازایی باشد که واحد تجاری انتظار دارد در قبال آن کالاها یا خدمات، نسبت به آن محقق باشد. الزامات شناخت و اندازه گیری این استاندارد در مورد سایر درآمدهای کسب شده در روال فعالیت های عادی، از جمله سایر درآمدهای غیر عملیاتی نیز کاربرد دارد. این استاندارد برای صورت های مالی تلفیقی و جداگانه سال مالی منتهی به ۲۹ اسفند ۱۴۰۴ اجرا خواهد شد. بر اساس ارزیابی مدیریت، الزامات استاندارد مذکور تاثیر قابل ملاحظه ای بر صورت های مالی نخواهد داشت.



شرکت سرمایه‌گذاری پرس آریان (سهامی عام)
یادداشت‌های توضیحی صورت‌های مالی
سال مالی منتهی به اسفندماه ۱۴۰۲

۳-۱-۳ اهم رویه های حسابداری

۳-۱-۳-۱ مبنای تهیه و اندازه گیری استفاده شده در تهیه صورتهای مالی

۳-۱-۳-۱-۱ صورت های مالی تلفیقی و جداگانه بر مبنای بهای تمام شده تاریخی تهیه شده است.

۳-۲-۳ مبنای تلفیق

۳-۲-۳-۱ صورتهای مالی تلفیقی حاصل تجمیع اقلام صورتهای مالی شرکت اصلی و شرکتهای فرعی (شرکت های تحت کنترل) آن پس از حذف معاملات و مانده حسابهای درون گروهی و سود و زیان تحقق نیافته ناشی از معاملات فیما بین است.

۳-۲-۳-۲ شرکت از تاریخ بدست آوردن کنترل تا تاریخی که کنترل بر شرکت های فرعی را از دست می دهد، درآمدها و هزینه های شرکت های فرعی را در صورت های مالی تلفیقی منظور می کند.

۳-۲-۳-۳ سهام تحصیل شده شرکت توسط شرکت های فرعی، به بهای تمام شده در حساب ها منظور و در صورت وضعیت مالی تلفیقی به عنوان کاهنده حقوق مالکانه تحت سرفصل "سهام خزانه" منعکس می گردد.

۳-۲-۳-۴ دوره مالی تعدادی از شرکت های فرعی متفاوت از دوره مالی شرکت اصلی می باشد که جزئیات آن در یادداشت ۵-۱۸ به تفصیل قید گردیده است. لذا به دلیل غیر عملی بودن تهیه مجموعه دیگر از اطلاعات مالی توسط شرکت های فرعی، صورت های مالی به تاریخ مذکور و به این ترتیب که بابت تاثیر معاملات و رویدادهای عمده واقع شده بین آن تاریخ و تاریخ صورت های مالی تلفیقی تعدیل شده، مورد استفاده قرار گرفته است.

۳-۲-۳-۵ صورت های مالی تلفیقی با استفاده از رویه های حسابداری یکسان در مورد معاملات و سایر رویدادهای مشابهی که تحت شرایط یکسان رخ داده اند، تهیه می شود.

۳-۲-۳-۶ تغییر منافع مالکیت در شرکت های فرعی که منجر به از دست دادن کنترل گروه بر شرکت های فرعی نمی شود، به عنوان معاملات مالکانه به حساب گرفته می شود. مبالغ دفتری منافع دارای حق کنترل و منافع فاقد حق کنترل به منظور انعکاس تغییرات در منافع نسبی آنها در شرکت های فرعی، تعدیل می شود. هر گونه تفاوت بین مبلغ تعدیل منافع فاقد حق کنترل و ارزش منصفانه ما به ازای پرداخت شده یا دریافت شده به طور مستقیم در حقوق مالکانه تحت عنوان "آثار معاملات با منافع فاقد حق کنترل" شناسایی شده و به مالکان شرکت اصلی منتسب می شود.

۳-۲-۳-۷ زمانی که گروه کنترل شرکت فرعی را از دست می دهد، سود یا زیانی در صورت سود و زیان تلفیقی شناسایی می شود که از تفاوت بین الف) جمع ارزش منصفانه ما به ازای دریافتی و ارزش منصفانه هر گونه منافع باقیمانده و ب) مبلغ دفتری خالص دارایی ها (شامل سرقفلی)، در تاریخ از دست دادن کنترل، به کسر منافع فاقد حق کنترل محاسبه و به مالکان شرکت اصلی منتسب می شود. همه مبالغی که قبلا در ارتباط با آن شرکت فرعی در سایر اقلام سود و زیان جامع شناسایی شده است، به شیوه ای همانند زمانی که گروه به طور مستقیم دارایی ها و بدهی های مربوط به واحد تجاری فرعی را واگذار می کند، به حساب گرفته می شود. ارزش منصفانه هر گونه سرمایه گذاری باقیمانده در واحد تجاری فرعی پیشین، در زمان از دست دادن کنترل به عنوان بهای شناخت اولیه برای حسابداری بعدی سرمایه گذاری محسوب می شود.

۳-۳-۳ سرقفلی

۳-۳-۳-۱ ترکیب های تجاری با استفاده از روش تحصیل به حساب منظور می شود. سرقفلی، بر اساس مازاد حاصل جمع ما به ازای انتقال یافته به ارزش منصفانه در تاریخ تحصیل، به علاوه مبلغ هر گونه منافع فاقد حق کنترل در واحد تحصیل شده، و ارزش منصفانه منافع مالکانه قبلی واحد تحصیل کننده در واحد تحصیل شده در تاریخ تحصیل (در ترکیب های مرحله ای) "بر" خالص مبالغ دارایی های قابل تشخیص تحصیل شده و بدهی های تقبل شده در تاریخ تحصیل، "اندازه گیری می شود و طی ۲۰ سال به روش خط مستقیم مستهلک می گردد.



شرکت سرمایه‌گذاری پارس آریان (سهامی عام)
یادداشت‌های توضیحی صورت‌های مالی
سال مالی منتهی به اسفندماه ۱۴۰۲

۳-۳-۲- چنانچه، "خالص مبالغ دارایی‌های قابل تشخیص تحصیل شده و بدهی‌های تقبل شده در تاریخ تحصیل مازاد بر جمع ما به ازای انتقال یافته به ارزش منصفانه در تاریخ تحصیل، مبلغ منافع فاقد حق کنترل در واحد تحصیل شده و ارزش منصفانه منافع مالکانه قبلی واحد تحصیل کننده در واحد تحصیل شده در تاریخ تحصیل (در ترکیب‌های مرحله‌ای) باشد"، مازاد مذکور، پس از بررسی مجدد درستی شناسایی و شیوه‌های اندازه‌گیری موارد فوق توسط واحد تجاری تحصیل کننده، در تاریخ تحصیل در صورت سود و زیان تلفیقی به عنوان سود خرید زیر قیمت شناسایی شده و به واحد تحصیل کننده منتسب می‌شود.

۳-۳-۳- منافع فاقد حق کنترل در تاریخ تحصیل، به میزان سهم متناسبی از مبالغ شناسایی شده خالص دارایی‌های قابل تشخیص واحد تحصیل شده، اندازه‌گیری می‌شود.

۳-۴- درآمد عملیاتی

۳-۴-۱- درآمد عملیاتی به ارزش منصفانه ما به ازای دریافتی یا دریافتی و به کسر مبالغ برآوردی از بابت برگشت از فروش و تخفیفات اندازه‌گیری می‌شود.

۳-۴-۲- درآمد عملیاتی حاصل از فروش کالا در زمان تحویل کالا به مشتری شناسایی می‌گردد.

۳-۴-۳- درآمد ارائه خدمات در زمان ارائه خدمات، شناسایی می‌گردد.

۳-۴-۴- درآمد قراردادهای فروش اقساطی در شرکت فرعی:

درآمد اقساط قراردادهای فروش اقساطی در سررسید اقساط شناسایی و به حساب درآمد منظور می‌گردد. اقساط شامل اصل سرمایه گذاری، سود و بعضاً حق بیمه ماهانه اقساط فروخته شده می‌باشد. کلیه مبالغ مربوط به تخفیفات خرید و کارمزدهای توسعه فروش اقساط مورد مراحله در حساب درآمد سال لحاظ می‌گردد.

۳-۴-۵- نحوه شناسایی درآمد اجاره سرمایه‌های در شرکت‌های فرعی:

درآمد اجاره سرمایه‌های در سررسید اقساط، شناسایی و به حساب درآمد اجاره منظور می‌گردد. اقساط اجاره شامل اصل سرمایه گذاری و سود می‌باشد.

۳-۴-۶- نحوه شناسایی درآمد وجه التزام در شرکت‌های فرعی لیزینگ:

بخشی از مبالغ قابل وصول مربوط به وجه التزام قراردادهای منعقد شده با مشتریان معادل نرخ سود منظور شده در قراردادها، به حساب درآمد دوره منتقل و مابقی جهت رعایت اصل محافظه کاری و تعیین دقیق وجوه مربوط و قابل وصول، در زمان وصول به حساب درآمد لحاظ می‌شود.

شرکت سرمایه‌گذاری پرس آریان (سهامی عام)
یادداشت‌های توضیحی صورت‌های مالی
 سال مالی منتهی به اسفندماه ۱۴۰۲

۳-۴-۷- شناسایی درآمد دارایی‌های به‌اجاره‌واگذار شده در شرکت‌های فرعی:

دارایی‌های به‌اجاره‌واگذار شده به‌بهای تمام شده پس از کسر استهلاک در حساب‌ها ثبت می‌شود. استهلاک مزبور بر اساس میزان خالص سرمایه‌گذاری انجام شده در اقساط سررسید شده قابل وصول مال‌الاجاره قراردادهای اجاره، شناسایی و از تاریخ سررسید اولین قسط هر قرارداد به روش‌های زیر محاسبه می‌گردد.

الف- ارزش آتی خالص سرمایه‌گذاری از تاریخ پرداخت تا تاریخ سررسید اولین قسط پس از کسر دوره تناوب اقساط با استفاده از نرخ سود قرارداد محاسبه و به عنوان سرمایه در آغاز دوره منظور می‌شود.

ب- با استفاده از نرخ سود قرارداد، مبلغ سود متعلق به سرمایه آغاز دوره محاسبه و مابه‌التفاوت آن با مبلغ قسط ماهیانه اجاره (اصل و سود) به عنوان استهلاک دارایی منظور می‌شود.

ج- میزان سرمایه‌گذاری در ابتدای هر قسط، مابه‌التفاوت سرمایه در آغاز دوره و استهلاک محاسبه شده تا آن تاریخ می‌باشد.

د- مجموع هزینه استهلاک، هزینه استهلاک سالانه دارایی‌ها را تشکیل می‌دهد. هزینه‌های نگهداری و تعمیرات این دارایی‌ها بر اساس قرارداد کلا به عهده مستاجرین می‌باشد.

۳-۴-۸- شناسایی درآمد حق بیمه در شرکت فرعی بیمه پاسارگاد

۱-۸-۴-۳- درآمد حق بیمه رشته‌های غیر زندگی و بیمه عمر زمانی

درآمد حق بیمه رشته‌های غیر زندگی و عمر زمانی از تاریخ شروع پوشش بیمه‌ای و به‌طور یکنواخت در طول دوره بیمه‌نامه (برای بیمه‌نامه‌های صادره) و در طول دوره پذیرش غرامت (برای بیمه‌های اتکایی قبولی) به عنوان درآمد حق بیمه شناسایی می‌شود.

۲-۸-۴-۳- درآمد حق بیمه رشته‌های زندگی غیر از بیمه عمر زمانی

درآمد مربوط به بیمه‌نامه‌های صادر شده و الحاقیه‌های اضافی پس از کسر الحاقیه‌های برگشتی در هنگام وصول به حساب درآمد منظور می‌گردد.

۳-۸-۴-۳- درآمد کارمزد و مشارکت در منافع

درآمد کارمزد طبق شرایط بیمه‌نامه یا قراردادهای بیمه‌ای و اتکایی قبولی در زمان شروع پوشش بیمه‌ای شناسایی می‌شود. همچنین درآمد مشارکت در منافع حاصل از بیمه‌های اتکایی در زمان مشخص شدن نتایج عملیات اتکایی به عنوان درآمد شناسایی می‌شود. درآمد مشارکت در منافع در بیمه‌های عمر، طبق مصوبات شورای عالی بیمه شناسایی می‌شود.

۴-۸-۴-۳- ذخایر فنی شرکت بیمه در پایان هر سال طبق آیین‌نامه شماره ۵۸ مصوب ۱۳۸۷/۱۰/۲۵ شورای عالی بیمه و اصلاحات و الزامات قانونی شرکت‌های بیمه محاسبه می‌شود.



شرکت سرمایه‌گذاری پارس آریان (سهامی عام)
یادداشت‌های توضیحی صورت‌های مالی
سال مالی منتهی به اسفندماه ۱۴۰۲

۳-۴-۹- درآمد تسهیلات اعطایی، کارمزد و وجه التزام در شرکت فرعی بانک پاسارگاد:
نحوه شناسایی درآمدهای شرکت فرعی بانک پاسارگاد طبق آخرین ضوابط ابلاغی بانک مرکزی در مقطع تهیه صورت‌های مالی به شرح زیر است.

نحوه شناسایی	سود و وجه التزام تسهیلات اعطایی، کارمزد
	سود تسهیلات اعطایی
تعهدی	جاری
تعهدی	سررسید گذشته
نقدی	معوق
نقدی	مشکوک الوصول
	وجه التزام
تعهدی	جاری
تعهدی	سررسید گذشته
نقدی	معوق
نقدی	مشکوک الوصول
	کارمزد
نقدی	کارمزد ضمانتنامه‌های صادره
نقدی	کارمزد سایر خدمات بانکی
نقدی	کارمزد تسهیلات اعطایی قرض الحسنه

۳-۴-۱۰- مبنای تعیین سهم سپرده گذاران از درآمد مشاع
در اجرای قانون عملیات بانکی بدون ربا مصوب ۱۳۶۲/۰۶/۰۸ و آئین‌نامه‌ها و دستورالعمل‌های اجرائی قانون مذکور، و با توجه به بخشنامه شماره ۹۴/۶۹۶۴۳ مورخ ۱۳۹۴/۰۳/۲۰ بانک مرکزی جمهوری اسلامی ایران؛ درآمد مشاع، مصارف منابع مشاع و سهم سپرده‌گذاران از درآمد مشاع محاسبه و نتایج آن در (یادداشت شماره ۱-۷) هزینه سود سپرده‌ها گزارش می‌گردد.

۳-۴-۱۱- درآمدهای مشارکت در ساخت و احداث پالایشگاه‌های نفت و گاز و واحدهای پتروشیمی و نیروگاه‌های برق از طریق مشارکت در قراردادهای کنسرسیوم و خرید نیروگاه‌های تولید برق و ارائه خدمات حفاری به وسیله قراردادهای شرکت نفت و گاز پارس می‌باشد.



شرکت سرمایه‌گذاری پرس آریان (سهامی عام)
یادداشت‌های توضیحی صورت‌های مالی
سال مالی منتهی به اسفندماه ۱۴۰۲

۳-۵- گزارشگری بر حسب قسمت‌های مختلف

۳-۵-۱- قسمت‌های گروه در صورتی به عنوان قسمت قابل گزارش مشخص می‌شود که اکثر درآمد عملیاتی آن‌ها از فروش به مشتریان برون سازمانی عاید گردد و درآمد عملیاتی حاصل از فروش به مشتریان برون سازمانی و معاملات با سایر قسمت‌ها، حداقل ۱۰ درصد جمع درآمد تمام قسمت‌ها اعم از برون سازمانی یا داخلی باشد، یا نتیجه عملیات قسمت، اعم از سود یا زیان، حداقل ۱۰ درصد مجموع سود عملیاتی قسمت‌های سود ده یا مجموع زیان‌های عملیاتی قسمت‌های زیان ده، هر کدام که قدر مطلق آن بزرگتر است باشد؛ یا دارایی‌های آن حداقل ۱۰ درصد جمع دارایی‌های تمام قسمت‌ها باشد. توضیح اینکه جمع درآمد عملیاتی حاصل از فروش به مشتریان برون سازمانی که قابل انتساب به قسمت‌های قابل گزارش است، باید بیش از ۷۵ درصد جمع درآمد عملیاتی گروه باشد.

۳-۵-۲- اطلاعات قسمت‌های قابل گزارش بر اساس همان رویه‌های حسابداری مورد استفاده در تهیه صورت‌های مالی تلفیقی، تهیه شده است.

۳-۵-۳- درآمد عملیاتی قسمت ناشی از معاملات با سایر قسمت‌ها (انتقالات بین قسمت‌ها)، بر مبنای همان رویه مورد عمل گروه برای قیمت‌گذاری آن انتقالات، اندازه‌گیری می‌شود. هزینه‌های عملیاتی قسمت شامل هزینه‌های مرتبط با فعالیت اصلی و مستمر قسمت، سایر هزینه‌های مستقیم قابل انتساب به قسمت و نیز آن بخش از هزینه‌های مشترک می‌باشد که بر مبنای نسبت درآمد عملیاتی قسمت به کل درآمد عملیاتی گروه، به قسمت قابل گزارش تخصیص می‌یابد.



شرکت سرمایه‌گذاری پارس آریان (سهامی عام)
یادداشت‌های توضیحی صورت‌های مالی
سال مالی منتهی به اسفندماه ۱۴۰۲

۳-۶- تسعیر ارز

۳-۶-۱- حسابهای داخل کشور شرکت فرعی بانک پاسارگاد

اقلام پولی ارزی با نرخ رسمی ارز (تعیین شده توسط بانک مرکزی) در تاریخ صورت وضعیت مالی و به شرح زیر و اقلام غیر پولی که به بهای تمام شده تاریخی بر حسب ارز ثبت شده است با نرخ رسمی ارز مربوطه در تاریخ انجام معامله طی بخشنامه شماره ۰۰/۳۷۶۹۸۳ مورخ ۱۴۰۰/۱۲/۲۴ بانک مرکزی ج.ا.ا، تسعیر می‌شود. تفاوت‌های ناشی از تسویه یا تسعیر اقلام پولی ارزی بعنوان درآمد یا هزینه دوره وقوع شناسایی و در صورت سود و زیان گزارش می‌شود.

نوع ارز	نرخ تسعیر (ریال)	دلیل استفاده از نرخ
دلار آمریکا	۴۰۱,۸۷۷	تعیین شده توسط بانک مرکزی
یورو	۴۳۷,۷۳۴	تعیین شده توسط بانک مرکزی
وون کره جنوبی	۳۰۲	تعیین شده توسط بانک مرکزی
لیر ترکیه	۱۲,۵۱۳	تعیین شده توسط بانک مرکزی
پوند انگلیس	۵۱۲,۰۱۵	تعیین شده توسط بانک مرکزی
روپیه هند	۴,۸۴۸	تعیین شده توسط بانک مرکزی
ین ژاپن	۲,۶۹۶	تعیین شده توسط بانک مرکزی
یووان چین	۵۵,۸۵۳	تعیین شده توسط بانک مرکزی
درهم امارات	۱۰۹,۴۲۹	تعیین شده توسط بانک مرکزی
روبل روسیه	۴,۳۴۴	تعیین شده توسط بانک مرکزی
ریال عمان	۱,۰۴۳,۵۶۶	تعیین شده توسط بانک مرکزی
فرانک سوییس	۴۵۴,۵۹۶	تعیین شده توسط بانک مرکزی



شرکت سرمایه‌گذاری پرس آریان (سهامی عام)
یادداشت‌های توضیحی صورت‌های مالی
سال مالی منتهی به اسفندماه ۱۴۰۲

۳-۶-۲- حساب‌های شرکت اصلی و سایر شرکت‌های گروه:

۳-۶-۲-۱- اقلام پولی ارزی با نرخ قابل دسترس ارز در پایان دوره و اقلام غیر پولی که به بهای تمام شده بر حسب ارز اندازه‌گیری شده است، با نرخ ارز قابل دسترس (سامانه سنا) در تاریخ انجام معامله، تسعیر می‌شود.

۳-۶-۲-۲- تفاوت‌های ناشی از تسویه یا تسعیر اقلام پولی ارزی حسب مورد به شرح زیر در حساب‌ها منظور می‌شود:

الف- تفاوت‌های تسعیر بدهی‌های ارزی مربوط به دارایی‌های واجد شرایط، به بهای تمام شده آن دارایی منظور می‌شود.
ب- تفاوت تسعیر بدهی‌های ارزی مربوط به تحصیل و ساخت دارایی‌ها، ناشی از کاهش شدید ارزش ریال، در صورتی که کاهش ارزش ریال نسبت به تاریخ شروع کاهش ارزش، حداقل ۲۰ درصد باشد و در مقابل بدهی حفاظتی وجود نداشته باشد، تا سقف مبلغ قابل بازیافت، به بهای تمام شده دارایی مربوط اضافه می‌شود.

ب- در صورت برگشت شدید کاهش ارزش ریال (حداقل ۲۰ درصد)، سود ناشی از تسعیر بدهی‌های مزبور تا سقف زیان‌های تسعیری که قبلاً به بهای تمام شده دارایی منظور شده است متناسب با عمر مفید باقیمانده از بهای تمام شده دارایی کسر می‌شود.

ت- در سایر موارد، به عنوان درآمد یا هزینه دوره وقوع شناسایی و در صورت سود و زیان گزارش می‌شود.

۳-۶-۳- در صورت وجود نرخ‌های متعدد برای یک ارز، از نرخ برای تسعیر استفاده می‌شود که جریان‌های نقدی آتی ناشی از معامله یا مانده حساب مربوط، بر حسب آن تسویه می‌شود. اگر تبدیل دو واحد پول به یکدیگر به صورت موقت ممکن نباشد، نرخ مورد استفاده، نرخ اولین تاریخی است که در آن، تبدیل امکان‌پذیر می‌شود.

۳-۶-۴- دارایی‌ها و بدهی‌های عملیات خارجی به نرخ قابل دسترس ارز در تاریخ صورت وضعیت مالی و درآمدها و هزینه‌های آنها به نرخ ارز در تاریخ انجام معامله تسعیر می‌شود. تمام تفاوت‌های تسعیر حاصل، در صورت سود و زیان جامع شناسایی و در بخش حقوق مالکانه در صورت وضعیت مالی طبقه بندی می‌شود. تفاوت‌های تسعیر آن گروه از اقلام پولی که ماهیتاً بخشی از خالص سرمایه‌گذاری در عملیات خارجی را تشکیل می‌دهد، در صورت سود و زیان جامع شناسایی و تا زمان واگذاری سرمایه‌گذاری، در بخش حقوق مالکانه در صورت وضعیت مالی طبقه بندی می‌شود و در زمان واگذاری به خالص سرمایه‌گذاری از حقوق مالکانه به صورت سود و زیان تجدید طبقه بندی می‌شود.



شرکت سرمایه‌گذاری پارس آریان (سهامی عام)
یادداشت‌های توضیحی صورت‌های مالی
 سال مالی منتهی به اسفندماه ۱۴۰۲

۳-۷- مخارج تامین مالی

مخارج تامین مالی در دوره وقوع به عنوان هزینه شناسایی می‌شود به استثنای مخارجی که مستقیماً قابل انتساب به تحصیل "دارایی‌های واجد شرایط" است.

۳-۸- دارایی‌های ثابت مشهود

۳-۸-۱- دارایی‌های ثابت مشهود بر مبنای بهای تمام شده اندازه‌گیری می‌شود. مخارج بعدی مرتبط با دارایی‌های ثابت مشهود که موجب بهبود وضعیت دارایی در مقایسه با استاندارد عملکرد ارزیابی شده اولیه آن گردد و منجر به افزایش منافع اقتصادی حاصل از دارایی شود، به مبلغ دفتری دارایی اضافه و طی عمر مفید باقیمانده دارایی‌های مربوط مستهلک می‌شود. مخارج روز مره تعمیر و نگهداری دارایی‌ها که به منظور حفظ وضعیت دارایی در مقایسه با استاندارد عملکرد ارزیابی شده اولیه دارایی انجام می‌شود، در زمان وقوع به عنوان هزینه شناسایی می‌گردد.

۳-۸-۲- استهلاک دارایی‌های ثابت مشهود، با توجه به الگوی مصرف منافع اقتصادی آتی مورد انتظار (شامل عمر مفید برآوردی) دارایی‌های مربوط و با در نظر گرفتن آیین‌نامه استهلاکات موضوع ماده ۱۴۹ اصلاحیه مصوب ۱۳۹۴/۰۴/۳۱ قانون مالیات‌های مستقیم مصوب اسفند ماه ۱۳۶۶ و اصلاحیه‌های بعدی آن و بر اساس نرخ‌ها و روش‌های زیر محاسبه می‌شود:

طبقه بندی شده در صورت‌های مالی تحت سرفصل	نوع دارایی	نرخ استهلاک	روش استهلاک
ساختمان و تاسیسات	ساختمان و تاسیسات	۳۰، ۲۵، ۱۵، ۱۰، ۵، ۴ و ۴۰ ساله - ۱۰، ۸، ۷ و ۱۲ درصد	مستقیم و نزولی
تجهیزات رایانه ای و ماشین آلات	تجهیزات و دستگاههای مخابراتی	۶ و ۱۰ ساله	مستقیم
تجهیزات رایانه ای و ماشین آلات	آسانسورها	۱۵ درصد	نزولی
تجهیزات رایانه ای و ماشین آلات	ماشین آلات و تجهیزات	۱۰، ۸، ۶، ۵ و ۱۲ ساله - ۲۰، ۱۵، ۱۰ و ۲۵ درصد	مستقیم و نزولی
تجهیزات رایانه ای و ماشین آلات	دیزل ژنراتورها و انواع بالابر	۱۲ و ۱۵ درصد	نزولی
تجهیزات رایانه ای و ماشین آلات	ایزارآلات	۱-۱۰ ساله - ۱۰۰ درصد	مستقیم و نزولی
تجهیزات رایانه ای و ماشین آلات	نیروگاه	۱۵ ساله	مستقیم
تجهیزات رایانه ای و ماشین آلات	دکل حفاری	۱۲ ساله	مستقیم
مستحقات در املاک استیجاری	مستحقات در املاک استیجاری	۳ ساله	مستقیم
تجهیزات رایانه ای و ماشین آلات	سیستم های رایانه ای	۳ و ۴ ساله	مستقیم
تجهیزات رایانه ای و ماشین آلات	لوازم و تجهیزات انفورماتیک	۶ و ۱۰ ساله	مستقیم
تجهیزات رایانه ای و ماشین آلات	دستگاههای خودپرداز (ATM) و پایانه های فروشگاهی (POS)	۳ و ۶ ساله	مستقیم
تجهیزات رایانه ای و ماشین آلات	معادن و چاه آب	۸ ساله بر اساس میزان استخراج در هر سال نسبت به ذخیره قطعی	مستقیم
وسایل نقلیه	وسایل نقلیه	۴ و ۶ ساله - ۲۵، ۳۰، ۳۵ درصد	مستقیم و نزولی
وسایل نقلیه	هلیکوپتر و ابزار مخصوص ها	۱۰ ساله	مستقیم
ساختمان و تاسیسات	آشیانه	۱۲ ساله	مستقیم
اثاثیه و منصوبات	اثاثیه و منصوبات	۳، ۵، ۶ و ۱۰ ساله	مستقیم

۳-۸-۲-۱- برای دارایی‌های ثابتی که طی ماه تحصیل می‌شود و مورد بهره برداری قرار می‌گیرد، استهلاک از اول ماه بعد محاسبه و در حسابها منظور می‌شود. در مواردی که هر یک از دارایی‌های استهلاک پذیر (به استثنای ساختمان‌ها و تاسیسات ساختمانی) پس از آمادگی جهت بهره برداری به علت تعطیل کار یا علل دیگر برای بیش از ۶ ماه متوالی در یک دوره مالی مورد استفاده قرار نگیرد، میزان استهلاک آن برای مدت یاد شده معادل ۳۰ درصد نرخ استهلاک منعکس در جدول بالا است. در این صورت چنانچه محاسبه استهلاک بر حسب مدت باشد، ۷۰ درصد مدت زمانی که دارایی مورد استفاده قرار ننگرفته است به باقیمانده مدت تعیین شده برای استهلاک دارایی در این جدول اضافه خواهد شد.

شرکت سرمایه‌گذاری پرس آریان (سهامی عام)
یادداشت‌های توضیحی صورت‌های مالی
سال مالی منتهی به اسفندماه ۱۴۰۲

۳-۹- سرمایه گذاری در املاک

سرمایه گذاری در املاک به بهای تمام شده پس از کسر کاهش ارزش انباشته هر یک از سرمایه گذاری ها اندازه گیری می شود. درآمد سرمایه گذاری در املاک، به ارزش منصفانه ما به ازای دریافتی یا دریافتی به کسر مبالغ برآوردی از بابت برگشت از فروش و تخفیفات شناسایی می شود. سرمایه گذاری در املاک شامل سرمایه گذاری در زمین یا ساختمانی است که تکمیل شده یا در جریان ساخت است و به جهت ارزش بالقوه ای که از نظر سرمایه گذاری دارد (افزایش ارزش و اجاره) و نه به قصد استفاده یا فروش در روال عادی فعالیت های تجاری توسط گروه و شرکت نگهداری می شود.

۳-۱۰- دارایی های نامشهود

۳-۱۰-۱- دارایی های نامشهود بر مبنای بهای تمام شده اندازه گیری و در حسابها ثبت می شود. مخارجی از قبیل مخارج معرفی یک محصول یا خدمت جدید مانند مخارج تبلیغات، مخارج انجام فعالیت تجاری در یک محل جدید یا با یک گروه جدید از مشتریان مانند مخارج آموزش کارکنان و مخارج اداری، عمومی و فروش در بهای تمام شده دارایی نامشهود منظور نمی شود. شناسایی مخارج در مبلغ دفتری یک دارایی نامشهود، هنگامی که دارایی آماده بهره برداری است، متوقف می شود. بنابراین، مخارج تحمل شده برای استفاده یا بکارگیری مجدد یک دارایی نامشهود، در مبلغ دفتری آن منظور نمی شود.

۳-۱۰-۲- استهلاک دارایی های نامشهود با عمر مفید معین، با توجه به الگوی مصرف منافع اقتصادی آتی مورد انتظار مربوط و بر اساس نرخ وروش زیر محاسبه می شود:

طبقه بندی شده در صورت های مالی تحت	نوع دارایی	نرخ استهلاک	روش
نرم افزار	نرم افزارهای رایانه ای	۴،۳ و ۵ ساله - ۱۰ درصد	مستقیم و نزولی
حق امتیاز خدمات عمومی	حق امتیاز خدمات عمومی	۵ ساله	مستقیم
حق امتیاز خدمات عمومی	امتیاز کشف معدن	۱۰ ساله	مستقیم
نرم افزار	پلتفرم ویدیویی و زیرساخت ابری	۱۰ ساله	مستقیم

۳-۱۰-۳- سرقفلی محل کسب به دلیل عمر مفید نامعین، مستهلک نمی شود.

۳-۱۱- زیان کاهش ارزش دارایی ها

۳-۱۱-۱- در پایان هر دوره گزارشگری، در صورت وجود هر گونه نشانه ای دال بر امکان کاهش ارزش دارایی ها، آزمون کاهش ارزش انجام می گیرد. در این صورت مبلغ بازیافتی دارایی برآورد و با ارزش دفتری آن مقایسه می گردد. چنانچه برآورد مبلغ باز یافتنی یک دارایی منفرد ممکن نباشد، مبلغ بازیافتنی واحد مولد وجه نقدی که دارایی متعلق به آن است، تعیین می گردد.

۳-۱۱-۲- آزمون کاهش ارزش دارایی های نامشهود با عمر مفید نامعین، بدون توجه به وجود یا عدم وجود هر گونه نشانه ای دال بر امکان کاهش ارزش، به طور سالانه انجام می شود.

۳-۱۱-۳- مبلغ بازیافتی یک دارایی (یا واحد مولد وجه نقد)، ارزش فروش به کسر مخارج فروش یا ارزش اقتصادی، هر کدام بیشتر است، می باشد. ارزش اقتصادی برابر با ارزش فعلی جریان نقدی آتی ناشی از دارایی با استفاده از نرخ تنزیل قبل از مالیات که بیانگر ارزش زمانی پول و ریسک های مختص دارایی که جریانهای نقدی آتی برآوردی بابت آن تعدیل نشده است، می باشد.



شرکت سرمایه‌گذاری پارس آریان (سهامی عام)
یادداشت‌های توضیحی صورت‌های مالی
سال مالی منتهی به اسفندماه ۱۴۰۲

۴-۱۱-۳- تنها در صورتیکه مبلغ باز یافتنی یک دارایی از مبلغ دفتری آن کمتر باشد، مبلغ دفتری دارایی (یا واحد مولد وجه نقد) تا مبلغ باز یافتنی آن کاهش یافته و تفاوت به عنوان زیان کاهش ارزش بلا فاصله در سود و زیان شناسایی می‌گردد، مگر اینکه دارایی تجدید ارزیابی شده باشد که در این صورت منجر به کاهش مبلغ مازاد تجدید ارزیابی می‌گردد.

۵-۱۱-۳- در صورت افزایش مبلغ باز یافتنی از زمان شناسایی آخرین زیان که بیانگر برگشت زیان کاهش ارزش دارایی (واحد مولد وجه نقد) می‌باشد، مبلغ دفتری دارایی تا مبلغ باز یافتنی جدید، حداکثر تا مبلغ دفتری با فرض عدم شناسایی زیان کاهش ارزش در سال‌های قبل، افزایش می‌یابد. برگشت زیان کاهش ارزش دارایی (واحد مولد وجه نقد) نیز بلا فاصله در صورت سود و زیان شناسایی می‌گردد مگر اینکه دارایی تجدید ارزیابی شده باشد که در این صورت منجر به افزایش مبلغ مازاد تجدید ارزیابی می‌گردد.

۱۲-۳- موجودی مواد و کالا

موجودی مواد و کالا بر مبنای «اقل بهای تمام شده و خالص ارزش فروش» هر یک از اقلام/ گروه‌های اقلام مشابه ارزشیابی می‌شود. در صورت فرونی بهای تمام شده نسبت به خالص ارزش فروش، تفاوت به عنوان زیان کاهش ارزش موجودی شناسایی می‌شود. بهای تمام شده موجودی‌ها با بکارگیری روش‌های زیر تعیین می‌گردد:

روش مورد استفاده	
میانگین موزون	مواد اولیه، سوخت نیروگاه‌ها و بسته بندی
میانگین موزون	ملزومات مصرفی
میانگین موزون	قطعات و لوازم یدکی
میانگین موزون	کالای در جریان ساخت و ساخته شده
میانگین موزون متحرک	موجودی ارزی - اسکناس و حواله و مسکوکات



شرکت سرمایه‌گذاری پرس آریان (سهامی عام)
یادداشت‌های توضیحی صورت‌های مالی
سال مالی منتهی به اسفندماه ۱۴۰۲

۳-۱۳- دارایی‌های غیر جاری نگهداری شده برای فروش

۳-۱۳-۱- دارایی‌های غیر جاری (مجموعه‌های واحد) که مبلغ دفتری آن‌ها، عمدتاً از طریق فروش و نه استفاده مستمر باز یافت می‌گردد، به عنوان "دارایی‌های غیر جاری نگهداری شده برای فروش" طبقه بندی می‌شود. این شرایط تنها زمانی احراز می‌شود که دارایی‌های غیر جاری (مجموعه‌های واحد) جهت فروش فوری در وضعیت فعلی آن، فقط بر حسب شرایطی که برای فروش چنین دارایی‌هایی مرسوم و معمول است، آماده بوده و فروش آن بسیار محتمل باشد و سطح مناسبی از مدیریت، متعهد به اجرای طرح فروش دارایی‌های غیر جاری (مجموعه‌های واحد) باشد به گونه‌ای که انتظار رود شرایط تکمیل فروش طی یکسال از تاریخ طبقه بندی، به استثنای مواردی که خارج از حیطه اختیار مدیریت شرکت است، احراز گردد.

۳-۱۳-۲- دارایی‌های غیر جاری (مجموعه‌های واحد) نگهداری شده برای فروش، به "اقل مبلغ دفتری و خالص ارزش فروش" اندازه گیری می‌گردد.

۳-۱۴- ذخایر

ذخایر، بدهی‌هایی هستند که زمان تسویه و یا تعیین مبلغ آن توأم با ابهام نسبتاً قابل توجه است. ذخایر زمانی شناسایی می‌شوند که شرکت دارای تعهد فعلی (قانونی یا عرفی) در نتیجه رویدادهای گذشته باشد، خروج منافع اقتصادی برای تسویه تعهد محتمل باشد و مبلغ تعهد به گونه‌ای اتکاپذیر قابل برآورد باشد. ذخایر در پایان هر دوره مالی بررسی و برای نشان دادن بهترین برآورد جاری تعدیل میشوند و هرگاه خروج منافع اقتصادی برای تسویه تعهد، دیگر محتمل نباشد، ذخیره برگشت داده می‌شود.

۳-۱۴-۱- ذخیره قراردادهای زیانبار

قراردادهای زیانبار، قراردادهایی هستند که مخارج غیرقابل اجتناب آنها برای ایفای تعهدات ناشی از قراردادها، بیش از منافع اقتصادی مورد انتظار آن قراردادها است. مخارج غیرقابل اجتناب قرارداد، حداقل خالص مخارج خروج از قرارداد یعنی اقل «زیان ناشی از اجرای قرارداد» و «مخارج جبران خسارت ناشی از ترک قرارداد» است. جهت کلیه قراردادهای زیانبار، ذخیره لازم به میزان تعهد فعلی مربوط به زیان قراردادها، شناسایی می‌شود.

۳-۱۴-۲- ذخیره مزایای پایان خدمت کارکنان

ذخیره مزایای پایان خدمت کارکنان بر اساس یک ماه آخرین حقوق ثابت و مزایای مستمر برای هر سال خدمت آنان محاسبه و در حسابها منظور می‌شود.

۳-۱۴-۳- ذخایر فنی شرکت بیمه

ذخایر فنی شرکت بیمه در پایان هر سال طبق آیین نامه شماره ۵۸ مصوب ۱۳۸۷/۱۰/۲۵ شورای عالی بیمه و اصلاحات و الزامات قانونی شرکت‌های بیمه محاسبه می‌شود.

شرکت سرمایه‌گذاری پارس آریان (سهامی عام)
یادداشت‌های توضیحی صورت‌های مالی
 سال مالی منتهی به اسفندماه ۱۴۰۲

۱۵-۳- سرمایه گذاری ها

اندازه گیری			
شرکت	گروه	نوع سرمایه گذاری	
بهای تمام شده به کسر کاهش ارزش انباشته هر یک از سرمایه گذاری ها	مشمول تلفیق	سرمایه گذاری در شرکت های فرعی	سرمایه گذاری های بلند مدت
		سایر سرمایه گذاری های بلند مدت	
بهای تمام شده به کسر کاهش ارزش انباشته هر یک از سرمایه گذاری ها	ارزش بازار مجموعه (پرتفوی) سرمایه گذاری ها	سرمایه گذاری سریع معامله در بازار	سرمایه گذاری های جاری
		سایر سرمایه گذاری های جاری	
ارزش بازار مجموعه (پرتفوی) سرمایه گذاری ها	ارزش بازار مجموعه (پرتفوی) سرمایه گذاری ها	سرمایه گذاری سریع معامله در بازار	سرمایه گذاری های جاری
ارزش بازار مجموعه (پرتفوی) سرمایه گذاری ها	ارزش بازار مجموعه (پرتفوی) سرمایه گذاری ها	سرمایه گذاری سریع معامله در بازار	
ارزش بازار مجموعه (پرتفوی) سرمایه گذاری ها	ارزش بازار مجموعه (پرتفوی) سرمایه گذاری ها	سرمایه گذاری سریع معامله در بازار	سرمایه گذاری های جاری
ارزش بازار مجموعه (پرتفوی) سرمایه گذاری ها	ارزش بازار مجموعه (پرتفوی) سرمایه گذاری ها	سرمایه گذاری سریع معامله در بازار	
شناخت درآمد			
شرکت	گروه	نوع سرمایه گذاری	
در زمان تصویب سود توسط مجمع عمومی صاحبان سهام شرکت سرمایه پذیر (تا تاریخ تصویب صورت های مالی)	مشمول تلفیق	سرمایه گذاری در شرکت های فرعی	انواع سرمایه گذاری ها
		سایر سرمایه گذاری های جاری و بلند مدت در سهام شرکت ها	
		سرمایه گذاری در سایر اوراق بهادار	
در زمان تصویب سود توسط مجمع عمومی صاحبان سهام شرکت سرمایه پذیر (تا تاریخ صورت وضعیت مالی)	در زمان تصویب سود توسط مجمع عمومی صاحبان سهام شرکت سرمایه پذیر (تا تاریخ صورت وضعیت مالی)	در زمان تصویب سود توسط مجمع عمومی صاحبان سهام شرکت سرمایه پذیر (تا تاریخ صورت وضعیت مالی)	انواع سرمایه گذاری ها
در زمان تصویب سود توسط مجمع عمومی صاحبان سهام شرکت سرمایه پذیر (تا تاریخ صورت وضعیت مالی)	در زمان تصویب سود توسط مجمع عمومی صاحبان سهام شرکت سرمایه پذیر (تا تاریخ صورت وضعیت مالی)	در زمان تصویب سود توسط مجمع عمومی صاحبان سهام شرکت سرمایه پذیر (تا تاریخ صورت وضعیت مالی)	
در زمان تصویب سود توسط مجمع عمومی صاحبان سهام شرکت سرمایه پذیر (تا تاریخ صورت وضعیت مالی)	در زمان تصویب سود توسط مجمع عمومی صاحبان سهام شرکت سرمایه پذیر (تا تاریخ صورت وضعیت مالی)	در زمان تصویب سود توسط مجمع عمومی صاحبان سهام شرکت سرمایه پذیر (تا تاریخ صورت وضعیت مالی)	
در زمان تحقق سود تضمین شده (با توجه به نرخ سود موثر)	در زمان تحقق سود تضمین شده (با توجه به نرخ سود موثر)	در زمان تحقق سود تضمین شده (با توجه به نرخ سود موثر)	انواع سرمایه گذاری ها
در زمان تحقق سود تضمین شده (با توجه به نرخ سود موثر)	در زمان تحقق سود تضمین شده (با توجه به نرخ سود موثر)	در زمان تحقق سود تضمین شده (با توجه به نرخ سود موثر)	
در زمان تحقق سود تضمین شده (با توجه به نرخ سود موثر)	در زمان تحقق سود تضمین شده (با توجه به نرخ سود موثر)	در زمان تحقق سود تضمین شده (با توجه به نرخ سود موثر)	

شرکت سرمایه‌گذاری پرس آریان (سهامی عام)
یادداشت‌های توضیحی صورت‌های مالی
سال مالی منتهی به اسفندماه ۱۴۰۲

۱۶-۳- سهام خزانه

۱-۱۶-۳- سهام خزانه به روش بهای تمام شده شناسایی می‌شود و به عنوان یک رقم کاهنده در بخش حقوق مالکانه در صورت وضعیت مالی ارائه می‌شود. در زمان خرید، فروش، انتشار یا ابطال ابزارهای مالکانه خود شرکت، هیچ سود یا زیانی در صورت سود و زیان شناسایی نمی‌شود. ما به ازای پرداختی یا دریافتی بطور مستقیم در بخش حقوق مالکانه شناسایی می‌شود.

۲-۱۶-۳- هنگام فروش سهام خزانه، هیچگونه مبلغی در صورت سود و زیان و صورت سود و زیان جامع شناسایی نمی‌شود و تفاوت خالص مبلغ فروش و مبلغ دفتری در حساب "صرف (کسر) سهام خزانه" شناسایی و ثبت می‌شود.

۳-۱۶-۳- در تاریخ گزارشگری، مانده بدهکار در حساب "صرف (کسر) سهام خزانه" به حساب سود (زیان) انباشته منتقل می‌شود. مانده بستانکار حساب مزبور تا میزان کسر سهام خزانه منظور شده قبلی به حساب سود (زیان) انباشته، به آن حساب منظور و باقیمانده به عنوان "صرف سهام خزانه" در صورت وضعیت مالی در بخش حقوق مالکانه ارائه و در زمان فروش کل سهام خزانه، به حساب سود (زیان) انباشته منتقل می‌شود.

۴-۱۶-۳- هر گاه تنها بخشی از مجموع سهام خزانه، واگذار شود، مبلغ دفتری هر سهم خزانه بر مبنای میانگین بهای تمام شده مجموع سهام خزانه محاسبه می‌شود.

۱۷-۳- آثار معاملات سهام خزانه شرکت فرعی

در صورتیکه شرکت فرعی، سهام خود را خرید و فروش نماید، به دلیل تغییر در نسبت حقوق مالکانه نگهداری شده توسط منافع فاقد حق کنترل، مبالغ دفتری منافع دارای حق کنترل و منافع فاقد حق کنترل در صورت‌های مالی تلفیقی تعدیل می‌شود. تفاوت بین مبلغ تعدیل منافع فاقد حق کنترل و ارزش منصفانه مابه ازای پرداختی و دریافتی، به طور مستقیم در حقوق مالکانه تحت سرفصل "آثار معاملات سهام خزانه شرکت فرعی" شناسایی و به مالکان شرکت اصلی منتسب می‌شود.

۱۸-۳- آثار معاملات با منافع فاقد حق کنترل

در صورتی که واگذاری سهام شرکت فرعی منجر به از دست دادن کنترل نشود، فروش هر گونه سرمایه‌گذاری شرکت اصلی در شرکت فرعی، موجب تغییر نسبت منافع فاقد حق کنترل و منافع دارای حق کنترل می‌گردد. در چنین شرایطی منافع فاقد حق کنترل بابت این تغییر تعدیل می‌شود. تفاوت مبلغ این تعدیل با ارزش منصفانه ما به ازای دریافتی، به طور مستقیم در حقوق مالکانه تحت سرفصل "آثار معاملات با منافع فاقد حق کنترل" شناسایی و به مالکان شرکت اصلی منتسب می‌شود.



شرکت سرمایه‌گذاری پارس آریان (سهامی عام)
یادداشت‌های توضیحی صورت‌های مالی
سال مالی منتهی به اسفندماه ۱۴۰۲

۱۹-۳ - ذخیره مطالبات مشکوک الوصول

در شرکت فرعی بانک پاسارگاد برای تسهیلات اعطایی طبق "دستورالعمل نحوه محاسبه ذخیره مطالبات موسسات اعتباری" مصوب شورای پول و اعتبار (موضوع بخشنامه شماره ۹۱/۲۱۲۷۰ مورخ ۱۳۹۱/۰۱/۳۱ بانک مرکزی جمهوری اسلامی ایران) ذخیره به شرح زیر محاسبه و در حساب‌ها منظور می‌گردد.

۱- ذخیره عمومی معادل ۱/۵ درصد مانده کل تسهیلات در پایان هر سال، به استثنای مانده تسهیلاتی که جهت آنها ذخیره اختصاصی منظور گردیده است، محاسبه می‌شود.

۲- ذخیره اختصاصی نسبت به مانده مطالبات در طبقات سررسید گذشته، معوق و مشکوک الوصول، پس از کسر نمودن ارزش بازار وثایق هر مورد با اعمال ضرایب تعیین شده به شرح زیر محاسبه می‌گردد.

ضریب	طبقه
۱۰ درصد	طبقه سررسید گذشته
۲۰ درصد	طبقه معوق
۵۰ تا ۱۰۰ درصد	طبقه مشکوک الوصول (با توجه به نتیجه بررسی توان پرداخت مشتری)

۳-۲ - به منظور احتساب ذخیره اختصاصی برای کلیه تسهیلاتی که ۵ سال یا بیشتر از سررسید پرداخت اصل و سود آنها سپری شده باشد، طبق تبصره های ۱ و ۳ از بند ۲-۲ دستورالعمل مذکور، مانده کل تسهیلات پس از کسر نمودن ارزش وثایق، مبنای محاسبه قرار گرفته است، به نحوی که طی ۵ سال بعد از آن (به طور مستقیم یا بکنواخت) برای سال پنجم معادل ۵۰٪، سال ششم معادل ۶۰٪، سال هفتم معادل ۷۰٪، سال هشتم معادل ۸۰٪، سال نهم معادل ۹۰٪ و سال دهم معادل ۱۰۰٪ ذخیره اختصاصی در حساب‌های مربوط منظور شده باشد.

۴-۱-۲ - قضاوت‌های مدیریت در فرآیند بکارگیری رویه‌های حسابداری و برآوردها

۴-۱-۱ - قضاوت در فرآیند بکارگیری رویه‌های حسابداری

۴-۱-۱-۱ - طبقه بندی سرمایه گذاری ها در طبقه دارایی های غیر جاری

هیات مدیره با بررسی نگهداشت سرمایه و نقدینگی مورد نیاز، قصد نگهداری سرمایه گذاری های بلندمدت برای مدت طولانی را دارد. این سرمایه گذاری ها با قصد استفاده مستمر توسط شرکت نگهداری می شود و هدف آن نگهداری پرتفوی از سرمایه گذاری ها جهت تامین درآمد و یا رشد سرمایه برای شرکت است.

۴-۱-۲ - کنترل بر شرکت های بانک پاسارگاد، بیمه پاسارگاد

شرکت های بانک پاسارگاد و بیمه پاسارگاد از شرکت های فرعی گروه می باشند. هرچند که گروه به ترتیب تنها مالک ۱۰/۹۲ و ۴۴/۱۸ درصد از سهام را در اختیار دارد ولی گروه به دلیل ترکیب حاضرین در مجمع توانایی نصب و عزل اکثریت اعضای هیئت مدیره و توانایی راهبری سیاست های مالی و عملیاتی به منظور کسب منافع از فعالیت های آن را دارد. الباقی سهام شرکت های مذکور تحت مالکیت سهامداران بی شماری می باشد که به گروه وابسته نبوده و به علت تعدد تجمع آرای آنها امکانپذیر نمی باشد.

۴-۲ - قضاوت مربوط به برآوردها

۴-۲-۱ - مالیات

بدهی مالیاتی بر اساس بهترین برآورد محاسبه و در صورت های مالی لحاظ شده است.



شرکت سرمایه گذاری پرس آریان (سهامی عام)
یادداشت های توضیحی صورت های مالی
 سال مالی منتهی به اسفندماه ۱۴۰۲

۵- درآمدهای عملیاتی

شرکت		گروه		یادداشت
سال ۱۴۰۱	سال ۱۴۰۲	سال ۱۴۰۱	سال ۱۴۰۲	
میلیون ریال	میلیون ریال	میلیون ریال	میلیون ریال	
-	-	۴۳۹,۵۰۱,۴۵۲	۵۸۱,۸۳۹,۹۲۳	۵-۱ درآمد تسهیلات اعطایی
-	-	۶,۹۹۲,۸۱۵	۱۸,۶۲۲,۲۵۳	۵-۲ درآمد سپرده گذاری در بانک ها و موسسات اعتباری غیر بانکی
-	-	۷,۸۸۸,۵۷۵	۷,۸۶۲,۱۹۶	۵-۳ درآمد سرمایه گذاری در اوراق بدهی
-	-	۲,۳۷۴,۷۵۵	۴,۷۷۷,۲۱۱	۵-۴ جایزه سپرده قانونی
-	-	۴۱,۹۵۰,۵۳۰	۵۹,۱۰۵,۱۳۹	۵-۵ درآمد کارمزد
۲۶,۴۲۰,۶۵۲	۳۵,۶۸۸,۹۸۶	۲۸,۲۶۷,۲۵۷	۲۷,۱۵۱,۵۷۸	۵-۶ درآمد سود سهام، اوراق مشارکت و سپرده گذاری ها
۱۴,۵۹۰,۶۴۰	۱۴,۶۱۲,۵۷۲	۱۱,۴۴۴,۵۵۳	۱۴,۱۳۳,۳۷۴	۵-۷ سود (زیان) فروش سرمایه گذاری ها
-	-	۸۴,۱۷۷,۱۷۰	۱۴۷,۲۱۶,۳۳۲	۵-۸ درآمد حاصل از ارائه خدمات
-	-	۷۰۵,۶۷۲,۵۱۹	۹۱۷,۰۸۸,۳۰۸	۵-۹ درآمد حاصل از فروش کالا
-	-	۹,۵۵۶,۶۴۷	۶,۲۲۴,۷۴۰	۵-۱۰ درآمد حاصل از فروش زمین و املاک
۴۱,۰۱۱,۲۹۲	۵۰,۳۰۱,۵۵۸	۱,۳۳۷,۸۲۶,۲۷۳	۱,۷۸۴,۰۲۱,۰۵۵	



شرکت سرمایه‌گذاری پارس آریان (سهامی عام)
یادداشت‌های توضیحی صورت‌های مالی
 سال مالی منتهی به اسفندماه ۱۴۰۲

۵-۱ - درآمد تسهیلات اعطایی

جمع	سال ۱۴۰۱			سال ۱۴۰۲		
	ارز (فرض مشاع)	ریال	ریال	ارز (فرض مشاع)	ریال	ریال
میلیون ریال	میلیون ریال	میلیون ریال	میلیون ریال	میلیون ریال	میلیون ریال	میلیون ریال
۱۸,۹۵۹,۴۲۴	-	۱۸,۹۵۹,۴۲۴	-	۱۴۱,۰۳۵,۸۱۸	-	۱۴۱,۰۳۵,۸۱۸
۷۱۷,۲۳۵	-	۷۱۷,۲۳۵	-	۹۱۷,۱۷۷	-	۹۱۷,۱۷۷
۸۹۲,۵۹	-	۸۹۲,۵۹	-	۲,۴۲۵,۲۹	-	۲,۴۲۵
۶۹,۶۲۱	-	۶۹,۶۲۱	-	۸۵,۰۹۴	-	۸۵,۰۹۴
۱۱۱,۹۹۷,۴۵۵	-	۱۱۱,۹۹۷,۴۵۵	-	۳۴,۵۵۱,۶۶	-	۳۳,۲۳۳,۴۸۹
۳,۴۶۴,۹۸۸	-	۳,۴۶۴,۹۸۸	-	۶,۰۷۷,۵۳۳	-	۶,۰۷۷,۵۳۳
۲۳۲,۳۳۷,۴۳۶	-	۲۳۲,۳۳۷,۴۳۶	-	۳۳,۵۱۶,۲۹۲	-	۳۳,۵۱۶,۲۹۲
۵۱,۰۶۷,۳۹۱	۵۱,۰۶۷,۳۹۱	-	-	۳۰,۷۹۸,۶۲۱	-	-
۴,۹۶۷,۷۰۵	۷۷۸,۶۳۳	۴,۱۸۹,۰۷۲	۴,۱۸۹,۰۷۲	۷,۲۶۹,۲۶۹	۱۱,۳۹۵,۰۵۱	-
۱۴,۶۰۰,۱۵۱	۷,۶۰۹,۱۹۷	۶,۹۹۰,۹۵۳	۶,۹۹۰,۹۵۳	۱۹,۱۹۸,۷۸۴	۶,۸۴۲,۶۳۳	-
۸۷۳,۶۴۵	۴۰۰,۱۱۷	۴۷۳,۵۲۸	۴۷۳,۵۲۸	۴۲۵,۶۵۹	۴۲۱,۱۵۳	-
۲۳۸	-	۲۳۸	-	۱,۲۱۸	۱,۲۱۸	-
۴۵,۲۶۹	-	۴۵,۲۶۹	-	۱,۸۱۶	۱,۸۱۶	-
۴۳۹,۵۰۱,۴۵۲	۵۹,۸۵۵,۳۳۹	۳۷۹,۶۴۶,۱۱۳	۷۵۰,۹۰۹,۹۸۹	۳۷۲,۱۳۶,۱۲۵	۵۱۱,۸۳۹,۹۲۳	۵۰۰,۴۲۸,۵۰۷
					۵۳۱,۴۱۱,۴۱۷	۸,۰۸۸,۵۳۸
						۵۳۳,۳۲۲,۸۷۹

فروش اقسالی
 جماله
 اجاره به شرط تملیک
 مضاربه
 مشارکت مدنی
 خرید دین
 مرابحه
 تسهیلات اعطایی به ارز
 وجه التزام به‌مکاران اعتبارات استادی
 وجه التزام به‌مکاران ضمانت نامه مالی پرداخت شده
 وجه التزام به‌مکاران کارتهای اعتباری پرداخت شده
 سایر

شرکت سرمایه گذاری پارس آریان (سهامی عام)
یادداشت های توضیحی صورت های مالی
 سال مالی منتهی به اسفندماه ۱۴۰۲

۵-۲- درآمد سپرده گذاری ها و موسسات اعتباری غیر بانکی

جمع	سال ۱۴۰۱				سال ۱۴۰۲			
	ارز	ریال	ارز	ریال	ارز	ریال	ارز	ریال
	جمع (غیر مشاع)	جمع مشاع	جمع (غیر مشاع)	جمع مشاع	جمع (غیر مشاع)	جمع مشاع	جمع (غیر مشاع)	جمع مشاع
میلیون ریال	۵۲۶,۲۸۶	۵۲۳,۷۱۱	۲,۵۷۵	۲,۵۷۵	۳۹۱,۱۳۷	۲,۵۶۴	۳۹۱,۱۳۷	۲,۵۶۴
۶۴۶,۵۲۹	۶۹,۳۰۵	۶۹۱,۲۲۴	-	۶۳۹۱,۲۲۴	۱۸,۲۲۰,۹۱۳	۲۴,۸۹۵	۱۸,۱۹۶,۰۱۸	۱۸,۱۹۶,۰۱۸
۶,۰۰۰	۶,۰۰۰	-	-	۷,۶۳۹	۷,۶۳۹	-	-	-
۶,۹۹۲,۸۱۵	۵۹۹,۰۱۶	۶,۳۹۳,۷۹۹	-	۶,۳۹۳,۷۹۹	۱۸,۶۲۲,۲۵۳	۴۲۳,۶۷۱	۱۸,۱۹۸,۵۸۲	۱۸,۱۹۸,۵۸۲

۵-۳- درآمد سرمایه گذاری در اوراق بدهی

جمع	سال ۱۴۰۱				سال ۱۴۰۲			
	ارز	ریال	ارز	ریال	ارز	ریال	ارز	ریال
	جمع (غیر مشاع)	جمع مشاع	جمع (غیر مشاع)	جمع مشاع	جمع (غیر مشاع)	جمع مشاع	جمع (غیر مشاع)	جمع مشاع
میلیون ریال	۱۴,۰۲۴	۱۴,۰۲۴	۱۴,۰۲۴	۱۴,۰۲۴	-	-	-	-
۷,۸۷۴,۵۵۱	-	۷,۸۷۴,۵۵۱	-	۷,۸۷۴,۵۵۱	-	-	-	-
-	-	-	-	-	-	-	-	-
۷,۸۸۸,۵۷۵	-	۷,۸۸۸,۵۷۵	-	۷,۸۸۸,۵۷۵	-	-	-	-

درآمد سرمایه گذاری در اوراق بدهی استناد خزانة اسلامی
 درآمد سرمایه گذاری در اوراق بدهی مراحله عام دولت
 درآمد سرمایه گذاری در اوراق بدهی منفعت دولت
 درآمد سرمایه گذاری در صندوق ها

۵-۴- جایزه سپرده قانونی

سال ۱۴۰۱	سال ۱۴۰۲
میلیون ریال	میلیون ریال
۲,۱۶۶,۷۵۵	۴,۳۳۳,۰۷۳
۲۰۸,۰۰۰	۴,۰۴,۱۳۸
۲,۳۷۴,۷۵۵	۴,۷۷۷,۲۱۱

جایزه سپرده قانونی سپرده های سرمایه گذاری
 جایزه سپرده قانونی سایر منابع

شرکت سرمایه‌گذاری پارس آریان (سهامی عام)
یادداشت‌های توضیحی صورت‌های مالی
 سال مالی منتهی به اسفندماه ۱۴۰۲

سال ۱۴۰۱	سال ۱۴۰۲
میلیون ریال	میلیون ریال
۲۰۸,۳۸۰,۷۱۷	۷۸۵,۹۲۷,۹۶۰
۲,۰۸۲,۸۰۷	۲,۱۶۶,۷۵۵
۲۵,۰۳۵,۳۴۲	۳۷,۸۹۶,۳۶۶
۱۶۴,۳۶۷	۲۰۷,۹۹۹

سال ۱۴۰۱	سال ۱۴۰۲
میلیون ریال	میلیون ریال
۲۳۸,۰۱۸	۹۶۸,۳۶۵
۵,۲۵۴,۲۸۷	۴,۱۰۷,۷۵۸
۱۴,۹۵۷,۳۶۹	۲۲,۶۹۳,۳۱۶
۱,۹۱۷,۳۵۵	۲,۳۴۵,۷۷۱
۱۴۴,۱۹۲	۱,۱۰۵,۱۹۵
۱۳,۳۳۷	۳۳,۹۰۰
۱۴,۲۸۲,۹۶۱	۱۷,۱۷۱,۸۴۴
۱۲,۰۷۷	۵۲,۲۲۹
۳,۲۶۵,۰۶۰	۴,۶۰۲,۳۶۸
۹۲,۹۶۸	۱۷۱,۴۶۴
۱,۰۰۸۴	۷۳۵
۶۵۵,۶۷۱	۱,۵۵۱,۷۴۸
۳۹	۸
۳۹,۰۹۸	۵۶,۶۴۰
۱,۰۸۷,۰۱۴	۴,۲۳۳,۷۹۸
۴۱,۹۵۰,۵۳۰	۵۹,۱۰۵,۱۳۹

۴-۵- میانگین سپرده قانونی و جایزه متعلقه به شرح زیر می باشد:

میانگین سپرده قانونی سپرده های سرمایه گذاری
 جایزه سپرده قانونی (به نرخ یک درصد میانگین منابع)
 میانگین سپرده قانونی سایر منابع
 جایزه سپرده قانونی سایر منابع

۵-۵- درآمد کارمزد

خالص کارکرد عملیات قرض الحسنه - کارمزد دریافتی تسهیلات اعطای قرض الحسنه
 اعتبارات اسنادی گشایش یافته
 ضمانت نامه های صادره
 عملیات ارزی
 حواله های بانکی
 ارزیابی وثایق
 بررسی پرونده های اعتباری مشتریان
 آژانس کارت اعتباری
 طرح شتاب
 صدور کارت هوشمند
 صدور دفترچه
 ارسال پیامک بانکی
 بیمه وثایق
 قیوم خدماتی
 سایر خدمات

شرکت سرمایه گذاری پرس آریان (سهامی عام)
یادداشت های توضیحی صورت های مالی
سال مالی منتهی به اسفندماه ۱۴۰۲

۵-۶- درآمد سود سهام و اوراق مشارکت و سپرده گذاری ها

شرکت	گروه		یادداشت
	سال ۱۴۰۱	سال ۱۴۰۲	
میلیون ریال	میلیون ریال	میلیون ریال	میلیون ریال
۲۶,۳۱۲,۹۷۷	۳۵,۵۹۵,۱۸۷	۱۶,۵۹۳,۹۱۴	۱۲,۷۸۰,۷۲۶
۵۲,۸۱۱	۵۹,۶۹۹	۶,۷۴۶,۴۰۷	۸,۵۲۸,۷۴۰
۵۴,۸۶۴	۳۴,۱۰۰	۴,۹۲۶,۹۳۶	۵,۸۴۲,۱۱۲
۲۶,۴۲۰,۶۵۲	۳۵,۶۸۱,۹۸۶	۲۸,۲۶۷,۲۵۷	۲۷,۱۵۱,۵۷۸

۵-۶-۱- صورت ریز درآمد سود سهام گروه و شرکت به شرح ذیل تفکیک می گردد:

شرکت	گروه		یادداشت
	سال ۱۴۰۱	سال ۱۴۰۲	
میلیون ریال	میلیون ریال	میلیون ریال	میلیون ریال
۵,۰۲۷,۵۳۸	۴,۶۱۲,۵۲۷	-	-
۳۹۷,۸۵۵	۱,۵۹۱,۴۲۰	-	-
۲۲۷,۷۰۰	۳۳۶,۶۰۰	-	-
۱۹,۲۳۵	۷۷,۸۳۵	-	-
۱۵,۵۳۲	۴۰,۰۷۴	-	-
۱۸,۶۰۴	۶۹,۰۲۵	-	-
-	-	-	۴,۰۱۰,۲۶۵
۱۰۲,۰۰۰	۷۶۵,۰۰۰	-	-
۵,۴۶۲,۸۳۶	۷,۲۳۸,۳۷۷	-	-
۱۴,۲۹۱,۱۸۵	۱۹,۹۰۰,۰۰۰	-	-
۷,۵۰۰	۸۲	-	-
-	-	۵,۳۷۱,۰۵۱	۴۴۱,۴۶۸
-	۵۹,۵۰۴	-	۵۹,۵۰۴
-	-	۴۰۰,۰۰۰	-
-	-	۷۸۴,۰۲۹	۱,۱۷۹,۶۶۶
۹,۴۰۰	۱۸,۸۰۰	-	-
-	-	۲,۰۰۰,۰۰۰	۱,۶۶۶,۳۰۰
-	-	-	۱,۴۵۷,۵۷۸
۳۳,۴۹۱	۴۸,۱۴۳	۲۲۲,۷۸۳	-
۴۰۴	۱,۱۷۷	-	-
-	-	۹,۱۴۴	-
۱۱,۸۷۷	-	۱۲,۳۱۴	-
-	-	۱۸,۵۳۲	-
۷۹۰	-	۸۹۸	-
۶۸۷,۰۳۰	۸۳۶,۶۲۳	۷,۷۷۵,۱۶۳	۳,۹۶۵,۹۴۵
۲۶,۳۱۲,۹۷۷	۳۵,۵۹۵,۱۸۷	۱۶,۵۹۳,۹۱۴	۱۲,۷۸۰,۷۲۶



شرکت سرمایه‌گذاری پارس آریان (سهامی عام)
یادداشت‌های توضیحی صورت‌های مالی

سال مالی منتهی به اسفندماه ۱۴۰۲

۷-۵- سود (زیان) فروش سرمایه‌گذاری ها در گروه و شرکت به شرح ذیل قابل تفکیک می باشد:

شرکت	گروه		
	سال ۱۴۰۲	سال ۱۴۰۱	
	میلیون ریال	میلیون ریال	میلیون ریال
	سال ۱۴۰۲	سال ۱۴۰۱	سال ۱۴۰۱
	میلیون ریال	میلیون ریال	میلیون ریال
هلدینگ توسعه معادن و صنایع معدنی خاورمیانه	-	-	-
پورتفوی بیمه پاسارگاد	۶,۹۴۸,۴۱۶	۵,۱۰۰,۷۵۸	۶,۹۴۸,۴۱۶
بیمه اتکایی ایرانیان	۹۱,۲۰۴	۱,۲۷۶,۷۵۱	۹۱,۲۰۴
فولاد مبارکه اصفهان	۱۵۲,۴۸۷	۲۵,۱۱۱	۱۵۲,۴۸۷
سایر	-	۳۵۱,۴۲۱	-
صنایع مس ایران	۸۳,۴۵۵	۶۸,۶۳۷	۸۳,۴۵۵
بانک ملت	۲۴۲,۸۱۲	۱۲۴,۷۵۳	۲۴۲,۸۱۲
پالایش نفت بندرعباس	۷۵,۰۲۷	۱۴۳,۲۷۹	۷۵,۰۲۷
پالایش نفت اصفهان	۱۳۹,۵۳۳	۲۷۸,۴۴۰	۱۳۹,۵۳۳
سرمایه‌گذاری غدیر	۷۱,۲۳۵	(۸۰۵)	۷۱,۲۳۵
شرکت سرمایه‌گذاری صندوق بازنشستگی	۴۳,۵۱۵	۲,۰۹۷	۴۳,۵۱۵
سرمایه‌گذاری تامین اجتماعی	۶۶۵	(۴۰,۱۲۴)	۶۶۵
فولاد خوزستان	۱۶,۵۴۴	(۲۰,۶۲۰)	۱۶,۵۴۴
صنایع ماشین‌های اداری ایران	-	۳	-
پتروشیمی نوری	۳۸,۹۹۲	۴۱,۴۵۵	۳۸,۹۹۲
صنایع پتروشیمی خلیج فارس	۱۰۶,۰۹۵	۵,۸۶۰	۱۰۶,۰۹۵
سرمایه‌گذاری نفت و گاز و پتروشیمی تامین	۳۳,۵۷۸	۲۶,۹۵۴	۳۳,۵۷۸
شرکت نفت پالایش تبریز	۵۱,۰۲۷	۶,۷۴۳	۵۱,۰۲۷
سرمایه‌گذاری توسعه معادن و فلزات	۵,۴۲۵	۵۱,۵۱۶	۵,۴۲۵
بانک تجارت	(۹,۸۰۲)	-	(۹,۸۰۲)
پالایش نفت تهران	۱۴۰,۷۱۰	۲۷,۰۰۰	۱۴۰,۷۱۰
تامین سرمایه لوتوس پارسیان	-	۸,۲۷۹	-
معدنی و صنعتی چادرملو	-	۱۱۳,۹۳۱	-
سرمایه‌گذاری امید	۱۳,۴۳۶	۱۹,۴۲۹	۱۳,۴۳۶
بورس اوراق بهادار تهران OTC	۲,۴۳۵,۹۱۷	-	۲,۴۳۵,۹۱۷
سایر	۲,۳۳۳,۴۲۷	۳,۲۵۱,۶۵۳	۲,۳۳۳,۴۲۷
جمع سود حاصل از فروش سهام	۱۳,۰۱۳,۶۹۸	۱۰,۸۶۲,۵۲۱	۱۳,۰۱۳,۶۹۸
سود فروش صندوق‌های سرمایه‌گذاری	۱,۱۱۹,۶۷۶	۵۸۲,۰۳۲	۱,۱۱۹,۶۷۶
جمع کل	۱۴,۱۳۳,۳۷۴	۱۱,۴۴۴,۵۵۳	۱۴,۱۳۳,۳۷۴

شرکت سرمایه‌گذاری پرس آریان (سهامی عام)
یادداشت‌های توضیحی صورت‌های مالی
سال مالی منتهی به اسفندماه ۱۴۰۲

۸-۵- درآمد حاصل از ارائه خدمات

سال ۱۴۰۱	سال ۱۴۰۲	یادداشت
میلیون ریال	میلیون ریال	
-	۲,۷۹۹,۴۶۱	درآمد ارائه خدمات پروازی
۳۹,۷۳۹,۹۸۳	۵۹,۲۵۴,۰۱۶	۵-۸-۲ خدمات بیمه ای
۱,۶۷۶,۸۲۹	۲,۰۹۴,۴۹۱	درآمد حاصل از کارگزاری
۱,۵۱۷,۶۱۵	۷,۵۹۱,۲۸۶	فروش نرم افزار
۱۰,۱۳۰,۱۶۷	۲۲,۴۳۹,۳۲۷	خدمات حفاری
-	۲,۲۴۶,۷۹۹	خدمات چاه آزمایی
۳۹۵,۴۰۱	۱,۵۹۸,۵۴۴	خدمات نمودارگیری از چاه ها - شرکت پترونیال کیش
۵۷۹,۱۶۶	۴۴۰,۳۴۸	شرکت معیار صنعت خاورمیانه - پیمانکاری
۱۹,۱۰۵,۴۶۲	۱۷,۶۱۵,۵۲۸	۵-۸-۱ درآمد حاصل از ارائه خدمات
۱,۲۰۲,۸۲۷	۱,۸۴۳,۹۶۸	شرکت حمل و نقل سمنگان ترابر - حمل
۱,۳۷۳,۸۰۳	۵,۲۱۰,۹۸۷	شرکت معدنی جهانی - بازرگانی
-	۲,۴۴۶,۴۶۸	یکپارچه سازی پروژه های بزرگ - زیر ساخت فناوری
-	۳,۴۷۹,۶۶۳	ارائه سرویس های ابری - نوین ابر آروان
-	۳,۴۳۱,۰۷۹	درآمد حاصل از فروش پهنای باند ثابت
۴۷,۸۳۶	-	درآمد کارگزاری و ارائه خدمات حق العمل کاری
۲,۵۳۲	-	خدمات کارشناسی و مشاوره
۵۵۸,۰۷۲	-	حق الزحمه مدیریت صندوق های سرمایه گذاری
-	۲,۹۱۲,۱۱۲	شرکت سیوان تدبیر تجارت - ساخت و ساز
۷,۸۴۷,۴۷۷	۱۱,۸۱۲,۲۵۵	سایر
۸۴,۱۷۷,۱۷۰	۱۴۷,۲۱۶,۳۳۲	

۸-۵-۱- عمده درآمد مزبور بابت کارمزد شاپرک و پشتیبانی پایانه های فروش در شرکت فرعی پرداخت الکترونیک پاسارگاد، می باشد.

۸-۵-۲- درآمد خدمات بیمه ای متعلق به درآمدهای شرکت فرعی بیمه پاسارگاد می باشد که پس از حذف درآمدهای درون گروهی در صورت های مالی تلفیقی منعکس شده است.



شرکت سرمایه‌گذاری پارس آریان (سهامی عام)
یادداشت‌های توضیحی صورت‌های مالی
 سال مالی منتهی به اسفندماه ۱۴۰۲

۹-۵- درآمد حاصل از فروش کالا

سال ۱۴۰۱		سال ۱۴۰۲		
مبلغ	مقدار	مبلغ	مقدار	
				داخلی
				گندله
۱۰۴,۳۴۷,۰۰۱	۳,۱۸۶,۱۱۳	۱۰۳,۹۱۲,۲۰۲	۲,۷۴۲,۵۷۲	شمش فولادی
۱۲۵,۴۴۴,۳۳۷	۱,۱۱۱,۵۳۵	۲۵۲,۷۰۸,۴۰۴	۱,۳۵۶,۹۲۹	فروش انواع نرم افزار و سخت افزار توسط شرکتهای فناب
-	-	۶,۰۳۱,۸۶۵	-	فروش برق - به مگاوات ساعت
۹,۳۷۰,۴۴۳	۴۱,۷۷۴,۰۷۵	۱۵,۵۲۹,۸۸۵	۱۱,۰۹۴,۱۰۵	قیر
-	-	۵۶,۹۶۴,۳۱۷	۳۹۷,۳۵۶	محصولات لوله مسی
۷,۲۷۹,۱۸۷	۲,۸۷۴	۱۲,۸۰۰,۰۳۵	۲,۹۵۱	فروسیلیسیم
۶,۱۰۴,۲۰۶	۱۲,۹۴۶	۸,۱۳۵,۱۹۲	۱۴,۱۵۲	کک متالوژی
۶,۰۷۶,۷۱۷	۸۲,۸۱۰	۱۶,۳۷۸,۸۱۲	۱۴۲,۸۱۲	آهن اسفنجی
۴,۳۷۸,۴۴۷	۵۳,۸۳۹	۱۴۴,۱۱۷	۱,۰۹۰	LFS
-	-	۱,۹۶۳,۱۷۶	۱۲,۹۴۲	LHC
-	-	۴۸,۴۸۳,۱۰۳	۲۶۷,۴۸۸	نفثا
-	-	۱۲,۸۶۰,۵۰۵	۶۶,۹۵۱	کاتد مس
۱۰,۹۴۵,۰۴۳	۸,۴۵۱	۱۶,۵۰۴,۶۲۲	۴,۹۷۴	سنگ آهن خام و پخته
۲,۲۳۱,۵۵۳	۵۸۹,۶۸۳	۳,۵۱۹,۵۷۶	۶۷۹,۰۸۲	فروش لوله های پلی اتیلن
۱,۰۱۲,۱۳۱	۱,۵۷۴	۷۰۸,۹۴۶	۹۱۹	کنسانتره سنگ آهن
۱۴,۴۶۰,۳۶۲	۵۶۲,۲۷۵	۱۲,۵۷۳,۲۰۲	۹۳۶,۷۶۲	سرباره
۳۱۲,۸۵۰	۱,۶۲۲	۱۷,۵۰۰	۱۲۵	ته پاتیل
۶۷,۴۵۴	۲۹۰	۲۶,۵۰۰	۱۵۰	درآمد فروش نرم افزار
۱,۹۴۳,۰۱۷	-	-	-	کنسانتره زغال سنگ
۱۳,۷۰۸,۸۱۹	۳۲۲,۴۵۲	۱,۴۴۴,۷۱۰	۲۹,۵۲۶	کلوخه
۸,۳۷۵,۵۱۰	۱,۵۰۱,۱۸۹	۹,۲۳۶,۲۷۵	۱,۱۴۵,۷۲۲	چدن
۶۲۲,۴۵۳	۵,۶۵۰	۲,۵۹۲,۶۳۹	۱۷,۷۰۱	بریکت
۱,۷۵۳,۸۳۹	۲۰,۰۶۱	-	-	میکرو سلیسکا و خمیر الکترو
۱۳,۷۹۸	۳,۰۲۰	۲۱,۷۰۱	۴,۷۷۳	شارژ تلفن همراه
۱۶,۷۶۹,۷۱۹	-	۱۷,۶۰۱,۰۹۵	-	درآمد فروش اسکناس و مسکوکات و حواله های ارزی
۲۵۵,۴۵۴,۳۶۱	-	۱۸۴,۳۰۷,۰۸۸	-	فروش آزمایشی در گروه میدکو
(۳۴,۲۰۳,۲۷۰)	-	-	-	انتقال به دارایی در جریان
		(۱۸,۰۸۸,۳۶۴)	-	برگشت از فروش و تخفیفات
(۸۱,۱۰۳)	-	(۱۳۷,۰۰۸)	-	سایر
۶,۷۳۸,۴۰۶	-	۵,۹۰۴,۲۸۵	-	
۵۶۳,۰۲۵,۱۸۰		۷۷۲,۱۳۴,۴۸۰		جمع فروش داخلی - نقل به صفحه بعد

شرکت سرمایه گذاری پرس آریان (سهامی عام)
یادداشت های توضیحی صورت های مالی
 سال مالی منتهی به اسفندماه ۱۴۰۲

سال ۱۴۰۱		سال ۱۴۰۲		
مبلغ	مقدار	مبلغ	مقدار	
میلیون ریال	تن	میلیون ریال	تن	
۵۶۳,۰۲۵,۱۸۰		۷۷۲,۱۳۴,۴۸۰		جمع فروش داخلی - نقل از صفحه قبل
				صادراتی
				گندله
۱۸,۲۷۴,۸۸۳	۷۲۹,۶۱۴	۳۹,۸۹۴,۷۱۱	۱,۰۳۰,۱۸۳	
۶۶,۹۸۶,۲۲۳	۵۰۰,۵۸۰	۸۹,۶۵۹,۶۲۷	۵۱۸,۲۷۳	شمش فولادی
۳۶,۰۱۸	-	-	-	فروش انواع نرم افزار و سخت افزار توسط شرکتهای فناپ
۲,۱۸۷,۱۷۰	۷۴۳	۲,۱۷۸,۶۷۷	۶۵۴	محصولات لوله مسی
۱,۵۱۴,۰۳۱	۳,۲۴۳	۸۰۰,۳۱۹	۱,۸۴۸	فروسیلیسیم
۱۸,۳۶۶,۳۳۷	۲۰۸,۱۴۵	-	-	قیر
۱,۷۶۷,۷۰۶	۲۷,۶۲۸	۴,۶۶۱,۲۶۱	۱۳۲,۸۱۵	نرمه گندله
		۶,۱۴۶,۱۹۰	۱۷۶,۰۱۹	کنسانتره
۲۲۸,۰۲۷	۱۲۴	۱,۶۰۹,۱۰۴	۴۹۸	کاتد مس
۱۶,۴۳۴,۶۴۲	۱۶۵,۱۸۵	-	-	برش سبک نفت - lfs
۱۱,۱۴۸,۱۲۲	۱۰۱,۵۴۴	-	-	چدن
۵,۱۳۱,۶۸۴	۷۵,۴۹۸	۳,۹۳۹	۳۶	کک
-	-	-	-	برگشت از فروش و تخفیفات
۵۷۲,۴۹۶	-	-	-	سایر
۱۴۲,۶۴۷,۳۳۹		۱۴۴,۹۵۳,۸۲۸		جمع فروش صادراتی
۷۰۵,۶۷۲,۵۱۹		۹۱۷,۰۸۸,۳۰۸		

۱-۹-۵- افزایش در مبلغ فروش عمدتاً ناشی از افزایش نرخ محصولات می باشد.



شرکت سرمایه‌گذاری پارس آریان (سهامی عام)
یادداشت‌های توضیحی صورت‌های مالی
 سال مالی منتهی به اسفندماه ۱۴۰۲

۵-۱۰- درآمد حاصل از فروش زمین و املاک

سال ۱۴۰۱	سال ۱۴۰۲	
میلیون ریال	میلیون ریال	
۳,۱۰۹,۰۳۰	-	سود حاصل از فروش وثائق تملیکی بانک پاسارگاد
۲,۸۹۵,۳۰۰	۹۲۳,۵۴۴	درآمد حاصل از فروش املاک شرکت مدیریت ساختمانی آریان پاسارگاد
۳,۴۸۷,۵۴۹	۵,۳۰۱,۱۹۶	فروش واحدهای شرکت توسعه انبوه سازی پاسارگاد
۶۴,۷۶۸	-	سایر
<u>۹,۵۵۶,۶۴۷</u>	<u>۶,۲۲۴,۷۴۰</u>	

۵-۱۱- جدول مقایسه ای درآمدهای عملیاتی و بهای تمام شده مربوط:

سال ۱۴۰۱		سال ۱۴۰۲			
درصد سود ناخالص به درآمد عملیاتی	درصد سود ناخالص به درآمد عملیاتی	سود ناخالص	بهای تمام شده درآمد عملیاتی	درآمد عملیاتی	
		میلیون ریال	میلیون ریال	میلیون ریال	
۹.۸۱	(۱۹.۱۰)	(۱۱۷,۱۱۹,۰۰۸)	(۷۳۰,۲۲۰,۵۹۱)	۶۱۳,۱۰۱,۵۸۳	گروه درآمد تسهیلات اعطایی و سپرده گذاری
۷۴.۷۱	۷۸.۶۱	۴۶,۴۶۴,۲۴۵	(۱۲,۶۴۰,۸۹۴)	۵۹,۱۰۵,۱۳۹	درآمد کارمزد
		۲۷,۱۵۱,۵۷۸	-	۲۷,۱۵۱,۵۷۸	درآمد سود سهام، اوراق مشارکت و سپرده گذاری ها
		۱۴,۱۳۳,۳۷۴	-	۱۴,۱۳۳,۳۷۴	سود (زیان) فروش سرمایه گذاری ها
۲۸.۹۶	۴۳.۹۲	۶۴,۶۶۰,۶۹۰	(۸۲,۵۵۵,۶۴۲)	۱۴۷,۲۱۶,۳۳۲	درآمد حاصل از ارائه خدمات
۱۵.۰۱	۱۱.۵۵	۱۰۵,۹۲۲,۸۹۵	(۸۱۱,۱۶۵,۴۱۳)	۹۱۷,۰۸۸,۳۰۸	درآمد حاصل از فروش کالا
۶۴.۸۳	۵۳.۴۴	۳,۳۲۶,۳۷۱	(۲,۸۹۸,۳۶۹)	۶,۲۲۴,۷۴۰	درآمد حاصل از فروش زمین و املاک
		<u>۱۴۴,۵۴۰,۱۴۵</u>	<u>(۱,۳۳۹,۴۸۰,۹۰۹)</u>	<u>۱,۷۸۴,۰۲۱,۰۵۵</u>	

۵-۱۱-۱- معادل ۲۵۶,۲۸۱,۷۳۳ میلیون ریال از درآمدهای عملیاتی به شرح یادداشت ۱-۵۴ متعلق به معاملات با اشخاص وابسته می باشد.
 ۵-۱۱-۲- عمده علت کاهش سود ناخالص درآمد تسهیلات اعطایی مربوط به افزایش نرخ سپرده های مشتریان نزد بانک پاسارگاد می باشد.



شرکت سرمایه گذاری پارس آریان (سهامی عام)
یادداشت های توضیحی صورت های مالی
 سال مالی منتهی به اسفندماه ۱۴۰۲

۱- گزارشگری بر حسب قسمت های مختلف
 ۱-۱- اطلاعات مربوط به قسمت های تجاری گروه به شرح زیر است:

توضیح	سال ۱۴۰۲		سال ۱۴۰۱		تغییر ۱۵٪ تا ۱۰۰٪		تغییر ۱۰۰٪ تا ۱۵٪		تغییر ۱۰۰٪ تا ۱۵٪	
	سال ۱۴۰۲	سال ۱۴۰۱	سال ۱۴۰۲	سال ۱۴۰۱	سال ۱۴۰۲	سال ۱۴۰۱	سال ۱۴۰۲	سال ۱۴۰۱	سال ۱۴۰۲	سال ۱۴۰۱
در آه عملیاتی	۱۳۰,۵۵۲,۹۱۳	-	۸۵,۵۹۱,۵۵۲	۳,۳۸۲,۲۲۵	۳۳,۸۰۰,۹۲۹	۱۲,۷۷۱,۱۰۱	۲۵۱,۵۵۳,۱۸۸	۱۷۷,۳۱۰,۱۵۰	۳۱۶,۳۵۰,۲۳۳	۵۷۱,۱۰۷,۹۱۶
فروش به مشتریان بدون سابقه	-	(۳۱۵,۹۴۸,۵۰۶)	-	(۳۸۰,۲۴۲,۵۲۶)	-	-	۲۹,۸۸۵,۵۲۴	-	-	-
فروش به سایر قسمت ها	-	-	۱۳,۸۰۱,۳۲۵	۲۲,۱۹۸,۸۱۹	-	-	۲۵۵,۴۳۲,۰۴۴	۲۵۵,۴۳۲,۰۴۴	-	-
جمع درآمد عملیاتی	۱۳۰,۵۵۲,۹۱۳	۱,۷۸۶,۰۱۰,۰۵۵	۹۹,۳۹۲,۸۷۷	۲,۱۲۴,۱۷۸,۵۱۹	۳۳,۸۰۰,۹۲۹	۱۲,۷۷۱,۱۰۱	۲۵۱,۵۵۳,۱۸۸	۱۷۷,۳۱۰,۱۵۰	۳۱۶,۳۵۰,۲۳۳	۵۷۱,۱۰۷,۹۱۶
سود فراوان مندرک سهام و فروش سرمایه گذاری ها	۲,۲۷۵,۹۲۸	۹۵,۳۲۹,۹۹۸	۳۶۱,۳۲۴,۳۸۸	۶۰,۸۷۷,۶۹۸	(۳۳۱,۲۸۸)	۲۱,۸۳۳,۰۲۸	۱,۶۳۸,۱۲۹	۱,۲۹۰,۸۵۵	۱۱۰,۷۱۳,۳۵۳	۱۲۲,۰۱۹,۴۴۵
تغییر عملیات قسمت نمودارهای	۲۸,۶۰۰,۳۵۵	۲۸,۶۰۰,۳۵۵	۲۸,۶۰۰,۳۵۵	۲۸,۶۰۰,۳۵۵	۲۸,۶۰۰,۳۵۵	۲۸,۶۰۰,۳۵۵	۲۸,۶۰۰,۳۵۵	۲۸,۶۰۰,۳۵۵	۲۸,۶۰۰,۳۵۵	۲۸,۶۰۰,۳۵۵
سود عملیاتی	۱۶۱,۴۲۹,۱۹۶	۱,۹۰۹,۹۳۰,۷۰۸	۱,۳۸۱,۱۰۲,۶۲۰	۲,۸۱۳,۲۴۳,۹۱۲	۳۳,۸۰۰,۹۲۹	۱۲,۷۷۱,۱۰۱	۲۵۱,۵۵۳,۱۸۸	۱۷۷,۳۱۰,۱۵۰	۳۱۶,۳۵۰,۲۳۳	۵۷۱,۱۰۷,۹۱۶
سود عملیاتی خالص	۱۶۱,۴۲۹,۱۹۶	۱,۹۰۹,۹۳۰,۷۰۸	۱,۳۸۱,۱۰۲,۶۲۰	۲,۸۱۳,۲۴۳,۹۱۲	۳۳,۸۰۰,۹۲۹	۱۲,۷۷۱,۱۰۱	۲۵۱,۵۵۳,۱۸۸	۱۷۷,۳۱۰,۱۵۰	۳۱۶,۳۵۰,۲۳۳	۵۷۱,۱۰۷,۹۱۶
درآمد از سرمایه گذاری	۷۵,۲۱۲,۹۷۸	۱۹۵,۸۵۰,۸۸۸	۲۵۲,۳۳۲,۱۱۱	۶۲,۳۳۲,۱۱۱	۷۱,۹۵۵	۲۵۵,۱۲۶	۷۰	۲,۸۱۲	۱۶,۷۷۳,۲۵۵	۲۳,۵۹۹,۹۱۰
درآمد از سرمایه گذاری خالص	۷۵,۲۱۲,۹۷۸	۱۹۵,۸۵۰,۸۸۸	۲۵۲,۳۳۲,۱۱۱	۶۲,۳۳۲,۱۱۱	۷۱,۹۵۵	۲۵۵,۱۲۶	۷۰	۲,۸۱۲	۱۶,۷۷۳,۲۵۵	۲۳,۵۹۹,۹۱۰
سود عملیاتی خالص	۲۳۶,۶۴۲,۱۷۴	۳,۸۱۹,۸۶۱,۴۱۶	۱,۶۳۳,۴۴۸,۷۳۱	۳,۴۳۵,۴۸۷,۸۲۴	۳۳,۸۰۰,۹۲۹	۱۲,۷۷۱,۱۰۱	۲۵۱,۵۵۳,۱۸۸	۱۷۷,۳۱۰,۱۵۰	۳۱۶,۳۵۰,۲۳۳	۵۷۱,۱۰۷,۹۱۶
سود عملیاتی خالص مندرک سهام و فروش سرمایه گذاری ها	۱۶۱,۴۲۹,۱۹۶	۱,۹۰۹,۹۳۰,۷۰۸	۱,۳۸۱,۱۰۲,۶۲۰	۲,۸۱۳,۲۴۳,۹۱۲	۳۳,۸۰۰,۹۲۹	۱۲,۷۷۱,۱۰۱	۲۵۱,۵۵۳,۱۸۸	۱۷۷,۳۱۰,۱۵۰	۳۱۶,۳۵۰,۲۳۳	۵۷۱,۱۰۷,۹۱۶
سود عملیاتی خالص مندرک سهام و فروش سرمایه گذاری ها خالص	۱۶۱,۴۲۹,۱۹۶	۱,۹۰۹,۹۳۰,۷۰۸	۱,۳۸۱,۱۰۲,۶۲۰	۲,۸۱۳,۲۴۳,۹۱۲	۳۳,۸۰۰,۹۲۹	۱۲,۷۷۱,۱۰۱	۲۵۱,۵۵۳,۱۸۸	۱۷۷,۳۱۰,۱۵۰	۳۱۶,۳۵۰,۲۳۳	۵۷۱,۱۰۷,۹۱۶
سود عملیاتی خالص مندرک سهام و فروش سرمایه گذاری ها خالص مندرک سهام و فروش سرمایه گذاری ها	۱۶۱,۴۲۹,۱۹۶	۱,۹۰۹,۹۳۰,۷۰۸	۱,۳۸۱,۱۰۲,۶۲۰	۲,۸۱۳,۲۴۳,۹۱۲	۳۳,۸۰۰,۹۲۹	۱۲,۷۷۱,۱۰۱	۲۵۱,۵۵۳,۱۸۸	۱۷۷,۳۱۰,۱۵۰	۳۱۶,۳۵۰,۲۳۳	۵۷۱,۱۰۷,۹۱۶
سود عملیاتی خالص مندرک سهام و فروش سرمایه گذاری ها خالص مندرک سهام و فروش سرمایه گذاری ها خالص مندرک سهام و فروش سرمایه گذاری ها	۱۶۱,۴۲۹,۱۹۶	۱,۹۰۹,۹۳۰,۷۰۸	۱,۳۸۱,۱۰۲,۶۲۰	۲,۸۱۳,۲۴۳,۹۱۲	۳۳,۸۰۰,۹۲۹	۱۲,۷۷۱,۱۰۱	۲۵۱,۵۵۳,۱۸۸	۱۷۷,۳۱۰,۱۵۰	۳۱۶,۳۵۰,۲۳۳	۵۷۱,۱۰۷,۹۱۶



شرکت سرمایه‌گذاری پارس آریان (سهامی عام)
یادداشت‌های توضیحی صورت‌های مالی
سال مالی منتهی به اسفندماه ۱۴۰۲

۷- بهای تمام شده درآمدهای عملیاتی

سال ۱۴۰۱	سال ۱۴۰۲	یادداشت	گروه
میلیون ریال	میلیون ریال		
۴۱۱,۹۴۳,۳۶۵	۷۳۰,۲۲۰,۵۹۱	۷-۱	هزینه سود سپرده ها
۱۰,۶۱۰,۱۴۶	۱۲,۶۴۰,۸۹۴	۷-۲	هزینه کارمزد
۵۹۹,۷۴۷,۲۳۲	۸۱۱,۱۶۵,۴۱۳	۷-۳	بهای تمام شده کالاهای فروش رفته
۵۹,۸۰۲,۹۷۱	۸۲,۵۵۵,۶۴۲	۷-۳	بهای تمام شده خدمات ارائه شده
۳,۳۶۰,۶۸۷	۲,۸۹۸,۳۶۹	۷-۳	بهای تمام شده املاک فروخته شده
۱,۰۸۵,۴۶۴,۴۰۱	۱,۶۳۹,۴۸۰,۹۰۹		

۷-۱- هزینه سود سپرده ها

هزینه سود سپرده ها طبق صورت مالی حسابرسی شده بانک پاسارگاد (سهامی عام) معادل ۷۴۰,۴۳۰,۷۷۳ میلیون ریال بوده که پس از حذف اقلام درون گروهی در صورت مالی تلفیقی سرمایه گذاری پارس آریان (سهامی عام) به مبلغ ۷۳۰,۲۲۰,۵۹۱ میلیون ریال بالغ گردیده است.

۷-۲- هزینه کارمزد

سال ۱۴۰۱	سال ۱۴۰۲	
میلیون ریال	میلیون ریال	
۱۰,۱۱۷,۱۸۵	۱۲,۴۲۸,۷۶۰	کارمزد سامانه های ملی پرداخت مبتنی بر کارت
۱۳۹,۸۷۲	۱۶۸,۱۵۰	کارمزد سامانه های ملی پرداخت مبتنی بر حساب
۳۵۰,۲۹۲	۲۲,۱۰۰	کارمزد عملیات ارزی
۲,۷۹۷	۲۱,۸۱۴	
۱۰,۶۱۰,۱۴۶	۱۲,۶۴۰,۸۹۴	

شرکت سرمایه‌گذاری پارس آریان (سهامی عام)
یادداشت‌های توضیحی صورت‌های مالی
 سال مالی منتهی به اسفندماه ۱۴۰۲

۳-۷- بهای تمام شده کالاهاى فروش رفته، خدمات ارائه شده و املاک فروخته شده:

گروه	سال ۱۴۰۲				سال ۱۴۰۱			
	فروش کالا	ارائه خدمات	ساخت املاک	جمع	فروش کالا	ارائه خدمات	ساخت املاک	جمع
مواد مستقیم	۴۸۶,۰۴۱,۱۷۴	-	-	۴۸۶,۰۴۱,۱۷۴	۲۴۷,۰۹۴,۶۴۴	-	-	۲۴۷,۰۹۴,۶۴۴
دستنورد مستقیم	۴۷,۵۲۷,۷۴۵	-	-	۴۷,۵۲۷,۷۴۵	۲۶,۳۹۴,۳۵۱	-	-	۲۶,۳۹۴,۳۵۱
سربار	۲۲۴,۶۸۳,۳۷۵	-	-	۲۲۴,۶۸۳,۳۷۵	۱۵۵,۸۸۵,۳۶۴	-	-	۱۵۵,۸۸۵,۳۶۴
سایر (افلام کمتر از ۱۰ درصد سربار تولید)	۸,۷۸۶,۶۴۸	۸,۹۹۸,۶۸۱	-	۱۷,۷۸۵,۳۲۹	۱۰,۲۲۰,۷۹۲	-	-	۱۰,۲۲۰,۷۹۲
بهای تمام شده اسکاس و مسکوکات	۱۷۵,۸۱۹,۳۹۵	-	-	۱۷۵,۸۱۹,۳۹۵	۲۵۱,۰۸۹,۶۲۴	-	-	۲۵۱,۰۸۹,۶۲۴
فروش رفته صرفی	-	-	-	-	-	-	-	-
خدمات بیمه‌ای	-	۷۳,۵۵۶,۹۶۱	-	۷۳,۵۵۶,۹۶۱	-	۴۹,۵۸۲,۱۷۹	-	۴۹,۵۸۲,۱۷۹
بهای تمام شده املاک فروش رفته	-	-	۲,۸۹۸,۳۷۰	۲,۸۹۸,۳۷۰	-	-	۳,۳۶۰,۶۸۷	۳,۳۶۰,۶۸۷
جمع هزینه‌های ساخت	۹۴۲,۸۶۱,۱۳۷	۸۲,۵۵۵,۶۴۲	۲,۸۹۸,۳۷۰	۱,۰۲۸,۳۱۵,۱۴۹	۶۸۰,۴۶۳,۹۸۳	۵۹,۸۰۲,۹۷۱	۳,۳۶۰,۶۸۷	۷۲۳,۶۲۷,۶۴۱
(افزایش) کاهش موجودی‌های در جریان ساخت	(۱۷,۲۷۵,۹۰۶)	-	-	(۱۷,۲۷۵,۹۰۶)	(۱۱,۰۲۱)	-	-	(۱۱,۰۲۱)
ضایعات غیرعادی	(۴۴,۷۴۱,۷۸۳)	-	-	(۴۴,۷۴۱,۷۸۳)	(۳,۳۶۷,۷۵۰)	-	-	(۳,۳۶۷,۷۵۰)
بهای تمام شده ساخت	۸۸۰,۸۴۳,۴۴۸	۸۲,۵۵۵,۶۴۲	۲,۸۹۸,۳۷۰	۹۶۶,۲۹۷,۴۶۰	۶۷۷,۰۸۵,۲۱۲	۵۹,۸۰۲,۹۷۱	۳,۳۶۰,۶۸۷	۷۴۰,۲۴۸,۸۷۰
(افزایش) کاهش موجودی‌های ساخته شده	(۵۱,۸۳۵,۷۶۶)	-	-	(۵۱,۸۳۵,۷۶۶)	(۳۷,۲۲۷,۷۵۱)	-	-	(۳۷,۲۲۷,۷۵۱)
انتقال به دارایی در جریان ساخت	(۱۷,۸۴۲,۳۶۹)	-	-	(۱۷,۸۴۲,۳۶۹)	(۴۰,۱۱۰,۲۲۹)	-	-	(۴۰,۱۱۰,۲۲۹)
	۸۱۱,۱۶۵,۴۱۳	۸۲,۵۵۵,۶۴۲	۲,۸۹۸,۳۷۰	۸۹۶,۶۱۹,۴۲۵	۵۹۹,۶۳۷,۲۳۳	۵۹,۸۰۲,۹۷۱	۳,۳۶۰,۶۸۷	۶۶۲,۹۱۰,۸۹۰



شرکت سرمایه‌گذاری پارس آریان (سهامی عام)
یادداشت‌های توضیحی صورت‌های مالی
 سال مالی منتهی به اسفندماه ۱۴۰۲

۴-۷- مقایسه مقدار تولید اصلی گروه در سال مورد گزارش با ظرفیت اسمی و ظرفیت معمول (عملی)، نتایج زیر را نشان می دهد:

نام واحد تولیدی	واحد اندازه گیری	ظرفیت اسمی	ظرفیت معمولی (عملی)	تولید واقعی سال ۱۴۰۲	تولید واقعی سال ۱۴۰۱
کنسانتره ۱ و ۲ - فولاد زرند	تن	۴,۰۰۰,۰۰۰	۲,۶۹۴,۰۳۰	۱,۸۴۴,۳۴۹	۲,۶۷۲,۲۳۹
کنسانتره ۱ و ۲ - فولاد سیرجان	تن	۴,۰۰۰,۰۰۰	۱,۹۶۱,۲۷۰	۳,۰۴۳,۸۳۶	۳,۲۵۰,۲۵۱
گندله - فولاد زرند	تن	۲,۵۰۰,۰۰۰	۲,۱۰۷,۳۱۱	۱,۶۲۶,۲۰۲	۱,۸۷۴,۸۱۴
گندله - فولاد سیرجان	تن	۲,۵۰۰,۰۰۰	۱,۵۹۱,۷۲۴	۲,۳۰۴,۵۳۰	۲,۲۴۲,۷۹۸
گندله - فولاد بوتیا	تن	۲,۵۰۰,۰۰۰	۱,۸۰۰,۰۰۰	۱,۰۶۳,۸۱۴	۱,۲۷۲,۳۴۰
شمش فولادی - فولاد بوتیا	تن	۱,۵۰۰,۰۰۰	۴۰۰,۰۰۰	۳۱۸,۸۹۷	۲۷۴,۹۱۱
آهن اسفنجی - فولاد سیرجان	تن	۱,۰۰۰,۰۰۰	۶۶۵,۱۹۱	۷۶۵,۶۰۲	۸۲۹,۳۲۲
فولاد بردسیر - فولاد سیرجان	تن	۱,۰۰۰,۰۰۰	۱۳۱,۶۱۰	۶۴۰,۱۹۱	۷۲۵,۶۰۸
کک سازی ۱ - فولاد زرند	تن	۴۰۰,۰۰۰	۷۴,۱۱۶	۱۴۲,۹۷۶	۱۵۰,۳۴۹
کک سازی ۲ - فولاد زرند	تن	۸۰۰,۰۰۰	۱۲۷,۱۳۷	۲۷۹,۲۴۹	۳۲۰,۹۵۵
محصولات فولاد زرند - فولاد زرند	تن	۱,۷۰۰,۰۰۰	-	۸۴۸,۲۲۰	۶۲۳,۷۴۰
کاتد مسی - بابک مس ایرانیان	تن	۵۰,۰۰۰	۵۰,۰۰۰	۸,۷۶۲	۱۰,۶۳۵
لوله مسی - بابک مس ایرانیان	تن	۱۲,۰۰۰	۹,۶۰۰	۳,۶۸۹	۳,۳۳۸
فروسیلیسیم - فروسیلیس غرب پارس	تن	۲۴,۰۰۰	۲۲,۰۰۰	۲۱,۱۹۴	۲۰,۱۲۴
انرژی برق- تدبیرسازان سرآمد	مگاوات ساعت	۹,۰۸۱,۶۸۷	۸,۰۳۵,۷۷۵	۸,۰۶۲,۱۶۵	۸,۰۶۵,۷۶۷
انرژی برق- انرژی برق شمس پاسارگاد	مگاوات ساعت	۳,۹۴۲,۰۰۰	۳,۳۴۷,۷۷۸	۲,۲۷۶,۷۸۵	۲,۸۷۹,۷۸۰
انرژی برق- قشم مولد	مگاوات ساعت	۳,۴۱۶,۴۰۰	۲,۴۳۶,۱۰۲	۶۳۷,۴۱۲	۱۱۲,۴۶۴
انرژی برق- تابان انرژی پاسارگاد	مگاوات ساعت	۱۰۰,۰۰۰	۹۸,۰۰۰	۱۱۱,۰۱۵	-
محصول آب- قشم مولد	متر مکعب	۵,۹۵۶,۸۰۰	۵,۶۵۸,۹۶۰	۲۰۷,۳۹۳	۶۹,۴۳۳
محصول بخار- قشم مولد	تن بر ساعت	۲,۰۱۴,۸۰۰	۱,۹۱۴,۰۶۰	۳۶۰,۰۹۱	۳۲۱,۴۹۰
انرژی برق - نیروگاه ۷۰ مگاواتی	مگاوات ساعت	۶۱۲,۲۰۰	۵۰۶,۰۴۰	۲۶۲,۴۵۱	۱۱۲,۴۶۴
انرژی برق - نیروگاه ۲۲۰ مگاواتی	مگاوات ساعت	۲,۸۰۳,۲۰۰	۲,۵۴۰	۳۴۲,۴۹۷	-
انرژی برق- نیرو گستر سیرجان	مگاوات ساعت	۳۴,۱۲۸,۹۶۰	۳۰,۷۱۶,۰۶۴	۶,۷۲۸	۳۰,۰۵۹,۴۳۶
قیر ۶۰-۷۰ - پارس بهین پالایش نفت قشم	تن	۸۶۸,۵۹۶	۳۹۴,۸۶۸	۳۹۴,۱۵۹	۲۰۸,۱۴۵
LFS - پارس بهین پالایش نفت قشم	تن	۷۴۱,۰۰۰	۳۰۲,۴۵۰	۳۰۲,۴۵۴	۱۶۵,۱۸۵
نفتا - پارس بهین پالایش نفت قشم	تن	۱۱۸,۴۰۴	۸۰,۲۸۲	۸۱,۴۹۲	-

شرکت سرمایه گذاری پرس آریان (سهامی عام)
یادداشت های توضیحی صورت های مالی
سال مالی منتهی به اسفندماه ۱۴۰۲

۸- هزینه های فروش، اداری و عمومی

شرکت		گروه		
سال ۱۴۰۱	سال ۱۴۰۲	سال ۱۴۰۱	سال ۱۴۰۲	
میلیون ریال	میلیون ریال	میلیون ریال	میلیون ریال	
۱۳۲,۶۶۶	۱۹۷,۱۸۲	۲۹,۶۴۹,۴۴۴	۴۲,۵۴۹,۳۹۲	حقوق و دستمزد و مزایا
۱۹,۵۰۳	۲۵,۶۴۱	۹,۵۴۸,۸۵۳	۱۷,۰۵۴,۶۹۸	استهلاک
۲۵,۶۴۹	۴۹,۴۸۹	۵,۹۷۸,۹۲۴	۱۰,۴۶۵,۹۹۰	سایر هزینه های پرسنلی
۱,۲۶۰	۲,۵۱۲	۶۹,۷۵۸	۹۰,۶۷۰	حق حضور در جلسات هیات مدیره و کمیته ها
۱۳,۰۰۰	۱۸,۰۰۰	۱۶۶,۶۵۱	۱۸۴,۳۹۸	پاداش هیات مدیره
۳,۱۳۹	۴,۲۱۱	۲,۴۰۹,۱۹۸	۷۸۰,۹۵۳	ارتباطات و مخبرات
۵۵۰	۱,۷۵۸	۳,۲۷۴,۳۳۸	۴,۹۹۱,۶۷۹	تعمیر و نگهداری اثاثیه و منسوبات
۴,۹۷۵	۳,۶۸۰	۹۴۰,۲۰۲	۳,۷۹۷,۴۷۶	انتشارات و تبلیغات
۸,۶۵۳	۱۱,۲۹۱	۱,۸۷۳,۴۸۷	۳,۴۱۲,۹۷۸	حق عضویت
-	-	۳,۰۲۸,۳۰۶	۴,۱۳۶,۷۳۰	خدمات قراردادی
۱۳,۹۰۰	۱۶,۱۴۰	۲,۱۱۵,۷۹۶	۲,۸۰۱,۷۶۰	بیمه سهم کارفرما
-	-	۳,۳۶۱,۲۰۲	۳۹۵,۳۰۲	هزینه بازاریابی
-	-	۱,۴۶۰,۷۰۵	۵,۷۷۶,۸۱۰	آموزش و تحقیقات
۲۱,۰۶۴	۲,۳۷۱	۲,۰۵۳,۰۳۱	۲,۱۸۰,۲۲۱	حقوقی و ثبتی
۹۷۴	۲,۱۸۰	۱,۸۲۴,۰۶۸	۲,۱۶۳,۳۳۳	ملزومات مصرفی و نوشت افزار
۸,۱۳۸	۱۳,۱۰۱	۷۶۹,۹۳۵	۱,۲۰۰,۰۱۸	حق المشاوره، حسابرسی و کارشناسی
۳,۰۹۱	۶,۷۹۴	۸۱۱,۲۸۴	۱,۷۲۷,۳۲۶	پذیرائی و آبدارخانه
۸,۴۸۲	۳۶,۳۹۶	۱,۵۱۲,۴۵۱	۲,۲۷۹,۰۹۰	تعمیرات و نگهداری ساختمان و تاسیسات
۳۸۶	۶۵۷	۱۹۳,۴۹۲	-	بیمه
-	-	۵۸۳,۹۴۴	۹۱۸,۰۱۵	اجاره
-	-	-	۴۳,۹۶۶	کارمزد شرکت های سبد گردانی
۳,۳۴۹	۵,۲۹۳	۳۸۹,۱۶۳	۶۶۱,۱۰۳	ایاب و ذهاب
۳۸,۹۸۷	۴۶,۲۰۰	۱,۳۰۵,۶۳۳	۱,۹۸۲,۰۶۵	حمایت از فعالیتهای فرهنگی و اجتماعی (شامل کمک بلاعوض)
۲,۲۹۷	۴,۰۶۴	۳۲۱,۵۸۹	۷۶۶,۵۳۴	آب، برق و گاز مصرفی
۴۳,۶۱۳	۷۲,۶۸۹	۴۳,۶۱۳	۷۲,۶۸۹	هزینه های مالیات و بیمه پرداختی
۱۴,۷۴۴	۸۰,۵۹۵	۲,۰۲۷,۰۳۵	۱۳,۶۰۹,۲۶۶	سایر
۳۶۸,۴۲۰	۶۰۰,۲۴۴	۷۵,۷۸۲,۱۰۲	۱۲۴,۷۴۲,۴۶۳	

۸-۱- تمامی افزایش هزینه حقوق و دستمزد ناشی از اعمال بخشنامه وزارت کار در رابطه با افزایش حقوق در سال ۱۴۰۲ می باشد.

افزایش سایر موارد هزینه ها نیز عمدتاً ناشی از افزایش سطح عمومی قیمت ها در سال ۱۴۰۲ نسبت به سال قبل می باشد.



شرکت سرمایه‌گذاری پارس آریان (سهامی عام)
یادداشت‌های توضیحی صورت‌های مالی
 سال مالی منتهی به اسفندماه ۱۴۰۲

۹- زیان کاهش ارزش دریافتنی‌ها

گروه		
سال ۱۴۰۲	سال ۱۴۰۱	
میلیون ریال	میلیون ریال	
(۳,۸۱۸,۲۲۴)	۱۹,۳۹۹,۳۶۱	هزینه اختصاصی مطالبات مشکوک الوصول تسهیلات اعطایی و مطالبات
۳۰,۹۴۱,۳۳۷	۱۵,۸۶۷,۴۶۵	هزینه عمومی مطالبات مشکوک الوصول تسهیلات اعطایی و مطالبات
-	۵۱۱,۷۳۳	هزینه کاهش ارزش سایر شرکت‌ها
۲۷,۱۲۳,۱۱۳	۳۵,۷۷۸,۵۵۹	

۱۰- سایر درآمدها

گروه		
سال ۱۴۰۲	سال ۱۴۰۱	
میلیون ریال	میلیون ریال	
۶,۶۹۹	۶۳۰,۷۴۶	درآمد سود سهام تملیکی
-	۳۷۹,۱۳۴	سود قرارداد مشارکت بیمه پاسارگاد
-	۱۲,۸۷۲,۵۱۰	سود (زیان) خرید و فروش ارز
۳,۵۷۹,۶۲۹	-	فروش ضایعات
۵۱,۰۱۴,۰۱۰	-	درآمد حاصل از موجودی مواد آهن دار واحد خردایش و فلز محتوا
۸,۶۵۷,۲۷۹	-	درآمد مالی کارگزاری پاسارگاد
۲۱۵,۴۷۲,۶۵۹	۴۱,۸۴۸,۶۱۷	سود ناشی از تسعیر ارز دارایی‌های عملیاتی (شامل بانک پاسارگاد)
۱۰,۴۸۲,۰۰۱	۸,۰۷۳,۹۴۷	سایر
۲۸۹,۲۱۲,۲۷۷	۶۳,۸۰۴,۹۵۴	

۱۱- سایر هزینه‌ها

گروه		
سال ۱۴۰۲	سال ۱۴۰۱	
میلیون ریال	میلیون ریال	
۲۳,۱۰۲	۱,۵۷۸,۲۵۹	بهای تمام شده مواد اولیه فروخته شده
۱۸,۲۸۵,۴۹۴	۵,۲۵۹,۴۲۷	زیان ناشی از تسعیر ارز بدهی‌های عملیاتی
۱۸۹,۴۱۶	۸۵,۲۷۸,۰۰۰	فروش ضایعات
۹,۱۵۱,۶۱۴	۸۲۲,۳۱۳	سایر
۲۷,۶۴۹,۶۲۶	۷,۷۴۵,۲۷۷	



شرکت سرمایه گذاری پرس آریان (سهامی عام)
یادداشت های توضیحی صورت های مالی
سال مالی منتهی به اسفندماه ۱۴۰۲

۱۲- هزینه های مالی

شرکت		گروه	
سال ۱۴۰۱	سال ۱۴۰۲	سال ۱۴۰۱	سال ۱۴۰۲
میلیون ریال	میلیون ریال	میلیون ریال	میلیون ریال
۲,۸۴۰,۰۴۹	۹,۱۶۱,۶۷۹	۱۴,۵۰۵,۳۷۵	۱۶,۷۰۷,۷۲۴
۲,۸۴۰,۰۴۹	۹,۱۶۱,۶۷۹	۱۴,۵۰۵,۳۷۵	۱۶,۷۰۷,۷۲۴

وام های دریافتی
بانک ها

۱۳- سایر درآمدها و هزینه های غیر عملیاتی

شرکت		گروه	
سال ۱۴۰۱	سال ۱۴۰۲	سال ۱۴۰۱	سال ۱۴۰۲
میلیون ریال	میلیون ریال	میلیون ریال	میلیون ریال
-	۲۹۷,۹۰۹	۱۰,۲۸۸,۲۱۴	۷,۳۷۶,۶۷۷
(۱,۵۷۱,۱۵۹)	(۵۸۰,۵۵۶)	۶۶۷,۶۱۶	۲,۷۰۹,۸۷۴
-	-	۲۲۸,۲۳۵	-
-	(۵۲۹,۰۳۴)	-	(۵۲۹,۰۳۴)
۲۵,۸۲۷	۴۰,۴۲۰	۹۴۴,۷۸۱	۱,۳۹۰,۵۷۰
۴۳۷	۶۲۷	۱۲,۳۱۱,۰۲۳	۵,۶۲۵,۱۸۴
(۱,۵۴۴,۸۹۶)	(۷۷۰,۶۳۴)	۲۴,۴۳۹,۸۶۸	۲۲,۶۸۳,۲۴۸

سود و زیان فروش املاک و دارایی ثابت
سود (زیان) ناشی از تسعیر مبادلات ارزی
سود حاصل از فروش محصول فرعی قطران
هزینه فعالیت های بازرگانی
درآمد اجاره
سود فروش اموال تملیکی
سایر



شرکت سرمایه‌گذاری پارس آریان (سهامی عام)
یادداشت‌های توضیحی صورت‌های مالی
سال مالی منتهی به اسفندماه ۱۴۰۲

۱۴- مبنای محاسبه سود (زیان) پایه هر سهم

شرکت		گروه	
سال ۱۴۰۱	سال ۱۴۰۲	سال ۱۴۰۱	سال ۱۴۰۲
میلیون ریال	میلیون ریال	میلیون ریال	میلیون ریال
۴۰,۶۴۲,۸۷۲	۴۹,۷۰۱,۳۱۴	۱۹۶,۸۶۰,۸۸۸	۲۵۴,۲۳۷,۲۲۱
-	-	(۲۸,۵۳۰,۶۸۱)	(۱۳۶,۴۷۱,۷۳۹)
-	-	(۱۴۲,۸۸۰,۸۹۴)	(۹۵,۶۰۱,۱۸۸)
۴۰,۶۴۲,۸۷۲	۴۹,۷۰۱,۳۱۴	۲۵,۴۴۹,۳۱۳	۲۲,۱۶۴,۲۹۴
(۴,۳۸۴,۹۴۵)	(۹,۹۳۲,۳۱۳)	۹,۹۳۴,۴۹۳	۵,۹۷۵,۵۲۴
-	-	(۱,۸۸۵,۶۴۰)	۳۹,۵۲۲,۲۶۸
-	-	۷,۴۱۱,۰۶۹	(۳,۹۶۶,۵۰۱)
(۴,۳۸۴,۹۴۵)	(۹,۹۳۲,۳۱۳)	۱۵,۴۵۹,۹۲۲	۴۱,۵۳۱,۲۹۱
۳۶,۲۵۷,۹۲۷	۳۹,۷۶۹,۰۰۱	۲۰۶,۷۹۵,۳۸۰	۲۶۰,۲۱۲,۷۴۵
-	-	(۳۰,۴۱۶,۳۲۱)	(۹۶,۹۴۹,۴۷۱)
-	-	(۱۳۵,۴۶۹,۸۲۵)	(۹۹,۵۶۷,۶۸۹)
۳۶,۲۵۷,۹۲۷	۳۹,۷۶۹,۰۰۱	۴۰,۹۰۹,۲۳۴	۶۳,۶۹۵,۵۸۵

سود عملیاتی
اثر مالیاتی
سهم منافع فاقد حق کنترل از سود عملیاتی
سود عملیاتی قابل انتساب به مالکان شرکت اصلی
سود (زیان) غیر عملیاتی
اثر مالیاتی - (صرفه جویی)
سهم منافع فاقد حق کنترل از سود (زیان) غیر عملیاتی
سود (زیان) غیر عملیاتی قابل انتساب به مالکان شرکت اصلی
سود خالص
اثر مالیاتی
سهم منافع فاقد حق کنترل از سود خالص
سود خالص قابل انتساب به مالکان شرکت اصلی

شرکت		گروه	
سال ۱۴۰۱	سال ۱۴۰۲	سال ۱۴۰۱	سال ۱۴۰۲
تعداد	تعداد	تعداد	تعداد
۵۸,۹۶۳	۵۹,۰۰۰	۵۸,۹۶۳	۵۹,۰۰۰
-	-	(۱۳,۳۳۷)	(۱۳,۲۶۱)
۵۸,۹۶۳	۵۹,۰۰۰	۴۵,۶۲۷	۴۵,۷۳۹

میانگین موزون تعداد سهام عادی (میلیون سهم)
میانگین موزون تعداد سهام خزانه (میلیون سهم)
میانگین موزون تعداد سهام عادی (میلیون سهم)



شرکت سرمایه‌گذاری پارس آریان (سهامی عام)
یادداشت‌های توضیحی صورت‌های مالی
سال مالی منتهی به اسفندماه ۱۴۰۲

جمع	سرمایه ای	سرمایه ثابت و پیش پرداخت های	دارایی های در جریان تکمیل	دارایی امانی نزد دیگران	تجهیزات رایانه ای و ماشین آلات	وسایل نقلیه	اثاثیه و منسوبات	مستحققات در املاک استیجاری	ساختمان و تاسیسات	زمین
۱,۳۷۸,۰۴۶,۰۳۳	۱۷۵,۵۸۹,۰۳۳	۶۷,۸۱۰,۴۶۳	۴۰۹,۷۰۷,۸۱۰	۱۰,۳۵۲,۳۴۴	۶۷۸,۲۷۵,۷۸۴	۳,۹۵۲,۳۱۷	۷,۷۲۰,۴۰۴	۶۸۰,۰۳۶	۱۰۷,۰۰۴,۶۶۵	۲۶,۴۳۳,۶۳۰
۴۱۱,۶۱۹,۷۰۱	۶۷,۸۱۰,۴۶۳	۷۸۱,۲۸۱,۵۶۳	(۵۰,۵۲۶)	۱,۰۴۸,۳۷۰	۲۰,۵۱۰,۰۶۸	۲,۵۴۶,۰۲۳	۲,۷۱۳,۳۶۳	۱۶,۶۷۰	۲۲,۶۰۵,۳۴۲	۱۳۰,۸۸۰,۰۳۹
(۵۰,۵۰۰,۵۷۴)	(۳۹۴,۱۰۵)	(۵۰,۵۲۶)	(۵۰,۵۲۶)	۷۹۴	(۱,۰۹۶,۱۳۳)	(۲۳,۳۵۵)	(۴۵,۳۹۸)	-	(۲,۱۰۴,۳۷۸)	(۸۸۲,۷۸۳)
(۳۱,۱۱۵,۴۵۶)	(۳۹,۷۸۸,۱۳۶)	(۳۹,۷۸۸,۱۳۶)	(۳۹,۷۸۸,۱۳۶)	(۱,۷۸۸,۶۹۳)	۴۲,۷۴۴,۵۵۷	۱,۶۶۶,۰۳۲	۳۷,۵۰۴	(۶۲۱,۹۱۷)	۱۹,۷۰۴,۳۰۱	۶۸۰,۵۱۳
۵۰,۹۷۷,۱۹۹	۱۳,۶۷۵,۷۳۵	۲,۲۷۶,۶۲۹	۴,۷۲۰,۳۶۱	۲۹,۷۰۸,۳۵۰	-	-	-	-	۳۱۶,۱۳۳	-
۱,۸۰۵,۳۹۶,۹۰۳	۲۱۶,۲۸۳,۰۰۰	۷۶۵,۱۵۱,۱۲۹	۱۴,۸۳۳,۱۵۶	۷۲۲,۱۵۲,۲۶۶	۸,۱۲۳,۰۲۷	۱۰,۷۴۴,۸۳۳	۷۴,۵۸۹	۱۴۷,۵۳۱,۱۱۴	۳۹۴,۰۹۳,۸۹	۳۹۴,۰۹۳,۸۹
۵۶۹,۰۶۷,۹۵۹	۱۳۳,۳۴۵,۳۴۲	۳۵۵,۹۹۹,۹۲	۱۳,۳۹۷,۷۷۷	۳۳,۷۸۱,۵۳۳	۱,۵۱۵,۵۵۱	۴,۱۲۰,۸۹۵	۶,۰۳۳	۱۶,۵۳۸,۷۹۴	۱۲,۷۷۷,۶۰۲	۱۲,۷۷۷,۶۰۲
(۳,۸۷۴,۸۸۳)	(۱,۱۴۶,۹۷۵)	(۱,۲۳۵)	-	(۳۳۴,۰۲۲)	(۸۲,۶۳۸)	(۱۵۱,۷۹۲)	-	(۱,۲۹۴,۵۳۳)	(۸۵۳,۷۳۸)	(۸۵۳,۷۳۸)
-	(۶۶,۷۸۴,۵۶۱)	(۲۶۳,۷۸۱,۵۲۱)	۱۴۶,۹۱۱	۲۷,۱۳۹,۳۰۰	۱۳۶,۵۷۷	۱,۱۵۰,۱۹۰	-	۴۶,۳۱۵,۲۹۵	۱۲,۲۱۷,۸۳۹	۱۲,۲۱۷,۸۳۹
۱۳۲,۶۴۵,۱۳۳	۶۷,۷۶۸,۳۰۸	۲۹,۱۸۲,۷۱۲	-	۴۵,۹۷۵,۰۹۰	-	-	-	-	۷۱۹,۰۳۳	-
۲,۵۱۴,۳۳۵,۱۲۳	۲۴۹,۵۱۵,۱۲۴	۷۲۱,۹۲۰,۱۷۷	۲۷,۳۷۷,۳۴۴	۱,۰۷۱,۷۱۴,۵۱۷	۹,۳۳۷,۴۸۷	۱۵,۹۰۴,۱۲۶	۸۰,۲۲۳	۲۰,۹۸۰,۴۰۳	۲۳,۵۰۰,۸۹۳	۲۳,۵۰۰,۸۹۳
۲,۰۲۰,۹۱۹,۰۶۳	-	-	-	-	۱۸۹,۳۷۷,۸۱۸	۱,۰۴۳,۸۸۸	۷,۷۲۳,۰۰۸	۴۹۱,۳۵۵	۹,۷۸۲,۹۶۴	-
۲۸,۵۵۷,۲۳۷	-	-	۱,۴۱۱,۲۹۰	-	۷۸,۶۷۹,۲۱۶	۸۴,۵۴۱	۱,۴۷۵,۳۲۵	۳۳,۷۲۵	۶,۱۱۲,۳۶۰	-
۱,۵۵۴,۴۲۸	-	-	-	۲,۱۷۸,۰۰۹	(۱۱,۲۵۶)	(۳۰,۳۶۸)	(۴۵۴,۷۰۷)	(۱۲۲,۲۵۰)	(۲۵,۹۶۷)	-
(۳۳,۹۴۹)	-	-	-	(۲,۷۱۱)	(۲,۰۰۲)	۱۳۱	-	-	(۲۵,۹۶۷)	-
۲۳۳,۰۰۱,۷۷۸	-	-	۱,۴۱۱,۲۹۰	-	۲۲۰,۲۲۸,۳۳۳	۱,۸۷۴,۸۵۱	۴,۱۳۸,۹۶۶	۷۰,۴۰۳	۱۵,۴۲۷,۹۰۷	-
۲۷,۷۵۱,۱۲۵	-	-	۱,۹۳۶,۳۸۵	-	۳۳,۳۷۵,۵۶۳	۱,۰۴۱,۷۳۳	۱,۹۵۰,۴۶۴	۱,۰۱۹	۷,۹۲۲,۸۲۱	-
(۵۰۳,۰۸۳)	-	-	-	-	(۳۱۵,۸۹۳)	(۳۹,۹۰۳)	(۳۱,۵۴۱)	-	(۱۱۵,۷۶۶)	-
(۳۵,۲۴۹)	-	-	۹۳,۰۸۵	-	(۶۷,۸۳۸)	-	۳,۵۸۹	-	(۹۳,۰۸۵)	-
۲۸۹,۷۱۴,۵۹۲	-	-	۳,۴۴۰,۲۶۰	-	۲,۵۸۲,۱۹۱	۱,۱۳۰,۵۰۸	۸۰,۵۷۲	۲۲,۹۲۱,۸۹۷	-	-
۲,۲۲۴,۵۲۰,۴۳۰	۳۹۴,۵۵۵,۱۶۴	۷۶۶,۹۶۰,۱۷۷	۲۲,۹۲۲,۵۸۳	۸۱۷,۲۹۰,۴۰۳	۶,۴۵۰,۷۶۶	۹,۷۷۳,۵۵۸	۵۰	۱۸,۶۸۴,۸۰۶	۶۳,۵۰۰,۸۹۲	۶۳,۵۰۰,۸۹۲
۱,۵۶۳,۳۹۵,۰۳۳	۲۱۶,۸۸۳,۰۰۰	۶۶۵,۵۵۱,۱۲۹	۱۳,۶۲۱,۸۶۶	۵۱,۹۲۳,۹۴۲	۶,۲۲۷,۷۶۶	۶,۵۷۵,۸۷۷	۴,۱۸۵	۱۳,۲۷۸,۲۰۷	۳۹,۴۰۹,۳۸۹	۳۹,۴۰۹,۳۸۹

۱۵- دارایی ثابت مشهود
۱۵-۱- گروه

بهای تمام شده:

مانده در ابتدای سال ۱۴۰۱ ۱۰۷,۰۰۴,۶۶۵
اثر ارزش
واگزار شده
سایر نقل و انتقالات و تغییرات
آثار تفاوت های مستقیم اثر
مانده در پایان سال ۱۴۰۲ ۱۹,۷۰۴,۳۰۱

مانده در ابتدای سال ۱۴۰۱ ۱۲,۷۷۷,۶۰۲
اثر ارزش
واگزار شده
سایر نقل و انتقالات و تغییرات
آثار تفاوت های مستقیم اثر
مانده در پایان سال ۱۴۰۲ ۱۲,۲۱۷,۸۳۹

استهلاک انباشته:
مانده در ابتدای سال ۱۴۰۱ ۹,۷۸۲,۹۶۴
استهلاک
واگزار شده
سایر نقل و انتقالات و تغییرات
مانده در پایان سال ۱۴۰۱ ۷,۹۲۲,۸۲۱
استهلاک
سایر نقل و انتقالات و تغییرات
مانده در پایان سال ۱۴۰۲ ۷,۹۲۲,۸۲۱
مانده در پایان سال ۱۴۰۲ ۱۵,۴۲۷,۹۰۷
مانده در پایان سال ۱۴۰۲ ۱۵,۴۲۷,۹۰۷
مانده در پایان سال ۱۴۰۱ ۱۳,۲۷۸,۲۰۷
مانده در پایان سال ۱۴۰۱ ۱۳,۲۷۸,۲۰۷

شرکت سرمایه‌گذاری پارس آریان (سهامی عام)
یادداشت‌های توضیحی صورت‌های مالی
 سال مالی منتهی به اسفندماه ۱۴۰۲

۱۵-۲- شرکت

(مبالغ به میلیون ریال)

جمع	اثاثه و سموربات	وسایل نقلیه	لوازم اداری	کامپیوتر و لوازم جانبی	تجهیزات و دستگاه‌های مختار اداری	تاسیسات	لوازم الکتریکی و الکترونیکی	ساختمان	زمین
۴۲۰,۹۸۰	۸۸۰۰	۵۵۴	۲۲۱	۶,۶۱۶	۳,۹۶۷	۴۶,۷۴۶	۳,۹۸۵	۲۶۰,۹۹۹	۸۹,۰۹۲
۱۵,۲۲۲	۸,۰۲۲	-	-	۱,۸۷۷	-	-	۴,۷۷۰	۵۶۳	-
۴۳۶,۲۰۲	۱۶,۸۲۳	۵۵۴	۲۲۱	۸,۴۹۳	۳,۹۶۷	۴۶,۷۴۶	۸,۷۴۵	۲۶۱,۵۶۲	۸۹,۰۹۲
۸۳,۰۶۳	۹,۰۳	۶۲,۰۰۰	-	۳,۲۱۹	-	-	۳۸۴	۱۶,۵۵۷	-
(۵,۰۰۵)								(۵,۰۰۵)	
۵۱۴,۲۷۱	۱۷,۷۲۵	۶۲,۵۵۴	۲۲۱	۱۱,۷۱۲	۳,۹۶۷	۴۶,۷۴۶	۹,۱۳۹	۲۷۳,۱۱۴	۸۹,۰۹۲
۱۱۴,۲۰۶	۶,۷۶۱	۵۵۴	۱۲۶	۳,۶۷۳	۲,۶۵۱	۳۱,۳۰۲	۱,۸۸۲	۶۷,۴۵۸	-
۱۷,۵۲۳	۷۴۱	-	۵۹	۱,۵۹۸	۷۸۶	۳,۷۹۷	۶۷۰	۱۰,۲۷۲	-
۱۳۱,۷۲۹	۷,۵۰۲	۵۵۴	۱۸۵	۵,۲۷۰	۲,۸۶۷	۳۵,۰۹۹	۲,۵۵۲	۷۷,۱۸۰	-
۲۳,۱۶۱	۱,۸۱۶	۳,۳۳۱	۷۸	۲,۳۸۸	۷۸۶	۳,۶۵۳	۱,۲۵۳	۱۰,۲۹۵	-
(۲,۹۳۹)	-	-	-	-	-	-	-	(۲,۹۳۹)	-
۱۵۱,۹۵۱	۹,۳۱۸	۳,۸۹۵	۲۱۳	۷,۱۵۸	۳,۲۲۳	۳۸,۷۵۲	۳,۸۰۵	۸۵,۰۸۷	-
۳۱۲,۳۲۰	۸,۴۰۷	۵۸,۶۵۹	۸	۴,۰۰۴	۷۴۴	۷,۹۹۴	۵,۳۳۴	۱۸۸,۰۲۷	۸۹,۰۹۲
۳۰۴,۴۸۳	۹,۳۲۰	-	۳۱	۳,۲۲۳	۱,۱۳۰	۱۱,۶۴۷	۶,۲۰۳	۱۸۳,۸۳۳	۸۹,۰۹۲

۱۵-۳- دارایی‌های ثابت مشهود گروه تا مبلغ ۱۳۰,۸۲۲,۴۷۶ ریال و ۱۸۴ میلیون دلار و دارایی‌های ثابت مشهود شرکت اصلی تا ارزش ۵۹۵ میلیارد ریال در مقابل خطرات احتمالی ناشی از تحریک، سیل و زلزله از پوشش بیمه‌ای برخوردار می‌باشند.

شرکت سرمایه گذاری پرس آریان (سهامی عام)
یادداشت های توضیحی صورت های مالی
سال مالی منتهی به اسفندماه ۱۴۰۲

۱۵-۴- دارایی های در جریان تکمیل گروه که متعلق به شرکت های فرعی ذیل می باشد به شرح زیر تفکیک می گردد:

۱۴۰۱/۱۲/۲۹	۱۴۰۲/۱۲/۲۹	یادداشت
میلیون ریال	میلیون ریال	
۴۹,۱۶۳,۷۲۶	۱۲,۸۱۳,۲۷۲	۱۵-۴-۱ شرکت فولاد سیرجان ایرانیان
۲۶,۵۴۹,۹۰۰	۳۶,۳۲۶,۴۵۴	۱۵-۴-۲ شرکت فولاد زرنند ایرانیان
۷۲,۴۰۸,۲۵۲	۹۳,۶۲۶,۱۶۹	۱۵-۴-۳ شرکت بابک مس ایرانیان
۹۴,۱۴۹,۱۴۷	۱۲۱,۳۸۴,۰۲۳	۱۵-۴-۴ شرکت فولاد بوتیای ایرانیان
۷,۵۱۱,۶۸۷	۷,۶۴۸,۰۰۶	۱۵-۴-۵ شرکت مادر تخصصی توسعه معادن و صنایع معدنی خاورمیانه (میدکو)
۶,۲۰۰,۲۸۴	۹,۱۳۶,۴۲۳	۱۵-۴-۶ شرکت گسترش و نوسازی معادن خاورمیانه (قبل از مرحله بهره برداری)
۲۶,۲۸۳,۹۸۴	۳۹,۶۲۵,۶۶۸	۱۵-۴-۷ گروه مادر تخصصی نسیم سلامت پاسارگاد
۳۳,۱۷۴,۲۴۷	-	۱۵-۴-۸ شرکت قشم مولد (قبل از مرحله بهره برداری)
۳۶,۱۷۴,۴۵۲	۵۲,۸۱۲,۷۴۹	۱۵-۴-۹ شرکت گسترش صنایع شیمیایی سینا منطقه آزاد چابهار (قبل از مرحله بهره برداری)
۶۸,۶۹۴,۳۰۱	۱,۱۲۷,۵۱۸	۱۵-۴-۱۰ شرکت پارس بهین پالایش نفت قشم (قبل از مرحله بهره برداری)
۲۵,۳۰۲,۶۹۵	۳۹,۷۱۶,۲۱۷	۱۵-۴-۱۱ شرکت تجهیز و توسعه صنایع هنگام قشم
۴۳,۵۲۲,۳۷۰	۱۶,۶۳۴,۸۰۰	۱۵-۴-۱۲ شرکت تدبیر سازان سرآمد
۳۷,۲۴۴,۲۵۳	۳۲,۵۲۲,۶۲۴	۱۵-۴-۱۳ شرکت بیمه پاسارگاد و گروه فناوری اطلاعات و ارتباطات پاسارگاد آریان
۲,۲۷۷,۷۴۰	۱۳,۰۵۸,۴۷۹	۱۵-۴-۱۴ شرکت سروش انرژی پایدار (قبل از مرحله بهره برداری)
۶۰,۶۲۹,۲۱۳	۹۴,۸۹۷,۹۳۸	۱۵-۴-۱۵ شرکت اکتشاف، توسعه و تولید پاسارگاد (قبل از مرحله بهره برداری)
۱,۳۰۹,۹۹۷	۱۴,۴۶۳,۲۹۲	۱۵-۴-۱۶ شرکت جاوید انرژی پرتو (قبل از مرحله بهره برداری)
۵۴,۲۷۶,۵۴۵	۶۵,۱۷۹,۶۸۱	۱۵-۴-۱۷ شرکت کارآوران صنعت خاورمیانه
۱۱۵,۶۲۷	۱۹۱,۶۴۰	۱۵-۴-۱۸ شرکت مجتمع پتروشیمی فجر کرمان
-	۵۷,۵۷۰,۹۶۰	۱۵-۴-۱۹ فعالیت باطله برداری
۵۶۲,۷۰۷	۵۸,۱۵۴,۲۶۴	سایر
۶۴۵,۶۵۱,۱۲۷	۷۶۶,۹۶۰,۱۷۷	

۱۵-۴-۱- فولاد سیرجان ایرانیان:

مخارج انباشته		برآورد تاریخ بهره برداری		درصد تکمیل	
۱۴۰۱/۱۲/۲۹	۱۴۰۲/۱۲/۲۹	برآورد مخارج تکمیل	برآورد تاریخ بهره برداری	۱۴۰۱/۱۲/۲۹	۱۴۰۲/۱۲/۲۹
میلیون ریال	میلیون ریال	میلیون ریال			
۲,۷۰۷,۴۷۰	۷,۹۶۱,۶۹۵	۵۲,۶۹۷,۹۲۱	۱۴۰۳/۰۸/۰۱	۱۱.۲۴	۳۷.۳۱
۲,۵۴۳,۷۹۱	۳,۳۹۱,۹۵۱	۶,۳۰۸,۸۸۸	۱۴۰۳/۰۹/۳۰	۸۱	۸۴
۳۲۶,۰۷۵	۱,۴۵۹,۶۲۶	۴,۷۳۱,۶۳۰	۱۴۰۳/۰۳/۳۱	۹۵	۹۵
۴۳,۵۸۶,۳۹۰	-	-			
۴۹,۱۶۳,۷۲۶	۱۲,۸۱۳,۲۷۲	۶۳,۷۳۸,۴۳۹			



شرکت سرمایه‌گذاری پرس آریان (سهامی عام)
یادداشت‌های توضیحی صورت‌های مالی
سال مالی منتهی به اسفندماه ۱۴۰۲

۱۵-۴-۲ فولاد زرنند ایرانیان

مخارج انباشته		برآورد مخارج تکمیل	برآورد تاریخ بهره برداری	درصد تکمیل		
۱۴۰۰/۱۲/۲۹	۱۴۰۲/۱۲/۲۹			۱۴۰۱/۱۲/۲۹	۱۴۰۲/۱۲/۲۹	
۲,۶۲۵,۶۹۹	۳,۴۵۲,۲۵۸	۳۰,۰۰۰	اسفند ۱۴۰۳	۹۸۵	۹۹	پروژه پست ۲۳۰/۳۳۰ کیلو ولت نیروگاه مجتمع فولاد ۹۹
۷,۴۲۰,۸۵۷	۱۲,۰۲۳,۲۸۲	۴,۷۲۷,۳۷۵	اسفند ۱۴۰۴	۶۲۸۱	۶۵.۴۶	تصفیه فاضلاب شهر زرنند
۹۶۱,۱۲۱	۲,۷۷۶,۵۴۵	۶۸,۹۹۱,۲۰۴	اسفند ۱۴۰۴	۲	۷	احیاء مستقیم مجتمع فولادسازی
۵,۱۴۲,۵۹۳	۹,۸۸۴,۲۴۰	۴۵,۹۰۶,۹۲۲	آذر ۱۴۰۴	۴۰.۴۱	۴۵.۹۵	پروژه خمردود
۱,۳۵۸,۳۰۸	۲,۱۸۱,۸۵۹	۵۰۰,۰۰۰	خرداد ۱۴۰۳	۵۱	۸۷	پروژه بویلر شماره ۲ ناحیه کوره بلند
۹,۰۴۱,۳۲۲	۶,۰۰۸,۲۷۰					سایر پروژه های در دست تکمیل
۲۶,۵۴۹,۹۰۰	۳۶,۳۲۶,۴۵۴	۱۲۰,۱۵۵,۵۰۱				

۱۵-۴-۳ بابک مس ایرانیان

مخارج انباشته		برآورد مخارج تکمیل	برآورد تاریخ بهره برداری	درصد تکمیل		
۱۴۰۰/۱۲/۲۹	۱۴۰۲/۱۲/۲۹			۱۴۰۱/۱۲/۲۹	۱۴۰۲/۱۲/۲۹	
۷۲,۴۰۸,۲۵۲	۹۳,۶۲۶,۱۶۹	۸,۳۸۴,۴۳۲	۱۴۰۳/۰۹/۳۰	۸۵	۸۷	پروژه کاتد مس
۷۲,۴۰۸,۲۵۲	۹۳,۶۲۶,۱۶۹	۸,۳۸۴,۴۳۲				

۱۵-۴-۴ فولاد بوتیای ایرانیان

مخارج انباشته		برآورد مخارج تکمیل	برآورد تاریخ بهره برداری	درصد تکمیل		
۱۴۰۰/۱۲/۲۹	۱۴۰۲/۱۲/۲۹			۱۴۰۱/۱۲/۲۹	۱۴۰۲/۱۲/۲۹	
۳۶,۱۰۵,۱۶۵	۱۲,۰۶۷,۲۵۳	۲۴۹,۵۸۳,۹۹۲	۱۴۰۳	۷۰	۸۱	فولاد سازی و احیا
۳۴۴,۵۶۳	۲,۱۱۸,۰۴۶	۵۳,۷۷۱,۰۷۷	۱۴۰۴	۶	۱۸	کنسانتره
۲۱,۶۵۴,۰۵۸	۳۹,۴۲۰,۱۳۸	۲,۱۴۸,۰۰۰	-	-	-	زیر ساخت ها
۳۴,۶۸۸,۳۴۵	۵۵,۸۳۵,۷۳۹	۸۷,۶۳۰,۰۰۰	۱,۴۰۴	۴۹	۵۸	شبکه فاضلاب کرمان
۱,۳۵۷,۰۱۶	۱۱,۲۴۲,۸۴۷	۱۴۴,۶۷۰,۱۷۵	۱۴۰۲	۹۰	۹۵	نیروگاه
۹۴,۱۴۹,۱۴۷	۱۲۱,۳۸۴,۰۲۳	۵۳۷,۸۰۳,۲۴۴				

۱۵-۴-۵ شرکت مادر تخصصی توسعه معادن و صنایع معدنی خاورمیانه (میدکو)

مخارج انباشته		برآورد مخارج تکمیل	برآورد تاریخ بهره برداری	درصد تکمیل		
۱۴۰۰/۱۲/۲۹	۱۴۰۲/۱۲/۲۹			۱۴۰۱/۱۲/۲۹	۱۴۰۲/۱۲/۲۹	
۱,۴۶۴,۶۰۲	۶۹۷,۳۰۴	۴۲,۱۱۲	شهریور ۱۴۰۳	۹۲	۹۵	نظارت تصویری و زیر ساخت انتقال اطلاعات
۴,۱۴۵,۳۶۴	۴,۸۴۳,۲۵۵	۱,۰۲۹,۴۲۲	شهریور ۱۴۰۵	۶۷	۷۸	سیستم های جامع اطلاعاتی میدکو
۱,۹۰۱,۷۲۱	۲,۱۰۷,۴۴۷	۳۱۷,۲۰۰	اسفند ۱۴۰۴	۸۸	۸۳	امنیت، پشتیبانی و ...
۷,۵۱۱,۶۸۷	۷,۶۴۸,۰۰۶	۱,۳۸۸,۷۳۴				



شرکت سرمایه گذاری پرس آریان (سهامی عام)
یادداشت های توضیحی صورت های مالی
سال مالی منتهی به اسفندماه ۱۴۰۲

۱۵-۴-۶- شرکت گسترش و نوسازی معادن خاورمیانه

مخارج انباشته		برآورد مخارج تکمیل	برآورد تاریخ بهره برداری	درصد تکمیل		
۱۴۰۱/۱۲/۲۹	۱۴۰۲/۱۲/۲۹			۱۴۰۱/۱۲/۲۹	۱۴۰۲/۱۲/۲۹	
میلیون ریال	میلیون ریال	میلیون ریال				
۱,۰۶۶,۲۱۷	۱,۹۸۲,۴۱۳	۶,۰۲۵,۶۹۹	۱۴۰۳/۰۹/۳۰	۷	۳۴	طرح توسعه مجتمع مس چاه موسی
۵۷۶,۱۵۱	۷۸۴,۹۵۹	۲۶۰,۰۰۰	۱۴۰۳/۰۹/۳۰	۶۸	۸۵	زیر ساخت تصویری
۲,۳۱۲,۰۳۶	۲,۸۵۷,۹۷۷	۵۰,۰۰۰	۱۴۰۳/۰۳/۳۱	۹۰	۹۹.۹۴	معدن زغال سنگ پرورده زون ۵
۲۴۶,۳۸۲	۲۹۲,۴۳۷	۱,۴۰۰,۰۰۰	-	-	-	پهنه های اکتشافی و معادن
۱,۱۵۲,۷۷۹	۲,۸۳۱,۴۷۶	۱۴,۰۰۰,۰۰۰	۱۴۰۵/۰۹/۳۰	۱۲	۲۳	معدن زغالسنگ پرورده شرقی بلوک ۲ و ۳
۲۳۷,۷۳۲	۲۶۹,۰۳۱	۲,۴۰۳,۷۶۰	۱۴۰۵/۰۹/۳۰	۲.۵۰	۳.۵۰	بلوک ۲ معدن زغال ۴ پرورده طبس
۶۰۸,۹۸۷	۱۱۸,۱۳۰	-	-	-	-	سایر
۶,۲۰۰,۲۸۴	۹,۱۳۶,۴۲۳	۲۴,۱۳۹,۴۵۹				

۱۵-۴-۷- گروه مادر تخصصی نسیم سلامت پاسارگاد به شرح ذیل می باشد:

مخارج انباشته		برآورد مخارج تکمیل	برآورد تاریخ بهره برداری	درصد تکمیل		
۱۴۰۱/۱۲/۲۹	۱۴۰۲/۱۲/۲۹			۱۴۰۱/۱۲/۲۹	۱۴۰۲/۱۲/۲۹	
میلیون ریال	میلیون ریال	میلیون ریال				
۱,۳۹۸,۸۶۹	۲,۲۷۳,۱۱۶	۱۸۲,۵۲۵,۵۹۲	۱۴۱۱	۱	۱	پروژه شهرک سلامت قزوین
۱۸,۲۵۵,۷۳۷	۲۹,۳۶۷,۲۹۸	۱۱۸,۰۰۰,۰۰۰	۱۴۰۸	۳۸	۶۶	پروژه بیمارستان خاتم
۴۵۹,۹۸۰	۵۶۸,۲۸۹	۴,۰۰۰,۰۰۰	۱۴۰۶	۱۱	-	مجتمع بابا طاهر
-	۲۵۵,۶۵۰	-	-	-	-	سایر
۹,۹۰۹	۱۵۴,۹۴۹	۱,۷۱۲,۰۰۰	۱۴۰۵	۶	۶	پروژه هتل قم گردشگری
۴,۲۹۳,۴۲۶	۴,۴۶۹,۲۱۰	۲۴,۶۷۶,۰۰۰	۱۴۰۶	-	-	پروژه پاتریس پاریسی فارمد
۱,۸۶۶,۰۶۳	۲,۵۳۷,۱۵۶	۶,۳۱۳,۳۴۳	۱۴۰۶	-	-	پروژه پاسداران سلامت الکترونیک
۲۶,۲۸۳,۹۸۴	۳۹,۶۲۵,۶۶۸	۳۳۷,۲۲۶,۹۳۵				

۱۵-۴-۸- شرکت قشم مولد

مخارج انباشته		برآورد مخارج تکمیل	برآورد تاریخ بهره برداری	درصد تکمیل		
۱۴۰۱/۱۲/۲۹	۱۴۰۲/۱۲/۲۹			۱۴۰۱/۱۲/۲۹	۱۴۰۲/۱۲/۲۹	
میلیون ریال	میلیون ریال	یورو				
۳۳,۲۷۴,۲۴۷	-	-	-	۹۵.۶	-	نیروگاه ۳۲۰ مگاواتی
۳۳,۲۷۴,۲۴۷	-	-				



شرکت سرمایه‌گذاری پارس آریان (سهامی عام)
یادداشت‌های توضیحی صورت‌های مالی
 سال مالی منتهی به اسفندماه ۱۴۰۲

۹-۴-۱۵- شرکت گسترش صنایع شیمیایی سینا منطقه آزاد چابهار

مخارج انباشته		برآورد تاریخ بهره برداری	برآورد مخارج تکمیل	درصد تکمیل		
۱۴۰۱/۱۲/۲۹	۱۴۰۲/۱۲/۲۹			۱۴۰۱/۱۲/۲۹	۱۴۰۲/۱۲/۲۹	
میلیون ریال	میلیون ریال		میلیون ریال			
			۵۱۸,۲۶۶,۸۴۷ یورو			احداث مجتمع پلی الفین سینا (شامل طرح های اوره و آمونیاک، متانول، انواع پلی اتیلن، آروماتیک، MEG، MTP و کریستال ملامین)
۳۶,۱۷۴,۴۵۲	۵۲,۸۱۲,۷۴۹	دی ۱۴۰۴	۱۳,۰۱۳,۲۴۸ ریال	۳۳.۱۲	۵۰	
۳۶,۱۷۴,۴۵۲	۵۲,۸۱۲,۷۴۹					

۱۰-۴-۱۵- شرکت پارس بهین پالایش نفت قشم (قبل از مرحله بهره برداری):

مخارج انباشته		برآورد تاریخ بهره برداری	برآورد مخارج تکمیل	درصد تکمیل		
۱۴۰۱/۱۲/۲۹	۱۴۰۲/۱۲/۲۹			۱۴۰۱/۱۲/۲۹	۱۴۰۲/۱۲/۲۹	
میلیون ریال	میلیون ریال		میلیون ریال			
۶۷,۷۱۹,۶۹۳	-	-	-	۹۹.۲	-	احداث پالایشگاه نفت خام سنگین قشم
۹۷۴,۶۰۸	۱,۱۲۷,۵۱۸	۱۴۰۵/۰۱/۳۱	۳,۴۱۰,۸۲۷ یورو ۹,۵۱۱,۷۰۶	۴۰	۷۰	سایر
۶۸,۶۹۴,۳۰۱	۱,۱۲۷,۵۱۸					

۱۱-۴-۱۵- شرکت تجهیز و توسعه صنایع هنگام قشم:

مخارج انباشته		برآورد تاریخ بهره برداری	برآورد مخارج تکمیل	درصد تکمیل		
۱۴۰۱/۱۲/۲۹	۱۴۰۲/۱۲/۲۹			۱۴۰۱/۱۲/۲۹	۱۴۰۲/۱۲/۲۹	
میلیون ریال	میلیون ریال		میلیون ریال			
۲۵,۳۰۲,۶۹۵	۳۹,۷۱۶,۲۱۷	۱۴۰۵/۰۵/۰۱	۵۵,۰۸۰,۷۰۹	۷۹.۳۶	۸۲.۲۵	ساخت اسکله حرا قشم
۲۵,۳۰۲,۶۹۵	۳۹,۷۱۶,۲۱۷					

۱۲-۴-۱۵- شرکت تدبیر سازان سرآمد:

مخارج انباشته		برآورد تاریخ بهره برداری	برآورد مخارج تکمیل	درصد تکمیل		
۱۴۰۱/۱۲/۲۹	۱۴۰۲/۱۲/۲۹			۱۴۰۱/۱۲/۲۹	۱۴۰۲/۱۲/۲۹	
میلیون ریال	میلیون ریال		میلیون ریال			
			۲۵,۰۰۰,۰۰۰ یورو			احداث خط تولید بخش بخار نیروگاه سیکل ترکیبی ارومیه
۴۳,۵۲۲,۳۷۰	۱۶,۶۳۴,۸۰۰	۱۴۰۴/۰۳/۰۱	۱۳,۸۲۴,۹۹۹ میلیون یورو	۹۵.۷۱	۹۹.۰۲	
۴۳,۵۲۲,۳۷۰	۱۶,۶۳۴,۸۰۰					

شرکت سرمایه‌گذاری پرس آریان (سهامی عام)
یادداشت‌های توضیحی صورت‌های مالی
سال مالی منتهی به اسفندماه ۱۴۰۲

۱۳-۱۵-۴- سایر پروژه های شرکت که متعلق به بیمه پاسارگاد و گروه شرکت های فناوری اطلاعات و ارتباطات پاسارگاد آریان می باشد به شرح ذیل می باشد:

مخارج انباشته		برآورد مخارج تکمیل	برآورد تاریخ بهره برداری		درصد تکمیل		
۱۴۰۱/۱۲/۲۹	۱۴۰۲/۱۲/۲۹		میلیون ریال	میلیون ریال	۱۴۰۱/۱۲/۲۹	۱۴۰۲/۱۲/۲۹	
۸,۳۴۴,۹۴۲	-	-	-	-	۹۵.۸	۱۰۰	پروژه دامن افشار بیمه پاسارگاد
۲,۸۴۲,۷۳۹	۹,۱۰۹,۹۹۰	-	-	-	-	-	مرکز داده پردیس ۴
۱۵,۰۹۱,۹۵۵	۱۲,۷۶۹,۴۱۳	-	۱۴۰۶/۱۲/۲۹	-	-	-	پروژه شبکه دسترسی مخابراتی
۱۰,۹۶۴,۶۱۷	۱۰,۶۴۳,۲۲۱	-	-	-	-	-	سایر پروژه های فناپ و بیمه پاسارگاد
۳۷,۲۴۴,۲۵۳	۳۲,۵۲۲,۶۲۴	-	-	-	-	-	

۱۴-۱۵-۴- شرکت سروش انرژی پایدار:

مخارج انباشته		برآورد مخارج تکمیل	برآورد تاریخ بهره برداری		درصد تکمیل		
۱۴۰۱/۱۲/۲۹	۱۴۰۲/۱۲/۲۹		میلیون ریال	میلیون ریال	۱۴۰۱/۱۲/۲۹	۱۴۰۲/۱۲/۲۹	
۲,۲۷۷,۷۴۰	۱۳,۰۵۸,۴۷۹	۱۹۲,۸۲۷,۹۸۰	۱۴۰۴/۰۳/۲۰	۱۵.۵	۲۸.۹	۲۸.۹	احداث پتروشیمی تولید متانول و واحدهای پایین دستی آن
۲,۲۷۷,۷۴۰	۱۳,۰۵۸,۴۷۹	-	-	-	-	-	

۱۵-۱۵-۴- شرکت اکتشاف، توسعه و تولید پاسارگاد (قبل از مرحله بهره برداری)

مخارج انباشته		برآورد مخارج تکمیل	برآورد تاریخ بهره برداری		درصد تکمیل		
۱۴۰۱/۱۲/۲۹	۱۴۰۲/۱۲/۲۹		دلار	میلیون ریال	۱۴۰۱/۱۲/۲۹	۱۴۰۲/۱۲/۲۹	
۶۰,۶۲۹,۲۱۳	۹۴,۸۹۷,۹۳۸	۱۱۹,۴۳۰,۷۰۳	۱۴۰۴ مرداد	۵۱.۸۴	۶۴.۱۱	۶۴.۱۱	توسعه میدان نفتی سپهر و جفیر
۶۰,۶۲۹,۲۱۳	۹۴,۸۹۷,۹۳۸	-	-	-	-	-	

۱۶-۱۵-۴- شرکت جاوید انرژی پرتو (قبل از مرحله بهره برداری)

مخارج انباشته		برآورد مخارج تکمیل	برآورد تاریخ بهره برداری		درصد تکمیل		
۱۴۰۱/۱۲/۲۹	۱۴۰۲/۱۲/۲۹		میلیون ریال	میلیون ریال	۱۴۰۱/۱۲/۲۹	۱۴۰۲/۱۲/۲۹	
۱,۳۰۹,۹۹۷	۱۴,۴۶۳,۲۹۲	۵۴,۳۵۹ میلیارد ریال	۱۴۰۴ نیمه دوم	۱.۲۳	۲۴.۸۹	۲۴.۸۹	احداث پالایشگاه ۶۰,۰۰۰ بشکه ای میعانات گازی
۱,۳۰۹,۹۹۷	۱۴,۴۶۳,۲۹۲	۳۷۹ میلیون یورو	-	-	-	-	



شرکت سرمایه‌گذاری پارس آریان (سهامی عام)
یادداشت‌های توضیحی صورت‌های مالی
 سال مالی منتهی به اسفندماه ۱۴۰۲

۱۷-۴-۱۵- شرکت کارآوران صنعت خاورمیانه:

مخارج انباشته		برآورد مخارج تکمیل	برآورد تاریخ بهره برداری	درصد تکمیل		
۱۴۰۱/۱۲/۲۹	۱۴۰۲/۱۲/۲۹			۱۴۰۱/۱۲/۲۹	۱۴۰۲/۱۲/۲۹	
میلیون ریال	میلیون ریال	میلیون ریال				پروژه ماشین آلات معدنی
۵۴,۲۷۶,۵۴۵	۶۵,۱۷۹,۶۸۱	۶۰۵,۰۰۰	۱۴۰۳/۰۳/۳۱	۹۰	۹۷	
۵۴,۲۷۶,۵۴۵	۶۵,۱۷۹,۶۸۱					

۱۸-۴-۱۵- شرکت مجتمع پتروشیمی فجر کرمان (قبل از مرحله بهره برداری)

مخارج انباشته		برآورد مخارج تکمیل	برآورد تاریخ بهره برداری	درصد تکمیل		
۱۴۰۱/۱۲/۲۹	۱۴۰۲/۱۲/۲۹			۱۴۰۱/۱۲/۲۹	۱۴۰۲/۱۲/۲۹	
میلیون ریال	میلیون ریال					احداث مجتمع تولید ترموپلاستیک پلی استال
۱۱۵,۶۲۷	۱۹۱,۶۴۰	۱۵,۹۴۰,۲۹۲ میلیون ریال	اسفند ۱۴۰۵	۳	۳	
۱۱۵,۶۲۷	۱۹۱,۶۴۰	۲۱۰,۲۲۰,۰۰۰ یورو				

۱۹-۴-۱۵- فعالیت باطله برداری مربوط به فعالیت شرکت های فرعی هلدینگ معدنی خاورمیانه می باشد.

۲۰-۴-۱۵- مبلغ ۲۵,۸۷۱ میلیارد ریال تسعیر ارز تسهیلات ارزی دریافتی توسط شرکت فرعی نفتانیر از صندوق توسعه ملی جهت پروژه خط لوله انتقال و ایستگاه های تقویت فشار گاز برای شرکت مهندسی و توسعه گاز ایران است که به عنوان مخارج قابل باز یافت به بهای تمام شده دارایی های ثابت منظور شده است.

شرکت سرمایه گذاری پرس آریان (سهامی عام)
یادداشت های توضیحی صورت های مالی
سال مالی منتهی به اسفندماه ۱۴۰۲

۱۵-۵- مانده پیش پرداخت سرمایه ای از اقلام زیر تشکیل شده است:

۱۴۰۱/۱۲/۲۹	۱۴۰۲/۱۲/۲۹	یادداشت
میلیون ریال	میلیون ریال	
۳۹,۸۰۴,۱۶۶	۲۹,۵۶۸,۳۳۵	۱۵-۵-۱ پیش پرداخت به پیمانکاران توسط شرکت فرعی فولاد بوتیای ایرانیان
۲۵۶,۹۵۲	۲۴۱,۰۶۳	۱۵-۵-۲ پیش پرداخت به پیمانکاران توسط شرکت فرعی مدیریت طرح های صنعتی نفتانیر
۱۷۶,۸۲۱,۴۸۷	۲۵۲,۴۹۱,۶۹۴	۱۵-۵-۳ سفارشات - توسط شرکت فولاد بوتیای ایرانیان
-	۶۰,۹۲۹,۶۷۲	۱۵-۵-۴ مهندسان مشاور سازه
۳۹۵	۶,۳۳۴,۴۰۰	سایر
۲۱۶,۸۸۳,۰۰۰	۳۴۹,۵۶۵,۱۶۴	

۱۵-۵-۱- مبلغ فوق بابت پرداخت به شرکت دانیلی از بابت قرارداد فولاد سازی و نیروگاه می باشد.

۱۵-۵-۲- مبلغ فوق از بابت پروژه در حال احداث خط لوله گاز صادراتی ایران به عراق به پیمانکاران مختلف پرداخت شده است.

۱۵-۵-۳- ثبت سفارشات و اعتبارات اسنادی به تفکیک زیر می باشد:

۱۴۰۱/۱۲/۲۹	۱۴۰۲/۱۲/۲۹	یادداشت
میلیون ریال	میلیون ریال	
۱۴۴,۴۱۱,۷۴۴	۲۱۸,۷۲۱,۲۳۸	۱۵-۵-۳-۱ اعتبار اسنادی ۹۷۷۵۹۶۹۳ فولاد سازی و تامین نیروی برق
۱۸,۹۷۰,۲۸۶	۳۱,۴۶۶,۹۰۳	۱۵-۵-۳-۲ اعتبار اسنادی ۹۳۷۲۵۴۰۱ زیر ساخت
۱۳,۴۳۹,۴۵۷	۲,۳۰۳,۵۵۳	۱۵-۵-۳-۳ اعتبار اسنادی ۹۶۷۰۱۲۶۴ فولاد سازی
۱۷۶,۸۲۱,۴۸۷	۲۵۲,۴۹۱,۶۹۴	

۱۵-۵-۳-۱- بابت قرارداد اصلی فولاد سازی و نیروگاه به مبلغ ۴,۷۷۲ میلیون یوان با شرکت دانیلی می باشد.

۱۵-۵-۳-۲- بابت زیر ساخت پروژه های فولاد سازی می باشد که بعد از اتمام فولاد سازی به دارایی ثابت انتقال می یابد.

۱۵-۵-۳-۳- بابت پروژه فولاد سازی و از طریق یوزانس می باشد.

۱۵-۵-۴- مبلغ فوق بابت قراردادهای شرکت های فرعی سروش انرژی پایدار و گسترش صنایع شیمیایی سینا با مهندسان مشاور سازه پرداخت شده است.

۱۵-۶- اقدامات لازم به منظور انتقال سند مالکیت ساختمان بخارست که متعلق به شرکت اصلی می باشد به نام شرکت پارس آریان در جریان انجام می باشد.

۱۵-۷- بخشی از دارایی های ثابت مشهود گروه شامل هلدینگ معدنی خاورمیانه، بانک پاسارگاد و گسترش انرژی پاسارگاد از پوشش بیمه ای کافی برخوردار نمی باشد.



شرکت سرمایه‌گذاری پارس آریان (سهامی عام)
یادداشت‌های توضیحی صورت‌های مالی
 سال مالی منتهی به اسفندماه ۱۴۰۲

۱۶- سرمایه گذاری در املاک

شرکت		گروه		یادداشت
۱۴۰۱/۱۲/۲۹	۱۴۰۲/۱۲/۲۹	۱۴۰۱/۱۲/۲۹	۱۴۰۲/۱۲/۲۹	
میلیون ریال	میلیون ریال	میلیون ریال	میلیون ریال	
۶۶۰,۳۰۰	۹۱۰,۹۶۵	۶۵۴,۳۹۰	۹۱۰,۹۶۵	۱۶-۱ پروژه وردآورد
۳۴,۶۹۰	۳۵,۶۳۲	۳۴,۶۹۰	۳۵,۶۳۱	۱۶-۲ پروژه پیامبر
-	-	۲,۸۲۰,۱۷۶	۴,۶۵۸,۶۵۴	۱۶-۳ پروژه ارومیه
-	-	-	۸۴۹,۲۷۰	پروژه نیاوران
-	-	۱۷,۳۴۴,۲۴۴	۱۷,۴۸۸,۶۰۹	۱۶-۴ برج نسترن - واقع در کشور امارات
-	-	-	۳,۷۶۶,۲۹۰	۱۶-۵ سرقفلی املاک تحصیل شده
-	-	۱,۲۳۷,۷۶۸	۳,۸۴۳,۵۰۶	سایر پروژه ها
۶۹۴,۹۹۰	۹۴۶,۵۹۷	۲۲,۰۹۱,۲۶۸	۳۱,۵۵۲,۹۲۵	

۱۶-۱ - زمین پروژه وردآورد گروه ۲ دانگ از زمینی بمتراژ کل ۸۱۶۸ متربا پلاک ثبتی ۲۲۰۱ و پلاک فرعی از ۴ اصلی بخش ورد آورد تهران واقع شده است.

۱۶-۲ - زمین پروژه پیامبر یک دانگ از زمینی بمتراژ کل ۶۱۷۵ متربا پلاک اصلی ۱۲۶ و پلاک فرعی ۱۷۶۳/۱۷۶۴ بخش ۱۱ تهران واقع در قریه باغ فیض بخش ۱۱ - بلوار آیت ... کاشانی بلوار پیامبر شرقی - خ شهاب بن بست عاطفه می باشد.

۱۶-۳ - پروژه تجاری و اداری مولوی ارومیه در زمینی به مساحت ۲۵۱۳ متر مربع در شهر ارومیه در جریان ساخت می باشد که کل هزینه های پرداختی بابت زمین و اخذ پروانه ساخت بالغ بر ۳۰۰ میلیارد ریال می باشد و تا کنون به میزان ۲۰۸۲۰ میلیارد ریال به منظور ساخت پروژه هزینه شده است و بر اساس برآورد مدیریت ساختمان، حدوداً ۳,۷۱۸ میلیارد ریال جهت تکمیل پروژه پیش بینی گردیده است.

۱۶-۴ - برج نسترن شامل مجتمعی با ۱۷۶ واحد مسکونی، اداری و تجاری ساخته شده و تکمیل شده در کشور امارات و شهر دبی می باشد.

۱۶-۵ - معادل ۱,۹۹۹,۸۰۰ میلیون ریال مربوط به سرقفلی فروشگاه های زنجیره ای و یک باب کافی شاپ در فودکورت و مبلغ ۱,۷۶۶,۴۹۰ میلیون ریال مربوط به سرقفلی فضای اختصاصی هایپرمارکت در مجتمع همیلا می باشد.

۱۷- سرقفلی

گروه		
۱۴۰۱/۱۲/۲۹	۱۴۰۲/۱۲/۲۹	
میلیون ریال	میلیون ریال	
۲,۵۲۱,۱۸۷	۲,۵۸۰,۳۱۶	بهای تمام شده در ابتدای سال
۵۹,۱۲۹	۲,۵۸۵	سرقفلی تحصیل شده طی سال
-	(۵۷۰,۲۰۰)	سرقفلی واگذار شده
۲,۵۸۰,۳۱۶	۲,۰۱۲,۷۰۱	بهای تمام شده در پایان سال
(۵۵۳,۶۸۹)	(۶۷۹,۸۴۶)	استهلاک انباشته در ابتدای سال
(۱۲۶,۱۵۷)	(۲,۵۵۷)	استهلاک سال
-	۱۰۶,۴۹۰	استهلاک واگذار شده
(۶۷۹,۸۴۶)	(۵۷۵,۹۱۳)	استهلاک انباشته در پایان سال
۱,۹۰۰,۴۷۰	۱,۴۳۶,۷۸۸	مبلغ دفتری

شرکت سرمایه گذاری پارس آریان (سهامی عام)
یادداشت های توضیحی صورت های مالی
 سال مالی منتهی به اسفندماه ۱۴۰۲

۱۸- داری های نا مشهود
 ۱۸-۱- گروه:

بهای تمام شده	سوقی محل کسب	دانش فنی	نرم افزار	پیش برداخت ها	بروزه های در جریان تکمیل	جمع	حق امتیاز خدمات عمومی
مانده در ابتدای سال ۱۴۰۱	۱۰,۱۴۰,۴۵۳	۲,۳۳۲,۶۷۰	۱۵,۶۳۳,۶۸۶	۱۰۰	۴,۵۹۶,۷۶۱	۳۷,۰۶۶,۳۳۶	۴,۳۳۲,۹۶۶
افزایش	۵,۰۳۹,۵۵۹	۱,۸۴۶	۱۳,۰۳۳,۰۳۷	-	۵,۵۲۵,۸۹۰	۲۴,۹۸۶,۹۵۶	۱,۳۸۷,۶۲۴
واگذار شده	(۶۷۱,۷۸۲)	-	-	-	(۶۷۳,۱۲۲)	(۶۷۳,۱۲۲)	(۱,۳۴۰)
سایر نقل و انتقالات و تغییرات	۲,۳۳۲,۴۱۴	۵۰۰,۰۰۰	۱,۸۵۲,۸۵۲	-	(۲,۳۵۵,۹۷۲)	۲,۳۵۰,۶۰۱	۳۱,۳۰۷
مانده در پایان سال ۱۴۰۱	۱۶,۸۴۰,۶۴۴	۲,۸۳۴,۵۱۶	۲۰,۵۲۰,۵۷۵	۱۰۰	۷,۷۵۶,۶۷۹	۶۳,۷۳۱,۰۷۱	۵,۷۵۰,۵۵۷
افزایش	۱,۳۱۴,۰۷۳	-	۸,۲۵۶,۵۵۷	۱۵۵,۵۷۵	۷,۰۶۳,۵۸۵	۱۷,۳۰۳,۰۰۲	۵۱۳,۲۱۲
واگذار شده	-	-	(۴۲,۱۳۸)	-	-	(۴۲,۱۳۸)	(۱,۳۰۰)
آثار تفاوت های تسعیر ارز	-	-	(۹۴,۶۴۰)	-	-	(۹۴,۶۴۰)	-
سایر نقل و انتقالات و تغییرات	(۲۲۴,۲۲۲)	۳۲۷,۴۵۱	۲۴,۷۵۱	-	(۱۳۶,۵۳۴)	-	۹,۰۵۴
مانده در پایان سال ۱۴۰۲	۱۷,۹۳۰,۴۹۵	۳,۱۶۱,۹۶۷	۳۸,۶۹۲,۶۰۵	۱۵۵,۶۷۵	۱۴,۶۲۰,۷۳۰	۸۰,۸۹۵,۹۹۵	۶,۲۷۱,۵۳۳
استهلاک انباشته	-	-	-	-	-	-	-
مانده در ابتدای سال ۱۴۰۱	-	۵,۱۴۸	۶,۰۱۱,۶۴۱	-	۱۹۳,۲۹۲	۶,۰۲۷,۰۷۵	۴۶۰,۱۷۰
استهلاک	-	۱,۲۶۰	۴,۷۲۳,۴۹۵	-	۱۱۸,۳۳۶	۴,۹۸۴,۵۵۴	۱۴۱,۴۶۳
سایر نقل و انتقالات و تغییرات	-	-	-	-	(۱۶۷)	(۱۶۷)	-
مانده در پایان سال ۱۴۰۱	-	۶,۴۰۸	۱۰,۷۳۵,۱۳۶	-	۳۱۱,۴۶۱	۱۱,۶۵۴,۳۳۸	۶۰۱,۶۳۳
استهلاک	-	۱,۱۵۷	۱۰,۲۳۹,۰۱۱	-	۵۶,۵۰۷	۱۰,۵۰۵,۸۰۲	۲۰۹,۱۲۷
واگذار شده	-	-	(۶۹,۳۴۱)	-	-	(۶۹,۳۴۱)	-
سایر نقل و انتقالات و تغییرات	-	-	(۵۰۹)	-	۸۱,۹۵۴	۸۱,۴۴۵	۶,۲۵۹
مانده در پایان سال ۱۴۰۲	-	۷,۵۶۵	۲۰,۹۷۳,۶۳۸	-	۴۴۹,۹۲۲	۲۲,۲۴۰,۱۴۴	۸۱۷,۰۱۹
مبلغ دفتری در پایان سال ۱۴۰۲	۱۷,۹۳۰,۴۹۵	۳,۱۵۴,۴۰۲	۱۷,۷۱۸,۹۶۷	۱۵۵,۶۷۵	۱۴,۶۲۳,۸۰۸	۵۸,۶۴۷,۸۵۱	۵,۴۵۴,۵۰۴
مبلغ دفتری در پایان سال ۱۴۰۱	۱۶,۸۴۰,۶۴۴	۲,۸۳۴,۵۱۶	۱۹,۸۱۳,۶۳۹	۱۰۰	۷,۴۴۵,۲۱۸	۵۲,۰۷۶,۲۳۳	۵,۱۴۸,۹۲۴



شرکت سرمایه‌گذاری پارس آریان (سهامی عام)
یادداشت‌های توضیحی صورت‌های مالی
 سال مالی منتهی به اسفندماه ۱۴۰۲

۲-۱۸- شرکت

(مبالغ به میلیون ریال)

جمع	نرم افزار رایانه	ودایع تلفن	حق انشعاب	
۷,۱۳۳	۵,۸۱۳	۱۴۴	۱,۱۷۶	بهای تمام شده
۶۱۲۴	۶,۱۲۴	-	-	مانده در ابتدای سال ۱۴۰۱
۱۳,۲۵۷	۱۱,۹۳۷	۱۴۴	۱,۱۷۶	افزایش
۳,۳۰۲	۳,۳۰۲	-	-	مانده در پایان سال ۱۴۰۱
۱۶,۵۵۹	۱۵,۲۳۹	۱۴۴	۱,۱۷۶	افزایش
				مانده در پایان سال ۱۴۰۱
				استهلاک انباشته
۴,۸۷۳	۴۸۷۳	-	-	مانده در ابتدای سال ۱۴۰۱
۱,۹۸۰	۱۹۸۰	-	-	استهلاک
۶,۸۵۳	۶,۸۵۳	-	-	مانده در پایان سال ۱۴۰۱
۲,۴۸۰	۲,۴۸۰	-	-	استهلاک
۹,۳۳۳	۹,۳۳۳	-	-	مانده در پایان سال ۱۴۰۱
۷,۲۲۷	۵,۹۰۶	۱۴۴	۱,۱۷۶	مبلغ دفتری در پایان سال ۱۴۰۲
۶,۴۰۵	۵,۰۸۴	۱۴۴	۱,۱۷۶	مبلغ دفتری در پایان سال ۱۴۰۱

۳-۱۸- پروژه‌های در جریان تکمیل گروه که عمدتاً متعلق به گروه شرکت‌های فناوری اطلاعات و ارتباطات پاسارگاد آریان می‌باشند به شرح ذیل می‌باشند:

مخارج انباشته تا ۱۴۰۱/۱۲/۲۹	مخارج شده نقل و انتقالات	مخارج شده طی سال	مخارج انباشته تا ۱۴۰۱/۱۲/۲۹	
میلیون ریال	میلیون ریال	میلیون ریال	میلیون ریال	
۲۳۱,۳۳۹	-	-	۲۳۱,۳۳۹	شبکه توزیع محتوا (cdn)
۲۹۵,۰۴۹	-	-	۲۹۵,۰۴۹	زیر ساخت
۱۷۳,۲۷۱	-	-	۱۷۳,۲۷۱	پلتفرم ویدیویی
۱,۵۴۸,۶۸۲	(۳۲۷,۴۵۱)	۷۶۰,۴۸۲	۱,۱۱۵,۶۵۱	پروژه در جریان pass laasr
۲۱۲,۸۲۵	-	-	۲۱۲,۸۲۵	امنیت ابری
۷,۱۳۲,۵۷۳	-	۳,۴۸۵,۲۹۲	۳,۶۴۷,۲۸۱	نرم افزار راهکار جامع سازمانی شرکت فناپ
۴,۶۴۰,۰۶۹	-	۲,۸۷۰,۲۶۷	۱,۷۶۹,۸۰۲	سایر
۱۴,۲۳۳,۸۰۸	(۳۲۷,۴۵۱)	۷,۱۱۶,۰۴۱	۷,۴۴۵,۲۱۸	

شرکت سرمایه گذاری پارس آریان (سهامی عام)
یادداشت های توضیحی صورت های مالی
 سال مالی منتهی به اسفندماه ۱۴۰۲

۱۹- سرمایه گذاری در شرکت های فرعی

۱۴۰۱/۱۲/۲۹		۱۴۰۲/۱۲/۲۹		درصد		شرکت های	
ارزش بازار	منبع دفتری	ارزش بازار	کاهش ارزش	بهای تمام شده	سرمایه گذاری	تعداد سهام	پایزفته شده در بورس افرایورس
۱۶۷,۷۵۶,۸۰۰	۴۲,۰۴۶,۴۱۹	۱۷۰,۴۴۶,۷۷۷,۷۸	۶۳,۸۶۸,۱۹۱	۶۳,۸۶۸,۱۹۱	۱۱,۹۹	۲۳,۹۷۲,۸۱۳,۸۷۹	بورسی
-	-	۳۷,۸۹,۷۰۰	۲,۳۳۳,۳۹۲	۲,۳۳۳,۳۹۲	۱,۵۲	۶۰۷,۰۰۰,۰۰۰	بورسی
۸,۷۲۹,۸۰۷	۳,۴۲۲,۶۷۹	۹,۵۳۳,۹۷۷	۳,۵۹۷,۷۷۹	۹,۵۳۳,۹۷۷	۱۵,۹۱	۷,۵۱۶,۲۷۷,۶۲۶	بورسی
۷۸,۹۳۷,۹۸۳	۱۲,۳۷۲,۸۳۷	۹۱,۵۲۲,۷۲۴,۹۸	۱۷,۳۳۲,۸۳۷	۱۷,۳۳۲,۸۳۷	۱۰	۳۲,۳۱۷,۲۳۶,۲۹۱	بورسی
	۱,۹۱۱,۹۸۶		۱۶,۶۶۰,۲۲۹	۱۶,۶۶۰,۲۲۹	۲۴,۶۳	۲,۷۵۸,۱۷۶,۴۹۶	بورسی
	۳,۲۹۴,۶۰۰		۳,۲۹۴,۶۰۰	۳,۲۹۴,۶۰۰	۳۰	۳,۳۰۰,۰۰۰,۰۰۰	بورسی
	۳,۰۰۰,۰۰۰		۳,۰۰۰,۰۰۰	۳,۰۰۰,۰۰۰	۲۰	۳,۰۰۰,۰۰۰,۰۰۰	بورسی
	۶۱۳,۷۲۹		۱,۷۹۱,۷۲۹	۱,۷۹۱,۷۲۹	۹۹	۵۴۱,۸۹۰,۰۰۰	بورسی
	۲۵۵,۳۰۰		۲۵۵,۳۰۰	۲۵۵,۳۰۰	۷۵,۵۰	۲۵۵,۰۰۰,۰۰۰	بورسی
	۱۸۶,۳۹۰		۱۸۶,۳۹۰	۱۸۶,۳۹۰	۱۰,۳۵	۱۸۶,۳۸۹,۳۳۹	بورسی
	۴۹,۰۴۴		۴۹,۰۴۴	۴۹,۰۴۴	۲۲	۴۴,۰۰۰,۴۰۰	بورسی
	۳۰,۵۷۰		۳۰,۵۷۰	۳۰,۵۷۰	۱۵	۸۵۵,۰۰۰,۰۰۰	بورسی
	۷۴,۰۶۳		۷۴,۰۶۳	۷۴,۰۶۳	۲۳,۵۰	۷۰,۵۰۰,۰۰۰	بورسی
	۱۴,۰۹۰		۱۴,۰۹۰	۱۴,۰۹۰	۱۴	۱۴,۰۰۰,۰۰۰	بورسی
۲۴۶,۶۹۲,۰۶۳	۷۶,۰۰۱,۳۱۴	۲۵۵,۶۷۸,۲۲۳	۱۲۲,۱۱۲,۱۹۱	۱۲۲,۱۱۲,۱۹۱	-	۱۲۲,۱۱۲,۱۹۱	بورسی

نقل به صفحه بعد



شرکت سرمایه‌گذاری پارس آریان (سهامی عام)
یادداشت‌های توضیحی صورت‌های مالی
 سال مالی منتهی به اسفندماه ۱۴۰۲

۱۴۰۱/۱۲/۲۹		۱۴۰۲/۱۲/۲۹		درصد		شرکت‌های پذیرفته شده در بورس/افزایرس	
ارزش بازار	مبلغ دفتری	ارزش بازار	مبلغ دفتری	کاهش ارزش	بهای تمام شده	سرمایه گذاری	تعداد سهام
۲۴۶,۹۹۲,۰۲۳	۷۸۱,۰۰۱,۳۱۴	۳۱۵,۳۷۸,۲۷۳	۱۲۳,۱۱۲,۱۹۱	-	۱۲۳,۱۱۲,۱۹۱	۱۲	۱,۲۰۰
	۱		۱	-	۱	۱۲	۱,۲۰۰
	۱,۹۰۰		۱,۹۰۰	-	۱,۹۰۰	۱	۱,۹۰۰,۰۰۰
	۱,۰۰۰		۱,۰۰۰	-	۱,۰۰۰	۲۰	۱,۰۰۰,۰۰۰
	۱۳۰,۰۰۰		۱۳۰,۰۰۰	-	۱۳۰,۰۰۰	۲۵	۱۳۰,۰۰۰,۰۰۰
	۱		۱	-	۱	۱۲	۱,۲۰۰
	۴,۹۷۵,۰۰۰		۱۴,۹۲۵,۰۰۰	-	۱۴,۹۲۵,۰۰۰	۹۹,۵۰	۱۴,۹۲۵,۰۰۰,۰۰۰
	۱		۱	-	۱	۱۲	۱,۲۰۰
	۸۱۴,۱۷۱		۲,۷۰۵,۴۱۴	-	۲,۷۰۵,۴۱۴		۲,۷۰۵,۴۱۴,۳۳۷
	۷,۲۰۰,۰۰۰		۷,۲۰۰,۰۰۰	-	۷,۲۰۰,۰۰۰		۷,۲۰۰,۰۰۰,۰۰۰
	-		۵,۰۵۶,۰۰۰	-	۵,۰۵۶,۰۰۰		۵,۰۵۶,۰۰۰,۰۰۰
	۵۴۸,۱۹۶		-	-	-		
۲۴۶,۹۹۲,۰۲۳	۸۹,۶۷۱,۵۸۴	۲۶۵,۶۷۸,۲۷۳	۱۵۲,۱۳۱,۵۰۸	-	۱۵۲,۱۳۱,۵۰۸		

تقل از صفحه قبل

شرکت گسترش صنعت پیشین پژوه مدیریت ساختمان آریان پاسارگاد بین‌المللی انرژی پاسارگاد خدمات مالی و سرمایه‌گذاری بانک پاسارگاد شرکت خرد پیشگان پارس گستر نوین شرکت خرد پارس حافظ توسعه مدیریت پارس شرکت ژرف اندیشان سپین گستر علی الحساب افزایش سرمایه شرکت گسترش انرژی پاسارگاد علی الحساب افزایش سرمایه فن آوری اطلاعات ارتباطات پاسارگاد آریان علی الحساب افزایش سرمایه نسیم سلامت پاسارگاد علی الحساب افزایش سرمایه میبای خاورمیانه

۱۹-۱- علی الحساب های افزایش سرمایه برداشتی در وجه شرکت های فرعی به دلیل اینکه تا تاریخ صورت وضعیت مالی افزایش سرمایه شرکت های فرعی مربوطه در اداره ثبت شرکت ها ثبت نگردیده اند، بنابراین در سرفصل علی الحساب منعکس گردیده اند.



شرکت سرمایه گذاری پرس آریان (سهامی عام)
یادداشت های توضیحی صورت های مالی
سال مالی منتهی به اسفندماه ۱۴۰۲

۱۹-۳- مشخصات شرکت های فرعی گروه به قرار زیر است:

ردیف	نام شرکت	درصد سرمایه گذاری				اقامتگاه	گروه	شرکت	گروه	شرکت	فعالیت اصلی
		۱۴۰۲/۱۲/۲۹		۱۴۰۱/۱۲/۲۹							
		گروه	شرکت	گروه	شرکت						
۱	بانک پاسارگاد	۱۳.۱۲	۱۰.۰۱	۱۱.۶۱	۱۰	ایران	عملیات و معاملات بانکی				
۲	لیزینگ پاسارگاد	۹۴	۲۵.۵۰	۹۴	۲۵.۵۰	ایران	لیزینگ و مشارکت در پروژه های ساختمانی				
۳	کارگزاری بانک پاسارگاد	۷۸	۱۵	۷۸	۱۵	ایران	کارگزاری در بورس و اوراق بهادار				
۴	خدمات مالی بانک پاسارگاد	۱۰۰	۲۵	۱۰۰	۲۵	ایران	ارزیابی املاک				
۵	سرمایه گذاری ارزش آفرینان پاسارگاد	۱۰۰	-	۱۰۰	-	ایران	سرمایه گذاری در زمینه های مختلف				
۶	مبنای خاورمیانه	۴۴.۶۷	۲۱.۹۳	۴۴.۵۰	۲۱.۹۳	ایران	هلدینگ گروه شرکا های معدنی				
۶-۱	راهبرد سرمایه ایرانیان	۹۹.۹۹	-	۹۹.۹۹	-	ایران	سرمایه گذاری در اوراق بهادار				
۶-۲	پویا اندیشان سرزمین ماد	۱۰۰	-	۱۰۰	-	ایران	سرمایه گذاری در اوراق بهادار				
۷	مادر تخصصی نسیم سلامت پاسارگاد	۷۴	۲۰	۷۴	۲۰	ایران	حوزه سلامت				
۷-۱	سلامت الکترونیک نسیم	۱۰۰	-	۱۰۰	-	ایران	پالایش سلامت				
۷-۲	پارسی فارمد پاسارگاد	۱۰۰	-	۱۰۰	-	ایران	ساخت و بهره برداری پالایشگاه خون				
۷-۳	شرکت مهندسين مشاور لیمان	۷۰	-	۷۰	-	ایران	خدمات مشاوره ای، توجیه و مدیریت طرح				
۷-۴	شرکت توسعه گردشگری آتیه خاورمیانه	۹۵	-	۹۵	-	ایران	رفاهی و گردشگری				
۷-۵	نسیم سلامت خانم	۱۰۰	-	۱۰۰	-	ایران	ساخت و بهره برداری خدمات درمانی				
۷-۶	نسیم سلامت قزوین	۱۰۰	-	۱۰۰	-	ایران	ساخت و بهره برداری خدمات درمانی				
۷-۷	ژرف اندیشان بهره ور کارا	۱۰۰	-	-	-	ایران	-				
۷-۸	شرکت داده آفرین ویانا سامانه	۴۵	-	-	-	ایران	-				
۸	داده پردازان تدبیر سرمایه (دانکس)	۱۰۰	۲۳.۵۰	۸۴	۸.۵۰	ایران	سرمایه گذاری در امور انفورماتیک				
۹	مدبران تجارت ایرانیان	۱۰۰	-	۱۰۰	-	ایران	سرمایه گذاری در امور بازرگانی				
۱۰	بیمه پاسارگاد	۴۵.۶۲	-	۴۵.۱۰	-	ایران	بیمه و عملیات مرتبط با صنعت بیمه				
۱۰-۱	مدیریت توسعه عمران پاسارگاد	۹۰	-	۹۰	-	ایران	املاک و ساختمانی				
۱۱	شرکت فناوری اطلاعات و ارتباطات پاسارگاد آریان	۹۸	۳۰	۹۸	۳۰	ایران	فن آوری اطلاعات اعم از سخت افزار و نرم افزار				
۱۱-۱	شرکت نرم افزاری داتیس آراین قشم	۶۶.۹۰	-	۶۶.۹۰	-	ایران	طراحی، تولید و پشتیبانی نرم افزار				
۱۱-۲	شرکت پردازش الکترونیک راشد سامانه	۱۰۰	-	۱۰۰	-	ایران	طراحی، تامین، نصب و پشتیبانی دستگاه های خودپرداز				
۱۱-۳	شرکت توسعه خدمات الکترونیک آدونیس	۳۲	-	۳۲	-	ایران	فروش، اجاره و پشتیبانی از دستگاه های خودپرداز				
۱۱-۴	توسعه زیست بوم فناوری اطلاعات و ارتباطات پاسارگاد آریان ایران	۱۰۰	-	۱۰۰	-	ایران	فروش پیامک و انجام تبلیغات				
۱۱-۵	شرکت برید فناور آریان	۸۳	-	۸۳	-	ایران	پخش و تبلیغات				
۱۱-۶	پرداخت فناوری اطلاعات و ارتباطات پاسارگاد آریان اروند	۱۰۰	-	۱۰۰	-	ایران	تولید و خرید و فروش دستگاه پوز، رول پوز و ...				
۱۱-۷	زیر ساخت نوین ابر آروان	۱۰۰	-	۱۰۰	-	ایران	سرمایه گذاری در اوراق بهادار				
۱۱-۸	شرکت سازو کار هوشمند آوا	۱۰۰	-	۱۰۰	-	ایران	خرید و فروش انواع لیزر و دوربین های مدار بسته				
۱۱-۹	شرکت توسعه فناوری ارتباطات پاسارگاد آریان	۸۳.۱۸	-	۸۳.۱۸	-	ایران	طراحی، تولید، ارائه و پشتیبانی نرم افزارهای رایانه ای				
۱۱-۱۰	شرکت فناوری اطلاعات و ارتباطات داده آرمان کیش	۱۰۰	-	۱۰۰	-	ایران	فروش و پشتیبانی نرم افزار				
۱۱-۱۱	شرکت نوین ابر آروان	۴۷	-	۴۷	-	ایران	خدمات نرم افزاری				
۱۱-۱۲	شرکت پرداخت الکترونیک پاسارگاد	۷۱	-	۱۰۰	-	ایران	ارائه خدمات پرداخت الکترونیک (پی اس پی)				
۱۱-۱۳	زیر ساخت فناوری اطلاعات و ارتباطات پاسارگاد آریان	۱۰۰	-	۱۰۰	-	ایران	ارائه خدمات سخت افزاری				
۱۱-۱۴	شرکت سکوی خلق آینده	۱۰۰	-	۸۰	-	ایران	-				
۱۲	لیزینگ ماشین آلات و تجهیزات پاسارگاد	۱۸	۱۴	۱۸	۱۴	ایران	لیزینگ ماشین آلات و تجهیزات				
۱۳	مدیریت ساختمانی آریان پاسارگاد	۱۰۰	۱	۱۰۰	۱	ایران	مدیریت و کنترل پروژه				
۱۴	توسعه و مدیریت پارس حافظ	۱۰۰	۱۰۰	۱۰۰	۱۰۰	ایران	سرمایه گذاری				
۱۵	توسعه انبوه سازی پاسارگاد	۸۶.۳۱	۱۰.۳۵	۸۶.۳۱	۱۰.۳۵	ایران	انبوه سازی ساختمانی				
۱۶	گسترش انرژی پاسارگاد	۷۳.۹۱	۱۵.۹۱	۷۳.۹۱	۱۵.۹۱	ایران	سرمایه گذاری مرتبط با صنایع نفت و گاز				
۱۶-۱	پلی اتیلن گستران البرز	۱۰۰	-	۱۰۰	-	ایران	تولید لول های پلی اتیلن و ظروف پلاستیکی				
۱۶-۲	پترونیال کیش	۱۰۰	-	۱۰۰	-	ایران	عملیات نمودارگیری و چاه آزمایی				
۱۶-۳	مدیریت طرح های صنعتی نفتانیر	۱	-	۹۹.۹۵	-	ایران	اجرای پروژه های صنایع نفتی و نیروگاهها				



شرکت سرمایه‌گذاری پارس آریان (سهامی عام)
یادداشت‌های توضیحی صورت‌های مالی

سال مالی منتهی به اسفندماه ۱۴۰۲

درصد سرمایه‌گذاری

ردیف	نام شرکت	اقامتگاه	۱۴۰۲/۱۲/۲۹		۱۴۰۱/۱۲/۲۹	
			گروه	شرکت	گروه	شرکت
۱۶-۴	حفاری استوان کیش	ایران	۱۰۰	-	۱۰۰	-
۱۶-۵	تجارت پاسارگاد	ایران	۱۰۰	-	۱۰۰	-
۱۶-۵-۱	پتروکالا پاسارگاد کیش	ایران	۱۰۰	-	۱۰۰	-
۱۶-۶	تدبیرسازان سرآمد	ایران	۳۷.۵۰	-	۳۷.۵۰	-
۱۶-۷	مدیریت طرح های انرژی مهر پاسارگاد قشم	ایران	۱۰۰	-	۱۰۰	-
۱۶-۸	توسعه فناوری های انرژی آرمان پاسارگاد	ایران	۵۱.۰۰	-	-	-
۱۶-۹	تولید انرژی برق شمس پاسارگاد(تابش)	ایران	۱۰۰	-	۱۰۰	-
۱۶-۱۰	توسعه فناوری همیار مهندسی(تفاهم)	ایران	۶۷	-	۶۷	-
۱۶-۱۱	جاوید انرژی پرتو	ایران	۹۳.۷۰	-	۹۳.۷۰	-
۱۶-۱۲	پتروکاریز امید کیش	ایران	۹۹.۸۰	-	۹۹.۸۰	-
۱۶-۱۳	پارس بهین پالایش نفت قشم	ایران	۸۶.۴۸	-	۸۶.۴۸	-
۱۶-۱۴	سیوان تدبیر تجارت	ایران	۱۰۰	-	۱۰۰	-
۱۶-۱۵	قشم مولد	ایران	۱۰۰	-	۱۰۰	-
۱۶-۱۶	مجتمع پتروشیمی فجر کرمان	ایران	۶۷	-	۶۷	-
۱۶-۱۷	نیرو گستر سیرجان	ایران	۷۸.۱۰	-	۷۸.۱۰	-
۱۶-۱۸	پردیس فناوریان البرز زنجان	ایران	۱۰۰	-	۱۰۰	-
۱۶-۱۹	ساخت و بهره برداری اسکله حراقشم	ایران	۷۰	-	۷۰	-
۱۶-۲۰	گسترش صنایع شیمیایی سینا	ایران	۱۰۰	-	۱۰۰	-
۱۶-۲۱	توسعه صنایع تابان انرژی پاسارگاد	ایران	۱۰۰	-	۱۰۰	-
۱۶-۲۲	تجهیز و توسعه صنایع هنگام قشم	ایران	۱۰۰	-	۱۰۰	-
۱۶-۲۳	اکتشاف، توسعه و تولید پاسارگاد	ایران	۱۰۰	-	۱۰۰	-
۱۶-۲۴	خدمات مهندسی پژوهش انرژی	ایران	۱۰۰	-	۱۰۰	-
۱۶-۲۵	سروش انرژی پایدار	ایران	۱۰۰	-	۱۰۰	-
۱۷	توسعه معادن و صنایع معدنی خاورمیانه	ایران	۶۰.۱۹	۱۲.۱۴	۶۰.۵۳	۱۱.۸۴
۱۷-۱	شرکت فولاد زرنند ایرانیان	ایران	۱۰۰	-	۱۰۰	-
۱۷-۲	شرکت فولاد سیرجان ایرانیان	ایران	۱۰۰	-	۱۰۰	-
۱۷-۳	شرکت فولاد بوتیای ایرانیان	ایران	۱۰۰	-	۱۰۰	-
۱۷-۴	شرکت بابک مس ایرانیان	ایران	۱۰۰	-	۱۰۰	-
۱۷-۵	شرکت ساختمانی گسترش و توسعه صنایع ایرانیان مانا	ایران	۹۸	-	۹۸	-
۱۷-۶	شرکت بازرگانی آفتاب درخشان خاورمیانه	ایران	۱۰۰	-	۱۰۰	-
۱۷-۷	شرکت مهندسی معیار صنعت خاورمیانه	ایران	۱۰۰	-	۱۰۰	-
۱۷-۸	شرکت معدنی جهانی	ایران	۱۰۰	-	۱۰۰	-
۱۷-۹	شرکت دیپلوم آ آی	چین	۱۰۰	-	۱۰۰	-
۱۷-۱۰	شرکت گسترش و توسعه معادن خاورمیانه	ایران	۱۰۰	-	۱۰۰	-
۱۷-۱۱	شرکت کاراوران صنعت خاورمیانه	ایران	۱۰۰	-	۱۰۰	-
۱۷-۱۲	شرکت ذغالسنگ پادانا	ایران	۸۳	-	۸۳	-
۱۷-۱۳	صنایع بتنی و فلزی گسترش ماناساز آبیگ	ایران	۱۰۰	-	۱۰۰	-
۱۷-۱۴	شرکت سمندگان ترابر ایرانیان	ایران	۱۰۰	-	۱۰۰	-



شرکت سرمایه گذاری پرس آریان (سهامی عام)
یادداشت های توضیحی صورت های مالی
سال مالی منتهی به اسفندماه ۱۴۰۲

ردیف	نام شرکت	اقامتگاه	۱۴۰۲/۱۲/۲۹		۱۴۰۱/۱۲/۲۹	
			گروه	شرکت	گروه	شرکت
۱۷-۱۵	شرکت فروسیلیس غرب پارس	ایران	۱۰۰	-	۱۰۰	-
۱۷-۱۶	شرکت پژوهش و نوآوری فرناک ایرانیان	ایران	۱۰۰	-	۱۰۰	-
۱۷-۱۷	مدیریت ساخت و تجهیزات معادن و صنایع معدنی ایرانیان	ایران	۱۰۰	-	۱۰۰	-
۱۸	بین المللی انرژی پاسارگاد	ایران	۹۹.۹۸	۲۰	۹۹.۹۸	۲۰
۱۹	مدیریت ساختمانی نظام مهندسی آراین	ایران	۶۸.۹۰	۲۲	۶۸.۹۰	۲۲
۲۰	خدمات ارزی و صرافی پاسارگاد	ایران	۹۲.۵	-	۹۲.۵	-
۲۱	خرد پیشگان پارس گستر نوین	ایران	۱۰۰	۱۲	۱۰۰	۱۲
۲۲	مشاوره سرمایه گذاری ارزش پرداز آریان	ایران	۹۹	۹۹	۷۴.۹۸	۷۴
۲۲-۱	توسعه فناوری ارزش پرداز	ایران	۹۷	-	۹۶.۹۹۹۹۷	-
۲۳	پاسارگاد پرواز کیش	ایران	۹۰	-	۹۴	-
۲۴	پیام آوران مدیریت ایرانیان	ایران	۱۰۰	-	۱۰۰	-
۲۵	میراث راستین پارس	ایران	۱۰۰	-	۱۰۰	-
۲۶	کاشفان نوآندیش پارس	ایران	۱۰۰	-	۱۰۰	-
۲۷	حافظ اندیش ماد	ایران	۱۰۰	-	۱۰۰	-
۲۸	خدمات پشتیبان پاسارگاد آریان	ایران	۹۷	-	۹۷	-
۲۹	سامان تجارت تدبیر ایرانیان	ایران	۱۰۰	-	۱۰۰	-
۳۰	نظم آوران شایسته	ایران	۱۰۰	-	۱۰۰	-
۳۱	تحلیل داده ارزش پرداز	ایران	۱۰۰	۱۰۰	۱۰۰	-
۳۲	رام لیچیتد	ایران	۱۰۰	۷۵	۱۰۰	۷۵
	فعالیت اصلی					
	تولید فروسیلیسیم					
	خدمات مشاوره ای					
	خدماتی					
	صنایع و تجهیزات مرتبط با صنایع نفت و گاز					
	ساختمانی					
	خدمات ارزی و صرافی					
	سرمایه گذاری					
	ارزش گذاری شرکت ها و تهیه نرم افزارهای تخصصی مالی					
	خدمات نرم افزاری					
	خرید، فروش و مونتاز کلیه قطعات هلی کوپتر و صنعت هوایی					
	صادرات و واردات و تولید کلیه کالاهای مجاز بازرگانی و انجام فعالیت عمرانی					
	صادرات و واردات و تولید کلیه کالاهای مجاز بازرگانی و انجام فعالیت عمرانی					
	صادرات و واردات و تولید کلیه کالاهای مجاز بازرگانی و انجام فعالیت عمرانی					
	صادرات و واردات و تولید کلیه کالاهای مجاز بازرگانی و انجام فعالیت عمرانی					
	امور خدماتی نظیر باغبانی، نگهداری و ایجاد فضای سبز					
	صادرات و واردات و تولید کلیه کالاهای مجاز بازرگانی و انجام فعالیت عمرانی					
	مشارکت در خرید، اجاره، رهن و فروش اموال منقول					
	فروش نرم افزار و ارائه خدمات مالی و بازاریابی					
	سرمایه گذاری در املاک					

شرکت سرمایه‌گذاری پارس آریان (سهامی عام)
یادداشت‌های توضیحی صورت‌های مالی
 سال مالی منتهی به اسفندماه ۱۴۰۲

۱۹-۴ اطلاعات شرکت های فرعی که به طور کامل تحت مالکیت نیستند و منافع فاقد حق کنترل با اهمیتیتی در گروه وجود دارد به شرح زیر است:

منافع فاقد حق کنترل ابوابسته	۱۴۰۲/۱۲/۲۹	۱۴۰۱/۱۲/۲۹	سود (زیان) تخصیص یافته به منافع فاقد حق کنترل	نسبت منافع مالکیت / حق رای		محل شرکت و محل اصلی فعالیت	نام شرکت فرعی
				۱۴۰۲/۱۲/۲۹	۱۴۰۱/۱۲/۲۹		
	۱۴۰۱/۱۲/۲۹	۱۴۰۲/۱۲/۲۹	۱۴۰۱/۱۲/۲۹	۱۴۰۲/۱۲/۲۹	۱۴۰۱/۱۲/۲۹	۱۴۰۲/۱۲/۲۹	۱۴۰۱/۱۲/۲۹
	(۳۷۴,۰۵۴,۷۸۲)	(۴۹۲,۰۱۵,۱۸۱)	۱۴,۷۸۶,۵۱۴	۷۷,۱۷۱,۳۰۰	۸۹,۰۰۲	۸۷,۶۹۱	بانک پاسارگاد
	۱۳,۶۸۹,۷۳۳	۱۲,۳۰۰,۶۴۷	۴۳۴,۱۳۰	۲۹۲,۱۴۰	۵۵,۵۰	۵۵,۳۳	مبنای خاورمیانه
	(۷,۹۲۲,۸۴۳)	(۱۸,۶۴۸,۰۳۳)	۱۶,۰۴۳,۸۸۲	۸,۹۱۲,۷۱۴	۵۴,۹۰	۵۴,۴۵	بیمه پاسارگاد
	۱۷۲,۰۷۹,۹۳۲	۲۶۰,۰۲۳,۶۱۸	۷۵,۶۶۶,۲۲۱	۱۲۰,۰۲۲,۲۳۹	۳۹,۴۷	۳۹,۸۱	توسعه معادن و صنایع معدنی خاورمیانه
	۳۴,۸۸۳,۰۸۴	۸۱,۰۲۰,۳۳۹	۲۹,۰۳۹,۰۷۸	(۱۰۷,۰۳۱,۴۳۴)			سایر شرکت های فرعی
	(۱۶۱,۳۳۴,۸۶۶)	(۱۵۷,۳۱۸,۶۱۰)	۱۳۵,۴۶۹,۸۲۵	۹۹,۵۶۷,۶۸۹			

۱۹-۵ گروه مالکی کمتر از ۵۰ درصد سهام برخی از شرکت های فرعی است. با این حال گروه توانایی انتخاب و عزل اکثریت اعضای هیات مدیره را دارد. فعالیت های مربوط به شرکت های فرعی توسط هیات مدیره آن شرکت ها و بر اساس رای اکثریت تعیین می شود. بنابراین هیات مدیره گروه به این نتیجه رسید که گروه بر شرکت های فرعی مندرج در یادداشت ۴-۱۹ کنترل دارد و در صورت های مالی تلفیق شده است.

۱۹-۶ شرکت های فرعی بانک پاسارگاد و توسعه معادن و صنایع معدنی خاورمیانه و بیمه پاسارگاد در بورس و فرابورس اوراق بهادار تهران پذیرفته شده اند، هر چند که گروه کمتر از ۵۰ درصد از مالکیت این شرکت ها را در اختیار دارد. هیات مدیره به این نتیجه رسید که گروه از حق رای کافی برای هدایت فعالیت های مربوط آن ها بر اساس تعداد مطلق و اندازه نسبی و برآیندگی سهام و میزان پراکندگی سهامداران، برخوردار است، باقی منافع مالکیت در آن ها، تحت مالکیت هزاران سهامداری است که به گروه وابسته نیستند.

شرکت سرمایه گذاری پرس آریان (سهامی عام)
یادداشت های توضیحی صورت های مالی
 سال مالی منتهی به اسفندماه ۱۴۰۲

۱۹-۷- خلاصه اطلاعات مالی شرکت های فرعی که منافع فاقد حق کنترل آن با اهمیت است به شرح زیر است. اطلاعات مالی خلاصه شده زیر، مبالغ قبل از حذف معاملات درون گروهی را نشان می دهد:

(مبالغ به میلیون ریال)

گسترش انرژی پاسارگاد		بانک پاسارگاد		
۱۴۰۱/۱۲/۲۹	۱۴۰۲/۱۲/۲۹	۱۴۰۱/۱۲/۲۹	۱۴۰۲/۱۲/۲۹	
۳۲۸,۲۲۷,۱۵۳	۵۲۲,۲۳۹,۲۴۶	۵,۶۴۷,۰۳۱,۱۸۰	۸,۷۸۸,۶۹۳,۹۴۴	دارایی های جاری
۵۰۴,۳۴۴,۸۸۶	۸۱۱,۵۳۱,۶۸۸	-	-	دارایی های غیر جاری
۴۸۷,۸۷۲,۷۴۴	۸۹۳,۶۷۲,۷۸۱	۵,۱۲۴,۱۱۸,۱۱۸	۸,۰۲۵,۵۶۴,۱۷۹	بدهی های جاری
۲۷۸,۴۲۸,۷۷۶	۳۴۱,۵۸۵,۵۸۲	-	-	بدهی های غیر جاری
۶۰,۴۹۷,۴۹۹	۸۹,۹۹۰,۱۴۵	۵۲۲,۹۱۳,۰۶۲	۷۶۳,۱۲۹,۷۶۵	حقوق مالکانه قابل انتساب به مالکان شرکت
۵,۷۷۳,۰۲۱	۸,۵۲۲,۴۲۶	-	-	منافع فاقد حق کنترل
۱۴۰۱/۱۲/۲۹	۱۴۰۲/۱۲/۲۹	۱۴۰۱/۱۲/۲۹	۱۴۰۲/۱۲/۲۹	
۶۰,۱۰۶,۵۴۸	۱۶۹,۶۵۷,۱۸۷	۶۳۶,۳۱۲,۸۴۴	۹۲۹,۲۵۰,۸۱۵	درآمد عملیاتی
۲,۸۷۰,۷۰۱	۱۷,۱۰۷,۹۱۶	۱۹۱,۴۴۷,۹۵۶	۲۴۴,۸۱۰,۵۰۲	سود (زیان) خالص
۲,۲۳۰,۹۹۴	۱۳,۶۱۴,۴۷۵	۱۹۱,۴۴۷,۹۵۶	۲۴۴,۸۱۰,۵۰۲	سود (زیان) قابل انتساب به مالکان
۶۳۹,۷۰۶	۳,۴۹۳,۴۴۱	-	-	سود (زیان) قابل انتساب به منافع فاقد حق کنترل
۲,۲۳۰,۹۹۴	۱۳,۶۱۴,۴۷۵	۱۹۱,۴۴۷,۹۵۶	۲۴۴,۸۱۰,۵۰۲	جمع سود و زیان جامع قابل انتساب به مالکان شرکت
۶۳۹,۷۰۶	۳,۴۹۳,۴۴۱	-	-	جمع سود و زیان جامع قابل انتساب به منافع فاقد حق کنترل
۲,۸۷۰,۷۰۰	۱۷,۱۰۷,۹۱۶	۱۹۱,۴۴۷,۹۵۶	۲۴۴,۸۱۰,۵۰۲	جمع سود و زیان جامع
(۳۵۵,۸۷۴)	-	-	-	سود سهام پرداخت شده به منافع فاقد حق کنترل
(۱۴۰,۵۵۲,۵۵۴)	۹۳,۷۷۷,۲۵۲	۷۳۹,۷۷۲,۱۸۱	۸۳۹,۵۳۳,۳۶۰	خالص جریان نقدی ورودی (خروجی) ناشی از فعالیت های عملیاتی
(۳۳,۰۵۳,۰۵۷)	(۲۲۹,۷۷۶,۶۰۳)	(۳,۶۶۰,۴۷۴)	(۳۳,۴۵۰,۰۵۵)	خالص جریان نقدی ورودی (خروجی) ناشی از فعالیت های سرمایه گذاری
۱۶۵,۷۹۲,۵۸۹	۱۵۳,۰۷۸,۶۴۵	(۱۵,۱۹۰,۸۰۰)	(۵,۲۱۲,۳۵۶)	خالص جریان نقدی ورودی (خروجی) ناشی از فعالیت های تامین مالی
(۷,۸۱۳,۰۲۲)	۱۷,۰۷۹,۲۹۴	۷۲۰,۹۲۰,۹۰۷	۸۰۰,۸۷۰,۹۴۹	خالص جریان نقدی ورودی (خروجی)



شرکت سرمایه‌گذاری پارس آریان (سهامی عام)
یادداشت‌های توضیحی صورت‌های مالی
سال مالی منتهی به اسفندماه ۱۴۰۲

توسعه معادن و صنایع معدنی خاورمیانه		بیمه پاسارگاد		
۱۴۰۱/۱۲/۲۹	۱۴۰۲/۱۲/۲۹	۱۴۰۱/۱۲/۲۹	۱۴۰۲/۱۲/۲۹	
۳۴۱,۵۱۹,۹۷۸	۵۷۵,۹۳۴,۸۱۶	۳۱۶,۴۷۳,۱۹۵	۴۲۳,۷۸۷,۴۲۹	دارایی های جاری
۹۵۷,۵۱۸,۲۹۳	۱,۲۵۸,۴۷۲,۶۶۱	-	-	دارایی های غیر جاری
۴۲۲,۰۹۴,۵۰۴	۶۵۱,۵۹۱,۷۳۶	۲۱۹,۰۶۱,۳۸۶	۳۱۱,۶۳۷,۹۷۱	بدهی های جاری
۶۷۰,۶۰۵,۸۴۶	۹۲۳,۷۵۵,۸۸۹	-	-	بدهی های غیر جاری
۱۹۵,۹۲۵,۱۹۹	۲۵۸,۳۴۴,۴۲۶	۹۴,۱۴۳,۳۲۶	۱۰۸,۴۸۸,۵۱۸	حقوق مالکانه قابل انتساب به مالکان شرکت
۴۱۲,۷۲۲	۷۱۵,۴۲۶	۳,۲۶۸,۴۸۳	۳,۶۶۰,۹۴۰	منافع فاقد حق کنترل
۱۴۰۲/۱۲/۲۹	۱۴۰۲/۱۲/۲۹	۱۴۰۲/۱۲/۲۹	۱۴۰۲/۱۲/۲۹	
۳۹۱,۷۲۷,۶۲۸	۵۷۹,۷۷۰,۹۳۰	۶۷,۹۷۵,۴۷۱	۱۰۴,۵۰۶,۲۳۵	درآمد عملیاتی
۴۲,۴۲۸,۹۰۴	۴۳,۲۶۷,۷۶۵	۳۰,۴۰۰,۹۸۳	۲۶,۴۷۵,۹۸۹	سود (زیان) خالص
۴۲,۲۷۵,۴۰۳	۴۲,۹۰۵,۰۸۲	۳۰,۲۸۲,۵۰۰	۲۵,۹۸۰,۰۳۲	سود (زیان) قابل انتساب به مالکان شرکت
۱۵۳,۵۰۱	۳۶۲,۶۸۴	۱۱۸,۴۸۳	۴۹۵,۹۵۷	سود (زیان) قابل انتساب به منافع فاقد حق کنترل
۴۲,۵۰۴,۲۱۵	۴۴,۴۱۹,۲۲۷	۳۰,۲۸۲,۵۰۰	۲۵,۹۸۰,۰۳۲	جمع سود و زیان جامع قابل انتساب به مالکان شرکت
۱۵۳,۵۰۱	۳۶۲,۶۸۴	۱۱۸,۴۸۳	۴۹۵,۹۵۷	جمع سود و زیان جامع قابل انتساب به منافع فاقد حق کنترل
۴۲,۶۵۷,۷۱۶	۴۴,۷۸۱,۹۱۱	۳۰,۴۰۰,۹۸۳	۲۶,۴۷۵,۹۸۹	جمع سود و زیان جامع
-	-	-	-	سود سهام پرداخت شده به منافع فاقد حق کنترل
۴۳,۷۵۴,۳۸۵	۸۱,۵۴۲,۴۶۵	۵,۰۷۲,۹۰۱	۲۰,۴۳۴,۹۵۳	خالص جریان نقدی ورودی (خروجی) ناشی از فعالیت‌های عملیاتی
(۱۸۵,۰۳۲,۳۹۷)	(۲۰۶,۶۰۷,۷۱۳)	(۳,۶۳۶,۵۶۹)	(۹,۰۶۲,۹۹۲)	خالص جریان نقدی ورودی (خروجی) ناشی از فعالیت‌های سرمایه‌گذاری
۱۳۵,۲۴۱,۶۵۱	۱۳۹,۹۸۸,۸۴۸	(۷۴,۸۸۴)	(۱۱,۷۲۲,۹۹۸)	خالص جریان نقدی ورودی (خروجی) ناشی از فعالیت‌های تامین مالی
(۶,۰۳۶,۳۶۱)	۱۴,۹۲۳,۶۰۰	۱,۳۶۱,۴۴۸	(۳۵۱,۰۳۷)	خالص جریان نقدی ورودی (خروجی)



شرکت سرمایه گذاری پرس آریان (سهامی عام)
یادداشت های توضیحی صورت های مالی
 سال مالی منتهی به اسفندماه ۱۴۰۲

۱۹-۸ - تغییرات منافع مالکیت گروه در شرکت های فرعی

۱۹-۸-۱ - واگذاری سهام شرکت فرعی بدون از دست دادن کنترل

طی سال مالی گروه، درصدی از منافع خود در شرکت های فرعی توسعه معادن و صنایع معدنی خاورمیانه، بیمه پاسارگاد، مبنای خاورمیانه و بانک پاسارگاد را واگذار نمود. با این اقدام منافع در شرکت های فرعی مذکور کاهش یافت. مبلغ ۹۰,۰۸۲,۳۸۷ میلیون ریال سهم منافع واگذار شده (سهم منافع واگذار شده از مبلغ دفتری خالص دارایی های شرکت مذکور) به سهامداران فاقد حق کنترل انتقال یافته است. تفاوت ما به ازای دریافتی و مبلغ انتقال یافته به سهامداران فاقد حق کنترل به مبلغ ۷۶,۹۹۹,۷۶۰ میلیون ریال به حساب آثار معاملات با منافع فاقد حق کنترل (یادداشت ۳۴) منظور شده است.

۲۰ - سایر سرمایه گذاری های بلندمدت

۱۴۰۱/۱۲/۲۹		۱۴۰۲/۱۲/۲۹		یادداشت	
مبلغ دفتری	مبلغ دفتری	کاهش ارزش	بهای تمام شده		
میلیون ریال	میلیون ریال	میلیون ریال	میلیون ریال		
گروه					
۶۸,۲۹۹,۷۷۶	۸۳,۰۱۲,۷۰۰	-	۸۳,۰۱۲,۷۰۰	۲۰-۱	سرمایه گذاری در سهام شرکت ها
۲۳,۲۲۰,۹۲۲	۳۰,۹۲۶,۵۲۷	-	۳۰,۹۲۶,۵۲۷	۲۰-۲	سرمایه گذاری در واحدهای صندوق سرمایه گذاری
۵۲۱,۵۴۶	۵۳۷,۷۴۶	-	۵۳۷,۷۴۶		سرمایه گذاری در آثار هنری
۱۵,۹۷۹,۰۰۰	۲,۸۷۰,۰۰۰	-	۲,۸۷۰,۰۰۰		سپرده سرمایه گذاری بلندمدت بانکی
۱۰۸,۰۲۱,۲۴۴	۱۱۷,۳۴۶,۹۷۳	-	۱۱۷,۳۴۶,۹۷۳		
شرکت					
۶۰۳,۰۱۰	۲,۲۶۵,۵۹۶	-	۲,۲۶۵,۵۹۶	۲۰-۳	سرمایه گذاری در سایر شرکت ها
۲۹۱,۰۴۶	۲۹۱,۰۴۶	-	۲۹۱,۰۴۶	۲۰-۳	سرمایه گذاری در واحدهای صندوق سرمایه گذاری
۵۲۱,۵۴۶	۵۳۷,۷۴۶	-	۵۳۷,۷۴۶		سرمایه گذاری در آثار هنری
۱,۴۱۵,۶۰۲	۳,۰۹۴,۳۸۸	-	۳,۰۹۴,۳۸۸		



شرکت سرمایه‌گذاری پارس آریان (سهامی عام)
یادداشت‌های توضیحی صورت‌های مالی
 سال مالی منتهی به اسفندماه ۱۴۰۲

۲۰-۱ صورت ریز سرمایه‌گذاری در سهام شرکت‌ها به شرح ذیل قابل تفکیک می‌باشد:

۱۴۰۱/۱۲/۲۹	۱۴۰۲/۱۲/۲۹	درصد	تعداد سهام	شده در	شرکت‌های پذیرفته	بورس	غیربورس
مبلغ دفتری	ارزش بازار	مبلغ دفتری	بهای تمام شده	سرمایه گذاری			
میلیون ریال	میلیون ریال	میلیون ریال	میلیون ریال	میلیون ریال			
۴,۲۵۵,۷۳۳	۴۰,۸۷۲,۶۶۰	۴,۲۵۵,۷۳۳	۴,۲۵۵,۷۳۳	۵۵,۷	۳,۳۴۲,۰۰۰,۰۰۰	✓	مدیریت پروژه‌های نیروگاهی ایران (پسا)
۱,۹۶۰,۰۰۰	-	-	-	-	۶۲۰,۶۷۴,۶۵۸	✓	قرارداد مشارکت با فولاد زرنند ایرانیان
-	۲,۸۸۱,۱۷۲	۶۸۹,۶۰۰	-	۵,۴۰	۲۰,۶۰۰,۰۰۰	✓	شرکت بیمه اتکالی
-	-	۲۷۰,۰۰۰	-	۰,۰۹	-	✓	فرا تخصصی پردیس زن فن آوری دان
-	-	۲۹۷,۵۰۰	-	-	-	✓	فناوری هوشمند صنایع سلامت پاسارگاد
۵۱۵,۱۶۲	-	۳۷۶,۹۲۰	-	-	-	✓	شرکت توسعه خدمات الکترونیک آدونیس
-	-	۵۰۰,۹۹۹	-	۱۰۰	۵۰۰,۰۰۰,۰۰۰	✓	گروه خدمات بازار سرمایه پاسارگاد
-	-	۷۹۵,۱۲۲	-	-	-	✓	شرکت بهاسا
-	-	۲۹۳,۱۷۵	-	۱۰۰	۳,۹۹۷,۰۰۰	✓	شرکت نفت اصفهان
-	-	-	-	-	-	✓	پالایش نفت اصفهان
-	-	۱۰۰,۰۰۰	-	-	-	✓	سامانه پای پای رانگ
-	-	۱۰۷,۲۲۵	-	-	-	✓	سکوی نو آوری باز داده محور سنباد
-	-	۱۲۹,۷۴۱	-	۰,۰۶	۱۲۹,۷۴۰,۰۰۰	✓	ویستا مدیریت و توسعه پارس آریان
-	-	۲۴۲,۵۶۴	-	-	-	✓	سامانه پرداخت‌های تومین آزاد راههای کشور
-	-	۱۲۰,۰۰۰	-	۱۲	۱۲۰,۰۰۰,۰۰۰	✓	زیرساخت فراگیر پالایش سیراف
-	-	۹۰,۱۴۵	-	۰,۰۷	۱۱۲,۱۳۱,۰۰۰	✓	الکترونیک برداشت شاپرک
۶,۷۳۰,۸۹۵	۴۳,۷۵۳,۸۳۲	۸,۳۲۸,۷۲۴	-	-	۸,۳۲۸,۷۲۴		نقل به صفحه بعد

گروه

شرکت سرمایه‌گذاری پارس آریان (سهامی عامه)
یادداشت‌های توضیحی صورت‌های مالی
 سال مالی منتهی به اسفندماه ۱۴۰۲

۱۴۰۱/۱۲/۲۹	۱۴۰۲/۱۲/۲۹	۱۴۰۱/۱۲/۲۹	۱۴۰۲/۱۲/۲۹	۱۴۰۱/۱۲/۲۹	۱۴۰۲/۱۲/۲۹	۱۴۰۱/۱۲/۲۹	۱۴۰۲/۱۲/۲۹	۱۴۰۱/۱۲/۲۹	۱۴۰۲/۱۲/۲۹
مبلغ دفتری	ارزش بازار	مبلغ دفتری	کاهش ارزش	بهای تمام شده	درصد سرمایه گذاری	تعداد سهام	شرکت های پذیرفته شده در بورس/افزاینده	مبلغ دفتری	ارزش بازار
۶,۷۳۰,۸۱۵	۴۳,۷۵۳,۸۳۲	۸,۲۳۸,۷۲۴	-	۸,۲۳۸,۷۲۴	۱۸۸	۵,۶۳۴,۳۱۵,۱۵۷	✓	۶,۷۳۰,۸۱۵	۴۳,۷۵۳,۸۳۲
-	۱۹,۰۰۴,۵۴۵	۲,۷۹۴,۵۵۶	-	۲,۷۹۴,۵۵۶	-	۵,۶۳۴,۳۱۵,۱۵۷	✓	-	۱۹,۰۰۴,۵۴۵
-	-	۳,۷۳۷,۴۳۶	-	۳,۷۳۷,۴۳۶	-	-	✓	-	-
-	-	۲,۴۹۷,۳۹۸	-	۲,۴۹۷,۳۹۸	-	-	✓	-	-
-	-	۱,۳۰۵,۰۰۰	-	۱,۳۰۵,۰۰۰	-	-	✓	-	-
۱۴,۰۶۶,۰۴۳	-	۲۰,۴۰۶,۸۴۶	-	۲۰,۴۰۶,۸۴۶	۵۰	۵,۹۴۹,۹۹۸,۵۹۴	✓	۱۴,۰۶۶,۰۴۳	-
۱۱,۰۲۱,۹۵۷	-	۱۳,۱۳۴,۲۳۳	-	۱۳,۱۳۴,۲۳۳	۳۰	-	✓	۱۱,۰۲۱,۹۵۷	-
۲,۳۳۷,۹۸۰	-	-	-	-	-	-	✓	۲,۳۳۷,۹۸۰	-
۱,۹۰۱,۰۰۰	-	۲,۳۳۰,۰۰۰	-	۲,۳۳۰,۰۰۰	۴۰,۴۳	۷۱۲,۰۰۰,۰۰۰	✓	۱,۹۰۱,۰۰۰	-
۳,۷۸۰,۰۰۰	-	۳,۷۸۰,۰۰۰	-	۳,۷۸۰,۰۰۰	۱۴	۳۹۷,۰۰۰,۰۰۰	✓	۳,۷۸۰,۰۰۰	-
۴۰۴,۱۵۱	-	۴۰۴,۱۵۱	-	۴۰۴,۱۵۱	-	۳۹۹,۹۶۰,۰۰۲	✓	۴۰۴,۱۵۱	-
۴,۶۶۵,۷۶۵	-	۴,۶۹۰,۵۰۶	-	۴,۶۹۰,۵۰۶	۵۰,۰۰	۴,۷۷۵,۰۰۰,۰۰۰	✓	۴,۶۶۵,۷۶۵	-
۱,۶۹۷,۵۳۰	-	۲,۳۹۵,۷۸۰	-	۲,۳۹۵,۷۸۰	۵۶,۳۲	۷۶۰,۰۰۰,۰۰۰	✓	۱,۶۹۷,۵۳۰	-
۳۶۸,۵۵۰	-	۳۶۸,۵۵۰	-	۳۶۸,۵۵۰	۳۵,۰۰	۳۱,۵۹۰,۰۰۰	✓	۳۶۸,۵۵۰	-
۶۵,۱۵۰	-	۶۵,۱۵۰	-	۶۵,۱۵۰	-	۶۵,۰۰۰,۰۰۰	✓	۶۵,۱۵۰	-
۱۱,۲۶۰,۷۵۵	-	۱۶,۸۳۴,۸۷۰	-	۱۶,۸۳۴,۸۷۰	-	-	✓	۱۱,۲۶۰,۷۵۵	-
۶۸,۲۹۹,۷۷۶	۶۲,۷۵۸,۳۷۷	۸۳,۰۱۲,۷۰۰	-	۸۳,۰۱۲,۷۰۰	-	-	✓	۶۸,۲۹۹,۷۷۶	۶۲,۷۵۸,۳۷۷

نقل از صفحه قبل

سرمایه گذاری توسعه معادن و فلزات
 شرکت سرزمین خودرو و میدیا
 مدیریت توسعه عمران پاسارگاد
 راهکارهای یکپارچه تحول و نوآوری پاسارگاد
 توسعه صنایع گهر مس
 شرکت خانه مدرن اساطیر پاسارگاد
 فرابرد داده های ایرانیان (زیتل)
 موسسه رهافتیهای نوآور تر پاسارگاد
 شرکت توسعه عمران و مدیریت منطقه گل گهر
 پدیده تابان سرآمد
 چکاد تو انگری
 شرکت پیشگامان امین سرمایه پاسارگاد
 شرکت گلفام معدن پرند کرمان
 شرکت نوسازان شهر تهران
 سایر (تعداد ۷۲ مورد)



شرکت سرمایه‌گذاری پارس آریان (سهامی عام)
یادداشت‌های توضیحی صورت‌های مالی
 سال مالی منتهی به اسفندماه ۱۴۰۲

۲-۲- صورت ریز سرمایه‌گذاری در واحدهای صندوق سرمایه‌گذاری به شرح ذیل قابل تفکیک می‌باشد:

۱۴۰۱/۱۲/۲۹	۱۴۰۲/۱۲/۲۹	شرکت‌های پذیرفته					
مبلغ دفتری	ارزش بازار	مبلغ دفتری	کاهش ارزش	بهای تمام شده	درصد سرمایه‌گذاری	تعداد واحد	شماره در بورس/فرابورس
۱۸,۹۶۹,۸۱۴	۲۳,۴۳۷,۴۲۳	۲۳,۴۳۷,۴۲۳	-	۲۳,۴۳۷,۴۲۳	-	-	✓
-	-	-	-	-	-	-	✓
-	-	-	-	-	-	-	✓
۷۹۲,۰۷۳	-	-	-	-	-	-	✓
-	-	-	-	-	-	-	✓
-	-	-	-	-	-	-	✓
-	-	-	-	-	-	-	✓
-	-	-	-	-	-	-	✓
-	-	-	-	-	-	-	✓
-	-	-	-	-	-	-	✓
۳۵,۰۳۳	-	۷۵,۰۵۵	-	۷۵,۰۵۵	-	۲۵۰,۰۵۰	✓
۲,۸۲۳,۴۲۶	-	۴,۲۸۸,۱۰۰	-	۴,۲۸۸,۱۰۰	۳,۷۱	۱,۰۴۹,۵۷۹	صندوق سرمایه‌گذاری جسورانه فناوری های تکاملی
-	-	۳,۵۳۰,۹۸۲	-	۳,۵۳۰,۹۸۲	۳۲,۲۳	۶۹,۶۹۲	صندوق سرمایه‌گذاری توسعه بازار سرمایه
۳۱۳,۰۱۱	-	۱,۰۰۰,۰۰۰	-	۱,۰۰۰,۰۰۰	۱۳,۰۲	۱۱,۰۶۱۶	صندوق سرمایه‌گذاری نیکوکاری میراث ماندگار آریان
۱۶,۰۰۰	-	۱۶,۰۰۰	-	۱۶,۰۰۰	-	۱,۶۰۰,۰۰۰	صندوق سرمایه‌گذاری نیکوکاری مشتری اندیشه فردا
۱۱۳,۹۹۹	-	۱۶۳,۹۹۹	-	۱۶۳,۹۹۹	۱,۸۷۸,۹۶	۱۰۰,۰۱۳,۰۰۰	صندوق سرمایه‌گذاری نیکوکاری میراث ماندگار پاسارگاد
۱۰۵,۵۲۸	-	۳۵,۵۳۵	-	۳۵,۵۳۵	۱۴,۳۵	۳۱,۰۲۸	صندوق سرمایه‌گذاری نیکوکاری میراث ماندگار پاسارگاد
۱,۰۰۰	-	۱,۰۰۰	-	۱,۰۰۰	۷,۱۱	۱۰,۰۰۰	صندوق سرمایه‌گذاری مشتری حافظ
۵۰,۵۲۸	-	-	-	-	-	-	صندوق سرمایه‌گذاری نیکوکاری دانشگاه الزهرا
۲۳,۲۲۰,۹۲۲	۲۳,۴۳۷,۴۲۳	۲۰,۹۲۶,۵۲۷	-	۲۰,۹۲۶,۵۲۷	-	-	سایر

شرکت سرمایه گذاری پارس آریان (سهامی عام)
یادداشت های توضیحی صورت های مالی
 سال مالی منتهی به اسفندماه ۱۴۰۲

۲-۳- صورت ریز سرمایه گذاری در سایر شرکت ها و همچنین واحدهای صندوق سرمایه گذاری به شرح ذیل قابل تکمیل می باشد:

۱۴۰۱/۱۲/۲۹	۱۴۰۲/۱۲/۲۹	درصد سرمایه گذاری	شرکت های پذیرفته شده در بورس تهران
مبلغ دفتری	ارزش بازار	کاهش ارزش	بهای تمام شده
۳۰۰,۰۳۰	-	۱۵	۳۹۷,۵۰۰,۰۰۰
۳۰۰,۰۰۰	-	۱۵	۳۰۰,۰۰۰,۰۰۰
-	-	-	۸۰,۰۰۰,۰۰۰
-	-	-	۹۹,۹۹۶
-	-	-	۱۳۰,۰۰۰,۰۰۰
-	-	-	۶۹,۸۶۰,۰۰۰
-	-	-	۱۲۹,۷۴۱
-	-	-	۱
-	-	-	۲۹۹,۹۹۸
۱,۰۰۰	-	۲۰	۷,۷۵۰,۰۰۰
۱۶۰	-	-	۱۶۰,۰۰۰
۵۰	-	۹	۵,۰۰۰
۱,۷۵۰	-	۰.۵۰	۱,۳۰۰,۰۰۰
۲۰	-	۲۰	۲۰,۰۰۰
۲,۳۱۵,۵۹۱	-		۲,۳۱۵,۵۹۱
۱,۰۰۰	-	۱۰,۰۰۰	۱,۰۰۰
۳۹,۹۹۷	-	۳۹,۹۹۷	۳۹,۹۹۷
۵۰,۰۵۰	-	۵۰,۰۵۰	۷۵,۰۲۵
۹۹,۹۹۹	-	۹۹,۹۹۹	۹۹,۹۹۹,۰۰۰
۱۰۰,۰۰۰	-	۱۰۰,۰۰۰	۱۱۰,۶۱۶
۲۹۱,۰۴۶	-	۲۹۱,۰۴۶	۲۹۱,۰۴۶

۲-۴- تعداد ۱۶,۹۳۱ میلیون سهم از سهام میکرو بایت دریافت وام شرکت های زیر مجموعه نزد بانک های ملت و سینا و مهر اقتصاد در نتیجه می باشد.

پیشگامان امین سرمایه پاسارگاد
 موسسه رهپوهای نوآر برتر پاسارگاد
 علی الحساب افزایش سرمایه موسسه رهپوهای نوآر برتر پاسارگاد
 تحلیل داده ارزش پرداز
 موسسه نوآوری فناوری و کارآفرینی خانم پاسارگاد
 ویستا مدیریت و توسعه پارس آریان
 ویستا مدیریت و توسعه پارس آریان
 آینده نگر آریان
 ویستا مدیریت و توسعه پارس آریان - علی الحساب افزایش سرمایه
 گروه خدمات بازار سرمایه پاسارگاد
 موسسه بین المللی تحقیقات و معاملات بانکداری
 موسسه توسعه صنعت سرمایه گذاری ایران
 موسسه حقوقی بین المللی سروش عدالت پاسارگاد
 شرکت دریک آریان
 موسسه فرهنگی هنری فروغ اندیشان هنر

صندوق سرمایه گذاری مشترک حافظ
 صندوق سرمایه گذاری نیکو کار ماندگار آریان
 صندوق سرمایه گذاری جسورانه فناوری های تکاملی
 صندوق سرمایه گذاری اندیشه زرین پاسارگاد
 صندوق سرمایه گذاری مشترک اندیشه فردا



شرکت سرمایه‌گذاری پارس آریان (سهامی عام)
یادداشت‌های توضیحی صورت‌های مالی
 سال مالی منتهی به اسفندماه ۱۴۰۲

۲۱- دریافتی های تجاری و سایر دریافتی ها

۲۱-۱- دریافتی های کوتاه مدت گروه

۱۴۰۱/۱۲/۲۹	۱۴۰۲/۱۲/۲۹					یادداشت
خالص	خالص	کاهش ارزش	جمع	ارزی	ریالی	
میلیون ریال	میلیون ریال	میلیون ریال	میلیون ریال	میلیون ریال	میلیون ریال	
تجاری						
اسناد دریافتی						
						سایر مشتریان
۳,۶۷۵,۰۰۷	۱,۶۸۷,۹۲۸	-	۱,۶۸۷,۹۲۸	-	۱,۶۸۷,۹۲۸	
۳,۶۷۵,۰۰۷	۱,۶۸۷,۹۲۸	-	۱,۶۸۷,۹۲۸	-	۱,۶۸۷,۹۲۸	
حساب های دریافتی						
						اشخاص وابسته
۱,۱۰۲,۳۷۸	۲,۰۷۰,۶۱۷	-	۲,۰۷۰,۶۱۷	-	۲,۰۷۰,۶۱۷	
۳۲۴,۷۱۸,۱۹۳	۴۵۳,۹۱۸,۸۵۷	(۲,۸۸۳,۹۵۹)	۴۵۶,۸۰۲,۸۱۶	۲۸۷,۵۱۵,۱۴۳	۱۶۹,۲۸۷,۶۷۳	۲۱-۱-۱ سایر مشتریان
۳۲۵,۸۲۰,۵۷۱	۴۵۵,۹۸۹,۴۷۴	(۲,۸۸۳,۹۵۹)	۴۵۸,۸۱۳,۴۳۳	۲۸۷,۵۱۵,۱۴۳	۱۷۱,۳۵۸,۲۹۰	
۳۲۹,۴۹۵,۵۷۸	۴۵۷,۶۷۷,۴۰۲	(۲,۸۸۳,۹۵۹)	۴۶۰,۵۶۱,۳۶۱	۲۸۷,۵۱۵,۱۴۳	۱۷۳,۰۴۶,۲۱۸	
سایر دریافتی ها						
اسناد دریافتی						
						اشخاص وابسته
-	-	-	-	-	-	سایر مشتریان
۲,۵۹۷,۵۶۰	۲۸,۸۰۷,۳۴۷	(۵۳۰,۴۲۳)	۲۹,۳۳۷,۷۷۰	-	۲۹,۳۳۷,۷۷۰	
۲,۵۹۷,۵۶۰	۲۸,۸۰۷,۳۴۷	(۵۳۰,۴۲۳)	۲۹,۳۳۷,۷۷۰	-	۲۹,۳۳۷,۷۷۰	
حساب های دریافتی						
						اشخاص وابسته
۶,۳۸۴,۱۶۶	۴,۸۲۳,۴۸۹	-	۴,۸۲۳,۴۸۹	-	۴,۸۲۳,۴۸۹	
۱۵,۴۷۷,۲۸۲	۵,۸۸۲,۵۱۴	-	۵,۸۸۲,۵۱۴	-	۵,۸۸۲,۵۱۴	تسهلات اعطایی به دیگران توسط بیمه پاسارگاد
۶,۰۷۰,۵۵۱	۲,۹۰۱,۹۳۱	-	۲,۹۰۱,۹۳۱	-	۲,۹۰۱,۹۳۱	کارکنان (وام مساعدده)
۲۰,۳۷۴,۷۷۵	۳۰,۰۲۴,۸۸۶	-	۳۰,۰۲۴,۸۸۶	۱۲,۰۷۵,۴۶۵	۱۷,۹۴۹,۴۲۱	۲۱-۱-۴ سپرده های موقت
۸,۸۱۳,۸۶۹	۱۸,۳۷۰,۲۱۷	(۷۴,۸۰۵)	۱۸,۴۴۵,۰۲۲	-	۱۸,۴۴۵,۰۲۲	سود سهام دریافتی
۳۲,۹۲۹,۸۳۹	۴۴,۶۵۲,۶۸۵	-	۴۴,۶۵۲,۶۸۵	-	۴۴,۶۵۲,۶۸۵	۲۱-۱-۲ مالیات ارزش افزوده
۱۵,۶۲۵,۳۹۷	۲۸,۹۵۸,۴۹۸	(۵۴,۷۶۶)	۲۹,۰۱۳,۲۶۴	۱,۷۶۳,۱۱۹	۲۷,۲۵۰,۱۴۵	مطالبات از بیمه گذاران و بیمه گران
۶۲,۳۶۲,۶۱۵	۱۷۸,۹۰۴,۹۵۷	(۲,۷۶۲,۲۶۱)	۱۸۱,۶۶۷,۲۱۷	۷۹۲,۷۳۶	۱۸۰,۸۷۴,۴۸۱	۲۱-۱-۳ سایر
۱۶۸,۰۹۸,۴۹۴	۳۱۴,۵۱۹,۱۷۶	(۲,۸۹۱,۸۳۲)	۳۱۷,۴۱۱,۰۰۸	۱۴,۶۳۱,۳۲۰	۳۰۲,۷۷۹,۶۸۸	
۱۷۰,۶۹۶,۰۵۴	۳۴۳,۳۲۶,۵۲۳	(۳,۴۲۲,۲۵۵)	۳۴۶,۷۴۸,۷۷۸	۱۴,۶۳۱,۳۲۰	۳۳۲,۱۱۷,۴۵۸	
۵۰۰,۱۹۱,۶۳۲	۸۰۱,۰۰۳,۹۲۵	(۶,۳۰۶,۲۱۴)	۸۰۷,۳۱۰,۱۳۹	۳۰۲,۱۴۶,۴۶۳	۵۰۵,۱۶۳,۶۷۶	

شرکت سرمایه‌گذاری پارس آریان (سهامی عام)
یادداشت‌های توجیحی صورت‌های مالی
 سال مالی منتهی به اسفندماه ۱۴۰۲

۲۱-۱-۱- مطالبات تجاری از سایر مشتریان به شرح ذیل تشکیل می‌گردد:

۱۴۰۱/۱۲/۲۹	۱۴۰۲/۱۲/۲۹	یادداشت
خالص	خالص	خالص
میلیون ریال	میلیون ریال	میلیون ریال
۲۴۵,۴۱۶,۸۳۵	۳۷۵,۵۰۳,۱۳۲	۸۹,۹۴۸,۶۰۴
۲۷,۲۴۵,۸۴۷	۷۸,۱۰۴,۰۰۰	۲۸,۱۰۴,۰۰۰
۱۸,۴۱۱,۵۴۸	۲۰,۷۸۲,۰۳۰	۲۰,۷۸۲,۰۳۰
-	۱۳,۵۱۶,۱۱۲	۱۳,۵۱۶,۱۱۲
۵۳۱,۱۶۱	۲۵۹,۰۵۹	۲,۱۱۸,۵۰۸
۳۳,۱۱۲,۸۰۲	۱۵,۷۵۴,۵۲۴	۹۶۰,۶۱۵
۳۲۴,۷۸۱,۱۹۳	۴۵۳,۹۱۸,۸۵۷	۱۶۹,۲۸۷,۶۷۳
	(۲,۸۸۳,۹۵۹,۰۰۵)	۲۸۷,۵۱۵,۱۳۳

بابت قرارداد‌های شرکت‌های گسترش انرژی پاسارگاد

جاری مشتریان

طلب از اتاق پایابای

بابت فروش محصولات فولادی در گروه میندکو

فروش اقسالی و اجاره سرمایه‌های لیزینگ

سایر

۲۱-۱-۱- معادل ۲۵۸۲۴۹۰۹۹۶ میلیون ریال (شامل ۱۶۱۲۰۱۹۹ میلیون ریال به صورت ریالی و ۲۵۶۰۷۰۶۵۰۷ میلیون ریال به صورت ارزی) از مبلغ فوق مربوط به مطالبات شرکت‌های صنعتی تاثیر از شرکت جهنمی و توسعه گاز ایران از بابت پروژه احداث خط لوله گاز ایران به عراق می‌باشد که اقدامات لازم جهت وصول مبلغ مربوط توسط مدیریت در حال انجام می‌باشد.

۲۱-۱-۲- مبلغ فوق مطالبات شرکت‌های کارگزاری پاسارگاد می‌باشد.

۲۱-۱-۳- معادل ۲۷۴۲۷۵۶۱۸ میلیون ریال متعلق به شرکت میندکو ۲۵,۰۰۰,۰۰۰ میلیون ریال متعلق به شرکت میندکو ۲۵,۰۰۰,۰۰۰ میلیون ریال گسترش انرژی، ۵۳۰,۷۵۲ میلیون ریال گسترش انرژی، ۱۶,۶۰۰,۰۰۰ میلیون ریال متعلق به شرکت میندکو ۱۶,۶۰۰,۰۰۰ میلیون ریال متعلق به شرکت پارس حافظ می‌باشد. میلیون ریال صرافی پاسارگاد ۱۱۳۷,۰۰۰ میلیون ریال توسعه انبوه سازی و ۲۴ میلیون ریال نیز متعلق به شرکت پارس حافظ می‌باشد.

۲۱-۱-۴- معادل ۴۸۸۴۰,۳۳۳ میلیون ریال متعلق به مطالبات گروه شرکت‌های تانپ، ۳۰,۱۵۸ میلیون ریال به صورت ریالی و ۵۵۲,۹۹۳ میلیون ریال به مطالبات گروه شرکت‌های گسترش انرژی و همچنین معادل ۱۵,۵۰۱,۰۱۲۸ میلیون ریال نیز مربوط به مطالبات شرکت‌های گروه میندکو و ۱۶,۸۵۲,۳۲۷ میلیون ریال متعلق به مطالبات شرکت‌های بانک پاسارگاد از بابت قرارداد‌های مختلف می‌باشد.

۲۱-۱-۵- معادل ۲۰,۴۱۲,۲۱۷ میلیون ریال از مبلغ مربوط متعلق به سپرده‌های گروه گسترش انرژی پاسارگاد، معادل ۵,۵۵۵,۶۸۸ میلیون ریال نیز متعلق به سپرده‌های گروه تانپ و ۳,۴۷۷,۹۹۶ میلیون ریال نیز متعلق به سپرده‌های هلدینگ خاورمیانه می‌باشد.

۲۱-۱-۵- در باقی‌مانده‌های راگد و سسوانی گروه به مبلغ ۲۰,۴۶۲ میلیارد ریال شامل مبلغ ۴,۸۸۴ میلیارد ریال مربوط به شرکت‌های گسترش انرژی پاسارگاد، مبلغ ۹,۵۴۷ میلیارد ریال مربوط به شرکت‌های مدیریت طرح‌های صنعتی نفتا، مبلغ ۷,۰۸۷ میلیارد ریال مربوط به شرکت‌های تولیدی پترو کارباز امید کیش، مبلغ ۳۰۰ میلیارد ریال مربوط به شرکت‌های تولیدی پترو کارباز امید کیش، مبلغ ۱,۶۴۴ میلیارد ریال مربوط به شرکت‌های تولیدی پترو کارباز امید کیش می‌باشد که توسط هیات مدیره شرکت‌های مربوطه در حال پیگیری و اقدام از طریق مراجع ذیربط قانونی می‌باشد.



شرکت سرمایه‌گذاری پارس آریان (سهامی عام)
یادداشت‌های توضیحی صورت‌های مالی
 سال مالی منتهی به اسفندماه ۱۴۰۲

۲-۲۱- دریافتی های کوتاه مدت شرکت

(مبالغ به میلیون ریال)							
۱۴۰۱/۱۲/۲۹	۱۴۰۲/۱۲/۲۹	کاهش ارزش	جمع	سایر اشخاص	اشخاص وابسته	یادداشت	
تجاری							
اسناد دریافتنی							
۶,۵۵۶	-	-	-	-	-	-	عظیم ملک زاده - بابت اجاره واحد پارسه البرز دارو
-	۲۴,۲۲۹	-	۲۴,۲۲۹	۲۴,۲۲۹	-	-	
۶,۵۵۶	۲۴,۲۲۹	-	۲۴,۲۲۹	۲۴,۲۲۹	-	-	
حساب های دریافتنی							
۳۶,۶۸۱,۸۹۷	۳۵,۶۰۰,۱۸۲	-	۳۵,۶۰۰,۱۸۲	۱۷۹,۵۵۹	۳۵,۴۲۰,۶۲۳	۲۱-۲-۲	سودسهم دریافتنی
۳۶,۶۸۸,۴۵۳	۳۵,۶۲۴,۴۱۱	-	۳۵,۶۲۴,۴۱۱	۲۰۳,۷۸۸	۳۵,۴۲۰,۶۲۳	-	
سایر دریافتنی ها							
حساب های دریافتنی							
۷,۹۳۱	۸۱۹	-	۸۱۹	-	۸۱۹	-	اجاره دریافتنی
۱۳,۳۳۴	۱۳,۵۴۲	-	۱۳,۵۴۲	۱۳,۵۴۲	-	-	کارکنان - وام
۲,۹۳۲,۱۵۶	۱,۳۰۲,۷۷۸	-	۱,۳۰۲,۷۷۸	۱,۱۷۸,۴۳۳	۱۲۴,۳۴۵	۲۱-۲-۱	سایر
۲,۹۵۳,۴۲۱	۱,۳۱۷,۱۳۹	-	۱,۳۱۷,۱۳۹	۱,۱۹۱,۹۷۵	۱۲۵,۱۶۴	-	
۳۹,۶۴۱,۸۷۴	۳۶,۹۴۱,۵۴۹	-	۳۶,۹۴۱,۵۴۹	۱,۳۹۵,۷۶۳	۳۵,۵۴۵,۷۸۷	-	

۲-۲۱-۲- صورت ریز سایر حساب های دریافتنی غیر تجاری به شرح جدول ذیل می باشد:

۱۴۰۱/۱۲/۲۹		۱۴۰۲/۱۲/۲۹					
خالص	خالص	کاهش ارزش	جمع	سایر اشخاص	اشخاص وابسته		
۶,۲۶۶	۱۹,۲۱۰	-	۱۹,۲۱۰	-	۱۹,۲۱۰	-	بانک پاسارگاد
-	۶۷۲,۶۳۴	-	۶۷۲,۶۳۴	۶۷۲,۶۳۴	-	-	نوآوران دانش پژوه خاورمیانه
-	۱۶۹,۱۲۵	-	۱۶۹,۱۲۵	۱۶۹,۱۲۵	-	-	شرکت تجارت گستر خردمندان
-	۱۲۱,۳۹۱	-	۱۲۱,۳۹۱	۱۲۱,۳۹۱	-	-	شرکت خرد پیشگان آریایی
-	۱۰۳,۵۰۰	-	۱۰۳,۵۰۰	۱۰۳,۵۰۰	-	-	نوید گسترش تجارت نوآوران
-	۱۴,۲۰۱	-	۱۴,۲۰۱	-	۱۴,۲۰۱	-	گروه خدمات بازار سرمایه پاسارگاد
-	۱,۴۳۰	-	۱,۴۳۰	-	۱,۴۳۰	-	سرمایه گذاری اندیشه نگر پاسارگاد
۲۴۲,۱۰۹	-	-	-	-	-	-	توسعه مدیریت پارس حافظ
۱۷۵,۳۰۰	-	-	-	-	-	-	رم فسیلتیز
۴۶,۲۶۹	۴,۱۳۶	-	۴,۱۳۶	-	۴,۱۳۶	-	مدیریت ساختمانی آریان پاسارگاد
۲,۳۶۷,۶۵۹	۴۷,۶۷۹	-	۴۷,۶۷۹	۴۷,۶۷۹	-	-	نوآوران توسعه تجارت زرین تاب
۳,۶۰۷	۱۵,۰۰۰	-	۱۵,۰۰۰	-	۱۵,۰۰۰	-	داده پردازان تدبیر سرمایه
۲,۰۱۸	۲۵,۳۶۲	-	۲۵,۳۶۲	-	۲۵,۳۶۲	-	گسترش صنعت بینش پژوه
۱۷,۵۴۵	۲۱,۵۶۹	-	۲۱,۵۶۹	۲۱,۵۶۹	-	-	مالیات و عوارض ارزش افزوده
۹,۳۴۵	۹,۳۴۵	-	۹,۳۴۵	-	۹,۳۴۵	-	ارزش آفرینان پاسارگاد
۱,۹۰۸	۳,۱۲۲	-	۳,۱۲۲	-	۳,۱۲۲	-	مشاور سرمایه گذاری ارزش پرداز آریان
۲,۰۰۰	۳۱,۹۷۵	-	۳۱,۹۷۵	-	۳۱,۹۷۵	-	تامین آتیه سرمایه انسانی گروه مالی پاسارگاد
۱۴,۴۲۹	-	-	-	-	-	-	بانک صادرات
۴۳,۷۰۱	۴۳,۰۹۹	-	۴۳,۰۹۹	۴۲,۵۳۵	۵۶۴	-	سایر
۲,۹۳۲,۱۵۶	۱,۳۰۲,۷۷۸	-	۱,۳۰۲,۷۷۸	۱,۱۷۸,۴۳۳	۱۲۴,۳۴۵	-	

۱-۲-۲۱- شرکت فاقد فروش اعتباری بوده و همچنین مطالبات فوق عمدتاً سررسید گذشته می باشند منتها به دلیل اینکه از شرکت های گروه می باشند بنابراین احتمال سوخت شدن آنها وجود ندارد و در آینده وصول خواهند گردید.



شرکت سرمایه گذاری پرس آریان (سهامی عام)
یادداشت های توضیحی صورت های مالی
سال مالی منتهی به اسفندماه ۱۴۰۲

۲-۲۱ - سود سهام دریافتی

(مبالغ به میلیون ریال)

۱۴۰۱/۱۲/۲۹	۱۴۰۲/۱۲/۲۹	کاهش ارزش	جمع	سایر اشخاص	اشخاص وابسته	
۲۴,۳۴۵,۰۸۱	۱۹,۹۰۰,۰۰۰	-	۱۹,۹۰۰,۰۰۰	-	۱۹,۹۰۰,۰۰۰	توسعه مدیریت پارس حافظ
۴۸۲,۵۴۰	۷۷,۸۳۵	-	۷۷,۸۳۵	-	۷۷,۸۳۵	مشاور سرمایه گذاری ارزش پرداز آریان
۲۲۲,۰۰۰	۲۲۲,۰۰۰	-	۲۲۲,۰۰۰	-	۲۲۲,۰۰۰	شرکت ژرف اندیشان مین گستر
۳۹۶,۰۰۰	۷۳۲,۶۰۰	-	۷۳۲,۶۰۰	-	۷۳۲,۶۰۰	شرکت فن آوری اطلاعات و ارتباطات پاسارگاد (سهامی خاص)
۶۲,۱۶۰	۶۲,۱۶۰	-	۶۲,۱۶۰	-	۶۲,۱۶۰	شرکت گسترش صنعت بینش پژوه
۱۵,۵۳۲	۵۵,۶۰۶	-	۵۵,۶۰۶	-	۵۵,۶۰۶	توسعه انبوه سازی پاسارگاد
۵,۴۶۹,۰۱۹	۷,۲۴۸,۰۱۶	-	۷,۲۴۸,۰۱۶	-	۷,۲۴۸,۰۱۶	بانک پاسارگاد
۳,۲۲۰	-	-	-	-	-	مدیریت ساختمانی نظام مهندسی
۲,۸۰۰	۱,۱۰۰	-	۱,۱۰۰	-	۱,۱۰۰	مدیریت ساختمانی پاسارگاد
۲,۸۰۰	۳,۷۷۱	-	۳,۷۷۱	-	۳,۷۷۱	لیزینگ ماشین آلات و تجهیزات پاسارگاد
۱۰۲,۰۰۰	۷۶۵,۰۰۰	-	۷۶۵,۰۰۰	-	۷۶۵,۰۰۰	لیزینگ پاسارگاد
۱۸,۶۰۴	۶۹,۰۲۵	-	۶۹,۰۲۵	-	۶۹,۰۲۵	کارگزاری بانک پاسارگاد
۹,۴۰۰	۱۸,۸۰۰	-	۱۸,۸۰۰	-	۱۸,۸۰۰	نسیم سلامت پاسارگاد
-	۵۹,۵۰۴	-	۵۹,۵۰۴	-	۵۹,۵۰۴	مبنای خاورمیانه
۳۹۷,۸۵۵	۱,۵۹۱,۴۲۰	-	۱,۵۹۱,۴۲۰	-	۱,۵۹۱,۴۲۰	گسترش انرژی پاسارگاد
۷,۵۰۰	۸۲	-	۸۲	-	۸۲	خدمات مالی و سرمایه گذاری بانک پاسارگاد
۵,۰۲۷,۵۳۸	۴,۶۱۲,۵۲۷	-	۴,۶۱۲,۵۲۷	-	۴,۶۱۲,۵۲۷	هلدینگ توسعه معادن و صنایع معدنی خاورمیانه
۴۰۴	۱,۱۷۷	-	۱,۱۷۷	-	۱,۱۷۷	شرکت داده پردازای تدبیر سرمایه (داتکس)
۳۵,۷۰۰	-	-	-	-	-	گسترش نفت و گاز پارسیان
۳۳,۴۹۱	۴۸,۱۴۳	-	۴۸,۱۴۳	۴۸,۱۴۳	-	بیمه انکایی ایرانیان
۱۱,۸۷۷	-	-	-	-	-	سنگ آهن گل گهر
۸,۸۵۰	۱۹,۹۹۸	-	۱۹,۹۹۸	۱۹,۹۹۸	-	سیمان سپاهان
۷,۶۷۵	-	-	-	-	-	صنایع پتروشیمی خلیج فارس
۶,۰۵۱	-	-	-	-	-	سرمایه گذاری صبا تامین
۴,۲۶۴	۶,۳۹۶	-	۶,۳۹۶	۶,۳۹۶	-	مینا
۹۵۲	۱,۵۴۰	-	۱,۵۴۰	۱,۵۴۰	-	سرمایه گذاری رنا
۸۴۰	۱,۱۴۰	-	۱,۱۴۰	۱,۱۴۰	-	عمران و توسعه شاهد
۷۹۰	-	-	-	-	-	مخابرات ایران
۲۸۰	-	-	-	-	-	پتروشیمی سرمایه گذاری ایرانیان
۲۰	۲۱	-	۲۱	۲۱	-	آذر آب
۲	۲	-	۲	۲	-	شو کوپارس
-	۴۴,۳۲۵	-	۴۴,۳۲۵	۴۴,۳۲۵	-	سرمایه گذاری صدر تامین
-	۵,۸۳۶	-	۵,۸۳۶	۵,۸۳۶	-	سرمایه گذاری سیمان تامین
-	۳۵,۲۷۹	-	۳۵,۲۷۹	۳۵,۲۷۹	-	پارس فولاد سبزووار
۶,۶۵۰	۱۶,۸۷۹	-	۱۶,۸۷۹	۱۶,۸۷۹	-	سایر
۳۶,۶۸۱,۸۹۷	۳۵,۶۰۰,۱۸۲	-	۳۵,۶۰۰,۱۸۲	۱۷۹,۵۵۹	۳۵,۴۲۰,۶۲۳	



شرکت سرمایه‌گذاری پارس آریان (سهامی عام)
یادداشت‌های توضیحی صورت‌های مالی
 سال مالی منتهی به اسفندماه ۱۴۰۲

۳-۲۱- حسابهای دریافتی بلند مدت شرکت

۳-۲۱-۱- حسابهای دریافتی بلندمدت شرکت تماماً مربوط به حصه بلندمدت وام کارکنان می باشد.

۲۲- سایر دارایی ها

شرکت	گروه		یادداشت
	۱۴۰۱/۱۲/۲۹	۱۴۰۲/۱۲/۲۹	
میلیون ریال	میلیون ریال	میلیون ریال	میلیون ریال
-	-	۵۷,۱۹۹,۹۲۱	۹۸,۹۴۲,۸۷۵
-	-	-	۳۹۰,۸۱۱
۱۲,۶۸۸	۱,۵۲۶	۶۴۵,۲۷۱	۳۵۸,۴۷۳
۱,۵۲۶	۷۷,۷۱۴	۳۶۴,۱۸۰	۱۱,۴۳۲,۸۹۴
۱۴,۲۱۴	۷۹,۲۴۱	۵۸,۲۰۹,۳۷۲	۱۱۱,۱۲۵,۰۵۳

۲۲-۱- خالص بدهی مشتریان شرکت فرعی بانک پاسارگاد که بابت اعتبارات اسنادی مدت دار می باشد به شرح ذیل تفکیک می گردد:

گروه		بدهی مشتریان بابت اعتبارات اسنادی مدت دار (ریال)
۱۴۰۱/۱۲/۲۹	۱۴۰۲/۱۲/۲۹	
میلیون ریال	میلیون ریال	
۶۶,۰۴۰,۷۵۱	۱۱۱,۰۱۰,۴۰۵	بدهی مشتریان بابت اعتبارات اسنادی مدت دار (ارز)
۱۹,۲۱۳	۳۱,۷۳۶	جمع بدهی مشتریان بابت اعتبارات اسنادی مدت دار
۶۶,۰۵۹,۹۶۴	۱۱۱,۰۴۲,۱۴۱	کسر می شود:
(۸,۸۴۰,۸۳۱)	(۱۲,۰۶۷,۵۳۰)	پیش دریافت و میان دریافت اعتبارات اسنادی مدت دار - ریال
(۱۹,۲۱۲)	(۳۱,۷۳۶)	پیش دریافت و میان دریافت اعتبارات اسنادی مدت دار - ارز
۵۷,۱۹۹,۹۲۱	۹۸,۹۴۲,۸۷۵	خالص بدهی مشتریان بابت اعتبارات اسنادی مدت دار

۲۲-۲- وثایق تملیکی از بابت تسهیلات اعطایی شرکت فرعی لیزینگ پاسارگاد می باشد که از مشتریان آن تملیک گردیده است.

شرکت سرمایه گذاری پرس آریان (سهامی عام)
یادداشت های توضیحی صورت های مالی
سال مالی منتهی به اسفندماه ۱۴۰۲

۲۳- پیش پرداخت ها

شرکت		گروه		یادداشت
۱۴۰۱/۱۲/۲۹	۱۴۰۲/۱۲/۲۹	۱۴۰۱/۱۲/۲۹	۱۴۰۲/۱۲/۲۹	
میلیون ریال	میلیون ریال	میلیون ریال	میلیون ریال	
-	-	۳۹,۳۸۹,۱۴۴	۳۷,۰۵۲,۷۵۹	۲۳-۱
-	-	۲۷۰,۴۱۶	-	سفرشات قطعات و تجهیزات
-	-	۴۶,۶۲۹	۱۰,۰۰۱,۴۷۳	قراردادها و اعتبارات اسنادی
-	-	۸,۴۴۶	۴,۳۷۲	خرید کالا و خدمات
-	-	۳۹,۷۱۵,۳۳۵	۴۷,۰۵۸,۶۰۴	سایر
-	-	۲,۳۲۸,۴۹۴	۷,۰۴۶,۵۳۶	
-	-	۹,۲۹۱,۰۷۰	۲۱,۸۹۹,۲۱۶	۲۳-۲
-	-	۲,۲۹۰,۱۲۴	۱۲,۳۲۴,۴۹۲	پیش پرداخت هزینه ها
-	-	۱,۰۲۰,۰۳۸	۲,۵۴۵,۲۷۵	خرید کالا و خدمات
-	-	۲۰۶,۰۵۲	۲۳۹,۹۳۸	قطعات و لوازم یدکی
-	-	۶,۰۳۰	۶,۰۳۰	پیش پرداخت به پیمانکاران
۱۱,۵۹۳	۱۱,۶۴۷	۳,۳۹۱,۹۴۷	۱,۲۸۹,۷۶۳	بیمه دارایی ها
-	-	۲,۹۱۹,۶۸۷	۸۷,۵۱۹	خرید املاک
-	-	۴۴,۶۸۵	۳۲,۷۰۹	پیش پرداخت مالیاتی
۶۷۸,۶۱۴	۲,۲۵۰,۳۷۸	۶۸۸,۵۳۷	۷,۷۸۴,۹۰۰	قراردادها
۶۹۰,۲۰۷	۲,۲۶۲,۰۲۵	۲۲,۱۸۶,۶۶۳	۵۳,۲۵۶,۳۷۹	حق تسهیلات دریافتی از بورس و فرابورس
۶۹۰,۲۰۷	۲,۲۶۲,۰۲۵	۶۱,۹۰۱,۹۹۸	۱۰۰,۳۱۴,۹۸۳	سایر

۲۳-۱- معادل ۲۹,۹۶۵,۹۶۸ میلیون ریال از مبلغ مزبور بابت پرداختی شرکت فرعی فولاد زرند ایرانیان بابت واردات زغال سنگ کک شو، فرو منگنز و هزینه های جانبی ثبت سفارشات می باشد.

۲۳-۲- عمدتاً بابت خرید قطعات و لوازم یدکی، الکتروود گرافیتی، نوار نقاله و نازل شرکت فولاد سیرجان ایرانیان می باشد.



شرکت سرمایه‌گذاری پارس آریان (سهامی عام)
یادداشت‌های توضیحی صورت‌های مالی
 سال مالی منتهی به اسفندماه ۱۴۰۲

۲۴- موجودی مواد و کالا

۱۴۰۱/۱۲/۲۹	۱۴۰۲/۱۲/۲۹			یادداشت
خالص	خالص	کاهش ارزش	بهای تمام شده	
میلیون ریال	میلیون ریال	میلیون ریال	میلیون ریال	
				گروه
				کالای ساخته شده
۱۰۶,۰۱۸,۴۵۸	۱۵۷,۸۵۴,۲۲۴	-	۱۵۷,۸۵۴,۲۲۴	مواد اولیه
۷۲,۱۲۹,۸۰۲	۱۲۵,۶۸۵,۵۹۸	-	۱۲۵,۶۸۵,۵۹۸	پروژه‌های در جریان ساخت
۱۷,۱۶۷,۷۲۹	۱۶,۵۸۵,۵۲۵	-	۱۶,۵۸۵,۵۲۵	تاسیسات و لوازم یدکی
۱,۳۰۸,۱۶۵	-	-	-	تجهیزات و قطعات
۴۶,۰۴۴,۴۶۹	۵۹,۱۴۹,۷۲۴	-	۵۹,۱۴۹,۷۲۴	کالای در جریان ساخت
۴,۹۶۷,۳۳۵	۲۲,۲۴۳,۲۴۱	-	۲۲,۲۴۳,۲۴۱	محصولات فرعی
۱۲,۵۵۱,۸۸۱	۹۶,۰۵۴,۶۰۳	-	۹۶,۰۵۴,۶۰۳	مواد کمکی و مصرفی
۳,۱۹۵,۲۰۹	۵,۰۶۹,۴۸۲	-	۵,۰۶۹,۴۸۲	ارز و مسکوکات
۱,۱۴۰,۵۶۳	۷۲۵,۹۶۸	-	۷۲۵,۹۶۸	سایر موجودی‌ها
۳,۷۱۹,۲۶۳	۱۰,۸۵۰,۵۳۵	-	۱۰,۸۵۰,۵۳۵	
۲۶۸,۲۴۲,۸۷۴	۴۹۴,۲۱۸,۹۰۰	-	۴۹۴,۲۱۸,۹۰۰	

۲۴-۱ - موجودی مواد اولیه، کالای ساخته شده، قطعات و لوازم یدکی گروه از پوشش بیمه ای مناسب برخوردار می باشند.

۲۴-۲ - مبلغ ۱۳,۲۶۱,۳۱۹ میلیون ریال از پروژه‌های در جریان ساخت مربوط به احداث برج‌های پارسه در منطقه ورد آورد توسط شرکت فرعی مدیریت ساختمانی آریان پاسارگاد می باشد.



شرکت سرمایه گذاری پرس آریان (سهامی عام)
یادداشت های توضیحی صورت های مالی
 سال مالی منتهی به اسفندماه ۱۴۰۲

۲۵- سرمایه گذاری کوتاه مدت

یادداشت	۱۴۰۲/۱۲/۲۹	۱۴۰۱/۱۲/۲۹		
	بهای تمام شده	کاهش ارزش	خالص	خالص
گروه				
سرمایه گذاریهای سریع معامله در بازار				
۲۵-۱	۴۸,۲۷۸,۷۵۷	-	۴۸,۲۷۸,۷۵۷	۳۶,۳۶۰,۷۵۰
۲۵-۲	۵۱,۵۶۰,۳۷۲	-	۵۱,۵۶۰,۳۷۲	۵۹,۰۰۸,۳۲۷
۲۵-۳	۲۶,۳۱۸,۰۸۳	-	۲۶,۳۱۸,۰۸۳	۴,۶۳۸,۱۰۹
	۱۲۶,۱۵۷,۲۱۱	-	۱۲۶,۱۵۷,۲۱۱	۱۰۰,۰۰۷,۱۸۶
	-	-	-	-
	۴۷,۲۳۸,۳۰۵	-	۴۷,۲۳۸,۳۰۵	۱۳,۶۲۱,۸۳۳
سایر سرمایه گذاری ها				
	۷,۰۰۱	-	۷,۰۰۱	۷,۰۰۱
	۱۷۳,۴۰۲,۵۱۷	-	۱۷۳,۴۰۲,۵۱۷	۱۱۳,۶۳۶,۰۲۰
شرکت				
سرمایه گذاریهای سریع معامله در بازار				
۲۵-۴	۷,۸۹۸,۲۰۱	-	۷,۸۹۸,۲۰۱	۶,۱۴۶,۵۲۳
۲۵-۴	۱,۲۸۶,۳۴۶	-	۱,۲۸۶,۳۴۶	۷۹۸,۱۵۴
	۹,۱۸۴,۵۴۸	-	۹,۱۸۴,۵۴۸	۶,۹۴۴,۶۷۷



شرکت سرمایه‌گذاری پارس آریان (سهامی عام)
یادداشت‌های توضیحی صورت‌های مالی
 سال مالی منتهی به اسفندماه ۱۴۰۲

۱-۲۵- سرمایه گذاری های کوتاه مدت در سهام شرکتهای پذیرفته شده در بورس و فرابورس به شرح ذیل می باشد:

۱۴۰۱/۱۲/۲۹		۱۴۰۲/۱۲/۲۹		گروه
خالص	خالص ارزش فروش	بهای تمام شده	تعداد	
میلیون ریال	میلیون ریال	میلیون ریال		بیمه اتکائی ایرانیان (اتکای)
۴,۵۵۴,۴۵۲	۱۰,۱۷۸,۷۴۷	۵,۰۴۲,۲۴۵	۲,۱۹۲,۷۵۰,۳۴۵	فولاد مبارکه اصفهان (فولاد)
۱,۸۵۳,۸۵۲	۴,۷۵۵,۲۱۳	۲,۳۱۶,۶۸۲	۹۵۵,۶۲۹,۶۲۶	بانک ملت (وبملت)
۶۲۶,۰۵۳	۱,۴۵۴,۸۹۰	۹۸۰,۹۵۲	۶۰۹,۷۶۱,۱۲۶	فولاد خوزستان (فخوز)
۱,۸۴۴,۰۴۵	۱,۹۷۶,۸۸۰	۱,۷۲۲,۰۸۰	۵۱۰,۰۳۰,۸۹۷	فولاد کاوه جنوب کیش (کاوه)
۹۸۸,۲۵۴	۱,۲۹۳,۸۱۱	۸۲۳,۴۱۷	۱۱۵,۸۲۹,۱۰۱	پتروشیمی زاگرس (زاگرس)
۱۴۳,۲۸۵	-	-	-	داده گستر عصر نوین - (های وب)
۵۳۰,۶۱۱	۳۲۶,۲۱۶	۴۳۸,۹۲۵	۳۳۶,۹۹۹,۹۹۸	سر. نفت و گاز تامین (تاپیکو)
۴۱۴,۳۶۶	۱۶۲,۲۳۹	۹۷,۰۱۴	۱۰,۲۰۳,۶۸۰	ملی صنایع مس ایران (فملی)
۳۳۱,۶۷۶	۱,۵۲۵,۹۸۰	۳۵۳,۰۴۶	۲۲۳,۰۹۶,۴۹۱	پرداخت الکترونیک پاسارگاد (پی پاد)
-	۷,۸۴۷,۸۸۹	۱,۷۸۸,۱۵۹	۶۵۱,۸۱۸,۰۳۹	گروه مینا (رمینا)
۸۷۹,۴۷۷	۱,۲۶۰,۰۳۲	۹۸۸,۹۹۸	۱۰۳,۰۲۷,۹۷۵	بانک سامان (سامان)
۴۸۸,۷۵۴	۴۵۳,۰۹۷	۳۷۱,۳۳۳	۲۳۵,۹۸۸,۲۳۴	صنایع پتروشیمی خلیج فارس (فارس)
۴۹۵,۳۸۰	۶۸,۳۰۸	۳,۳۵۰	۶,۰۸۲,۶۵۱	سر. توسعه معادن و فلزات (ومعادن)
۲۲۲,۸۷۰	۱۰۳,۴۶۸	۲۸۸,۱۸۶	۳۰,۶۷۵,۴۵۲	سر. غدیر (وغدیر)
۷۹۲,۸۰۸	۲۵۲,۲۴۰	۱۹۷,۰۳۴	۱۰,۴۷۹,۴۵۵	بین المللی توسعه صنایع و معادن غدیر
-	۱,۳۰۴,۲۰۹	۱,۲۳۹,۴۷۷	۹۲,۸۹۲,۳۶۴	نهادهای مالی بورس (نبورس)
۳۸۶,۰۴۹	۴۷۶,۸۴۰	۳۶۸,۰۴۸	۹۰,۹۹۹,۹۶۳	شرکت بورس اوراق بهادار تهران
-	۲,۰۴۴,۶۱۰	۱,۴۰۰,۸۶۶	۳۴۷,۷۲۲,۷۲۹	پالایش نفت بندر عباس (شبندر)
۴۳۱,۸۳۵	۳۶۰,۱۲۱	۱۸۳,۰۵۶	۳۲,۳۸۴,۹۴۱	سر. گروه توسعه ملی (وبانک)
۸۲۴,۱۹۰	۱,۱۷۳,۵۵۲	۸۵۵,۳۱۸	۸۷,۱۲۳,۳۵۳	پالایش نفت تهران (شتران)
۶۶۸,۰۴۶	۷۱۵,۴۲۶	۳۷۷,۹۱۰	۲۲۱,۶۳۱,۲۴۴	بانک اقتصاد نوین (ونوین)
۴۵۳,۱۹۴	۸۰۵,۶۷۶	۵۶۲,۴۱۹	۲۷۶,۸۶۴,۷۱۵	پتروشیمی جم (جم)
۲۸۵,۷۴۵	۳۹۰,۸۹۳	۲۸۶,۵۹۱	۷,۷۶۵,۰۶۰	گروه بهمن خبهمن
۳۶۲,۱۸۵	۴۶۳,۰۷۲	۴۷۱,۵۹۹	۲۴۱,۸۱۲,۹۲۲	پتروشیمی پارس (پارس)
۱۴۵,۱۷۹	۲۲,۵۲۷	۴,۰۹۲	۹,۰۰۰,۰۰۰	سر. امید (وامید)
۸,۳۵۱	۱۱۴,۲۳۷	۶۸,۹۸۵	۷,۰۸۲,۲۵۶	
۱۷,۷۳۰,۶۵۹	۳۹,۵۳۰,۱۷۲	۲۱,۲۲۹,۷۸۳		جمع تا این صفحه

شرکت سرمایه گذاری پرس آریان (سهامی عام)
یادداشت های توضیحی صورت های مالی
 سال مالی منتهی به اسفندماه ۱۴۰۲

گروه		۱۴۰۲/۱۲/۲۹	۱۴۰۱/۱۲/۲۹	
تعداد	بهای تمام شده	خالص ارزش فروش	خالص	
	میلیون ریال	میلیون ریال	میلیون ریال	
	۲۱,۲۲۹,۷۸۳	۳۹,۵۳۰,۱۷۲	۱۷,۷۳۰,۶۵۹	نقل از صفحه قبل
	۲۹۷,۵۶۹	۴۵۴,۶۹۴	۲۴۲,۳۷۹	پتروشیمی شیراز (شیراز)
۳۱,۵۳۸,۱۳۴	۴۰۱,۰۳۲	۳۹۷,۰۶۵	۲۰۶,۸۲۱	پالایش نفت تبریز (شیریز)
۶,۳۳۱,۳۲۰	۱۳۱,۹۵۳	۲۲۲,۶۷۳	۲۲۲,۲۰۶	گسترش نفت و گاز پارسیان (پارسان)
۲۸,۴۸۸,۵۵۳	۴۵۸,۵۵۲	۵۰۹,۶۶۰	۱۴۰,۷۹۶	تولیدات پتروشیمی قائد بصیر
۷۳۲,۰۰۰	۶۷,۲۲۹	۵۵,۰۱۰	-	نفت ایرانول (شرانل)
۷,۹۱۳,۸۹۷	۹۰۶,۵۹۴	۱,۰۲۸,۳۳۲	۷۷۴,۵۸۰	پتروشیمی نوری
-	-	-	۴۷۹,۶۳۴	تامین سرمایه بانک ملت
-	-	-	۱۷۷,۸۰۳	سیحان دارو
-	-	-	۴,۸۳۳	گل گهر (کگل)
۵۶۷,۸۲۵	۵۷,۳۴۵	۵۳,۵۷۴	۳۳,۹۷۹	پلیمر آریا ساسول
۶۱,۹۳۰,۲۲۹	۱۸۸,۸۱۳	۵۱۵,۲۶۰	۱۸۷,۲۲۹	سر. صدر تامین (تاصیکو)
۱۴,۳۷۳,۷۸۲	۹۴,۴۶۵	۱۴۸,۹۱۲	۵۱,۰۱۹	مخابرات ایران (اخابر)
۵,۷۸۹,۷۷۳	۹۰,۴۱۶	۱۶۳,۱۵۶	۱۸۹,۵۲۴	سرمایه گذاری دارویی تامین
۳۸,۸۴۱,۹۰۱	۱۳۴,۵۳۲	۱۳۰,۰۸۲	۱۴۰,۲۲۳	باما
-	-	-	۹۹۴,۱۸۳	سرمایه گذاری تامین اجتماعی
۳۰۴,۹۷۵,۵۰۰	۱,۸۱۲,۷۲۶	۲,۴۶۷,۲۵۲	-	فراپورس ایران (فراپورس)
۹۸۷,۷۱۴,۱۵۵	۱,۰۶۵,۶۳۰	۱,۱۷۲,۴۱۷	-	سرمایه گذاری تامین اجتماعی (شستا)
-	-	-	۱۸۰,۶۳۸	گروه توسعه ملی مهر آیندگان
-	-	-	۱۱۰,۰۶۴	بیمه دی
۴۰۳,۱۱۲	۷,۹۱۸	۸,۶۳۱	۳۸۱,۱۱۰	صنعتی بارز
۹۸۸,۶۷۳	۴۳,۲۲۷	۳۱,۶۲۸	۳۸,۴۱۴	پتروشیمی شازند
۷,۰۰۰,۰۰۰	۱۴۶,۴۴۴	۱۹۵,۳۰۰	۲۱۳,۷۳۴	پخش هجرت
۱۱,۲۲۲,۹۹۴	۱,۳۳۵	۳۷,۳۸۴	۱,۳۳۵	سرمایه گذاری گروه صنایع بهشهر
۱۰,۰۰۰,۰۰۰	۲۵۲,۳۷۴	۱۹۸,۰۰۰	۹۴,۹۹۴	فولاد ارفع
۶۸,۴۶۹,۰۲۷	۲۶۵,۴۸۰	۲۱۴,۹۲۴	۸۴,۱۴۹	چادرملو (کچاد)
۱,۱۷۲,۶۶۱,۱۸۶	۴۷۸,۳۳۶	۵۵۳,۴۹۶	۲۸۱,۲۳۶	ذوب آهن اصفهان (ذوب)
۴۲۷,۱۸۴,۳۳۹	۱,۳۷۷,۹۱۰	۲,۴۱۷,۸۶۳	۱,۷۳۶,۱۷۷	پالایش نفت اصفهان (شپنا)
۶,۰۲۰,۲۵۷	۱۲۷,۳۴۸	۲۸۰,۳۴۵	۱۲۷,۳۴۳	کنتور سازی
۸۸,۲۰۵,۸۳۵	۲۶۲,۷۵۳	۳۰۰,۳۴۱	۱۲۰,۲۱۰	بانک خاورمیانه
۱۷,۴۱۷,۵۶۷	۳۳۱,۵۹۵	۶۰۸,۹۱۸	۳۰۲,۰۸۷	سیمان فارس و خوزستان
-	-	-	۱۲۲,۹۹۶	پخش البرز
-	-	-	۱۰,۹۹۰,۳۹۵	سایر (شامل ۱۶۱ مورد)
۴۸,۲۷۸,۷۵۷	۴۸,۲۷۸,۷۵۷	۷۸,۱۵۲,۹۴۲	۳۶,۳۶۰,۷۵۰	



شرکت سرمایه‌گذاری پرس آریان (سهامی عام)
یادداشت‌های توضیحی صورت‌های مالی
 سال مالی منتهی به اسفندماه ۱۴۰۲

۲-۲۵- سرمایه گذاری های کوتاه مدت در سایر اوراق بهادار به شرح ذیل می باشد:

۱۴۰۱/۱۲/۲۹		۱۴۰۲/۱۲/۲۹		گروه
خالص	خالص ارزش فروش	بهای تمام شده	تعداد	
میلیون ریال	میلیون ریال	میلیون ریال		
-	۵۱,۳۶۶,۳۱۳	۵۱,۳۶۶,۳۱۳	-	اوراق مربجه عام دولت
۷,۲۳۶,۹۵۹	-	-	-	شرکت سبد گردانی کاریزما
۶,۵۲۶,۹۳۲	-	-	-	شرکت سبد گردانی هامرز
۸۰۹,۷۲۸	-	-	-	شرکت سبد گردانی آیکو
۷۰۷,۷۱۶	-	-	-	شرکت سبد گردانی سرمایه گذاری پرتو
				آفتاب کیان
۹۸,۴۸۵	۶۸۲,۷۲۵	۹۸,۴۸۵	۱۷۹,۴۶۹	اوراق سکه تمام بهار صادرات
۵۱,۳۸۴	۳۹۳,۱۹۲	۵۱,۳۸۴	۱۰۳,۳۴۶	سکه سامان
۴۴,۱۹۰	۳۴۴,۸۳۲	۴۴,۱۹۰	۹۰,۴۷۷	اوراق سکه تمام بهار رفاه
۴۳,۵۳۲,۹۳۳	-	-	-	اوراق مشارکت و اسناد خزانه اسلامی
۵۹,۰۰۸,۳۲۷	۵۲,۷۸۷,۰۶۲	۵۱,۵۶۰,۳۷۲		

۳-۲۵- سرمایه گذاری های کوتاه مدت در واحدهای صندوق سرمایه گذاری به شرح ذیل می باشد:

۱۴۰۱/۱۲/۲۹		۱۴۰۲/۱۲/۲۹		گروه
خالص	خالص ارزش فروش	بهای تمام شده	تعداد	
میلیون ریال	میلیون ریال	میلیون ریال		
۵۲۳,۹۰۵	-	-	-	واحدهای صندوق های سرمایه گذاری
				صندوق سرمایه گذاری با درآمد ثابت
				کمند (EFT)
۱۴۷,۰۳۷	۱۵۳,۴۹۴	۱۴۹,۵۶۴	۱۵,۱۹۵,۹۵۲	صندوق سرمایه گذاری اهرمی مفید
۲۱۰,۸۴۲	۳۸۶,۱۷۸	۳۳۸,۸۶۸	۱۹,۶۷۳,۸۴۵	افرا نماد پایدار (افران)
۲۶۶,۰۴۴	۱۰۵,۶۹۲	۱۰۴,۷۶۴	۴,۱۹۲,۴۷۷	صندوق با درآمد ثابت صندوق س. پشتوانه
۲۳۵,۲۰۳	۱,۸۲۲,۳۵۴	۱,۲۳۴,۳۳۵	۵۴,۸۵۸,۷۷۱	سکه طلا کهریا
۱۰۹,۰۹۲	-	-	-	صندوق س. پارند پایدار سپهر
۳۱۴,۸۸۸	-	-	-	اعتماد آفرین پارسیان (اعتماد)
۲۵۱,۵۶۳	-	-	-	صندوق س. گنجینه داریوش
۲۹۳,۲۰۷	-	-	-	صندوق پالایش یکم (پالایش)
۸۳,۰۸۲	۱۱۱,۲۴۰	۱۰۰,۹۸۰	۶,۰۰۰,۰۰۰	صندوق سرمایه گذاری ثروت داریوش
۹۸,۸۰۳	۲,۲۸۴	۳,۲۵۸	۷۷,۴۷۶	صندوق سهام فیروزه
۲,۵۳۳,۶۶۶	۲,۵۸۱,۲۴۲	۱,۹۳۱,۷۶۹		جمع تا این صفحه



شرکت سرمایه گذاری پرس آریان (سهامی عام)
یادداشت های توضیحی صورت های مالی
 سال مالی منتهی به اسفندماه ۱۴۰۲

۱۴۰۱/۱۲/۲۹		۱۴۰۲/۱۲/۲۹		گروه
خالص	خالص ارزش فروش	بهای تمام شده	تعداد	
میلیون ریال	میلیون ریال	میلیون ریال		
۲,۵۳۳,۶۶۶	۲,۵۸۱,۲۴۲	۱,۹۳۱,۷۶۹		نقل از صفحه قبل
۷۰,۰۰۰	-	-	-	صندوق سرمایه گذاری همای آگاه
۴۶,۷۶۱	۹,۷۶۸	۷,۴۸۰	۸۰۰,۰۰۰	صندوق سرمایه گذاری بخشی پتروشیمی آگاه
۶۹,۱۲۲	-	-	-	ثبات ویستا (ثبات)
۹۶,۷۰۷	۱,۰۸۰,۱۹۵	۱,۱۶۶,۰۴۵	۶,۱۴۹,۰۰۰	صندوق واسطه گری مالی یکم (دارا یکم)
۴۲,۱۷۶	-	-	-	امین یکم فردا (امین یکم)
۴۳,۵۸۷	-	-	-	نوع دوم کارا (کارا)
۴۱,۰۵۴	-	-	-	کامیاب آشنا (کامیاب)
۳۴,۷۰۰	۱۰۴,۲۷۷	۹۰,۲۵۴	۷,۵۹۴,۲۹۰	ارزش پاداش (پاداش)
۱۰,۰۱۴	-	-	-	راهبرد ممتاز این سینا (رماس)
۱۸,۰۲۱	-	-	-	صندوق سرمایه گذاری سهامی اکسیژن (اکسیژن)
۲۰,۰۲۳	-	-	-	صندوق سرمایه گذاری ثروت هیوا
۸۵,۴۰۰	-	-	-	صندوق سرمایه گذاری آوای فردای زاگرس با درآمد ثابت
۶۵,۶۱۵	-	-	-	صندوق با درآمد ثابت پारند
۸۱,۳۷۴	-	-	-	صندوق با درآمد ثابت س. مشترک آسمان امید (آسامید)
۱,۰۳۶,۵۰۹	۱,۷۹۴,۱۱۳	۱,۰۰۲,۵۳۱	۷,۱۴۲,۱۶۸	صندوق سرمایه گذاری با درآمد ثابت پشتوانه طلای لوتوس
۱۰,۰۱۴	۱۴,۸۷۹	۱۰,۰۱۳	۱,۰۰۰,۰۰۰	صندوق س. پرتو پایش پیشرو
۲۳۴,۴۲۱	۱۶,۸۰۴	۲۲,۱۰۸	۱,۰۰۰,۰۰۰	صندوق س. سپهر کاریزما
۲,۵۶۰	۵۱۱,۹۳۲	۴۶۰,۱۴۱	۲۲,۲۰۰,۰۰۰	صندوق سرمایه گذاری سهام کاریزما - اهرمی
-	-	-	-	صندوق سرمایه گذاری با درآمد ثابت تصمیم
-	۱۶,۷۷۷,۰۰۲	۱۶,۷۷۷,۰۰۲	-	قرارداد سیدگردانی
-	۱,۰۵۹,۷۸۴	۱,۰۵۹,۷۸۴	-	اوراق صندوق سرمایه گذاری
-	۷۳۹,۲۵۱	۵۵۷,۹۳۳	۵۳,۶۷۰,۰۰۰	صندوق س پشتوانه طلای زاگرس
۷۴,۹۶۲	۲۵,۸۹۸	۹,۹۱۱	۹۹۰,۰۰۰	صندوق سرمایه گذاری ثروت هامرز
-	۴۴۴,۸۴۰	۴۴۳,۴۱۴	۴۴,۰۰۰,۰۰۰	اعتماد هامرز (هامرز)
۲۱,۴۲۴	۲,۷۷۹,۶۹۸	۲,۷۷۹,۶۹۸	-	سایر
۴,۶۳۸,۱۰۹	۲۷,۹۳۹,۶۸۳	۳۶,۳۱۸,۰۸۳		



شرکت سرمایه‌گذاری پارس آریان (سهامی عام)
یادداشت‌های توضیحی صورت‌های مالی
 سال مالی منتهی به اسفندماه ۱۴۰۲

۴-۲۵ - گردش سرمایه‌گذاری‌های کوتاه مدت شرکت اصلی در اوراق بهادار به شرح زیر است:

شرح	مانده ابتدای سال		اواخر		خرید / افزایش سرمایه		فروش		مانده به میلیون ریال	
	تعداد	مبلغ	تعداد	مبلغ	تعداد	مبلغ	تعداد	مبلغ	تعداد	مبلغ
بورس اوراق بهادار تهران (بورس)	-	-	۲۴۲,۵۹۸۵۸	۱,۳۳۹,۰۱۳	-	-	-	-	۲۴۲,۵۹۸۵۸	۱,۳۳۹,۰۱۳
بیمه اتکالی ایرانیان (اتکالی)	۱۶۷,۴۵۵,۵۷۸	۶۵۱,۳۳۳	۷۳,۲۶۱,۸۱۵	-	-	-	-	-	۴۲,۰۱۷,۳۹۳	۶۵۱,۳۳۳
ایران خودرو (خودرو)	۱۵۵,۴۰۰,۰۰۰	۵۹۹,۳۰۳	۱۱,۵۰۰,۰۰۰	۵۰,۰۱۹	-	-	-	-	۱۷۶,۹۰۰,۰۰۰	۵۷۹,۳۹۹
سایپا (حساب)	۱۴۲,۲۰۰,۰۰۰	۳۳۹,۳۳۳	۶۳,۳۰۰,۰۰۰	۲۲۵,۴۵۲	-	-	-	-	۲۰۷,۵۰۰,۰۰۰	۵۶۴,۷۷۵
پالایش نفت اصفهان (نیشا)	۸۱,۸۱۷,۹۵۱	۳۷۵,۹۴۵	۶۸,۶۱۴,۵۳۷	۱۰۴,۸۵۸	(۲,۸۱۷,۹۵۱)	(۱۲,۹۴۸)	-	-	۱۴۷,۶۱۴,۵۳۷	۴۶۷,۸۶۵
ته‌های مالی بورس اوراق بهادار (ته‌بورس)	۹۰,۹۹۹,۹۶۳	۳۶۸,۰۴۸	-	-	-	-	-	-	۹۰,۹۹۹,۹۶۳	۳۶۸,۰۴۸
پالایش نفت تهران (فتیران)	۱۶۶,۹۵۳,۲۲۹	۳۵۶,۳۸۷	۶۱,۳۲۳,۶۶۹	-	(۵۱,۹۸۸,۲۵۵)	(۹,۰۸۱۱)	(۱,۰۰۰,۰۰۰)	(۱۳,۴۴۷)	۱۷۶,۳۳۸,۸۳۳	۲۵۵,۵۷۶
بین المللی توسعه صنایع و معادن غدیر (وکندیر)	-	-	۱۴,۵۱۶,۴۸۶	۱۵۵,۲۰۰	-	-	-	-	۱۳,۵۱۶,۴۸۶	۱۸۱,۷۵۴
زادباد (خیرامیا)	-	-	۴۲,۳۹۰,۵۲۲	۱۷۹,۹۷۷	-	-	-	-	۴۲,۳۹۰,۵۲۲	۱۷۹,۹۷۷
پارس خودرو (خیابرس)	-	-	۷۲,۱۵۰,۰۰۰	۱۶۷,۳۲۲	-	-	-	-	۹۶,۳۲۵,۹۷۵	۱۷۶,۹۱۹
سوز رنا (ورنا)	-	-	-	-	-	-	-	-	۷۸,۰۰۰,۰۰۰	۱۶۱,۸۵۳
فولاد خوزستان (فخوز)	-	-	-	-	-	-	-	-	۳۲,۸۵۲,۷۵۲	۱۳۱,۸۸۸
پارس فولاد سیریز (فسیروز)	-	-	۳,۷۴۰,۰۰۰	۱۷۸,۴۳۹	-	-	-	-	۳,۷۴۰,۰۰۰	۱۷۸,۴۳۹
پالایش نفت بندر عباس (فتبندر)	-	-	-	-	-	-	-	-	۲۵,۵۰۰,۰۰۰	۱۲۲,۷۱۱
پارس فولاد سیریز (فسیروز)	-	-	۵۳۰,۰۲۳۶	۱۱۰,۴۲۵	-	-	-	-	۵۳۰,۰۲۳۶	۱۱۰,۴۲۵
پروادخت الکترونیک بانک پاسارگاد (پبی‌باد)	-	-	-	-	-	-	-	-	۵,۲۶۲,۰۰۰	۱۰۳,۹۷۲
گسترش نفت و گاز پارسین (پارسین)	-	-	-	-	-	-	-	-	۱,۲۵۷,۴۰۵	۱۰۲,۸۵۴
نفت تهران (ته‌نران)	-	-	۴,۲۲۷,۴۰۵	-	(۵۰۰,۰۰۰)	(۶,۱۵۹)	-	-	۵۰,۰۰۰	۹۹,۵۹۵
سیمان ساوه (ساوه)	-	-	۶۵,۰۰۰	۹۹,۵۹۵	-	-	-	-	۶۵,۰۰۰	۹۹,۵۹۵
سوز صندوق بازبینی‌نگی (وصندوق)	-	-	-	-	-	-	-	-	۱۷,۳۸۲,۴۷۸	۹۷,۴۱۷
سوز نفت و گاز تامین (تایپکر)	-	-	-	-	(۳,۶۹۳,۰۰۰)	(۳۷,۰۸۸)	-	-	۹,۶۰۰,۰۰۰	۹۶,۴۱۰
کشتیرانی ایران (حکشتی)	-	-	-	-	-	-	-	-	۱۰,۵۷۵,۲۲۷	۹۱,۶۲۲
داده گستر عصر نوین - های وب (های‌وب)	-	-	۲۲,۴۹۹,۹۹۹	-	-	-	-	-	۲۴,۹۹۹,۹۹۸	۹۰,۵۹۷
سوز تامین اجتماعی (فستا)	-	-	-	-	-	-	-	-	۸۰,۶۴۸,۵۵۰	۹۰,۰۷۹
سیمان سپاهان (سپاهان)	-	-	-	-	-	-	-	-	۸,۳۵۰,۰۰۰	۸۷,۰۱۶
جمع قاعده صنف	۲,۹۲۴,۴۹۵	۲,۶۸۰,۳۱۱	-	(۲,۶۸۰,۳۱۱)	-	(۲,۶۸۰,۳۱۱)	-	-	۶,۱۸۹,۹۸۷	۶,۱۸۹,۹۸۷

شرکت سرمایه گذاری پارس آرین (سهامی عام)
یادداشت های توضیحی صورت های مالی
 سال مالی منتهی به اسفندماه ۱۴۰۲

مبالغ به میلیون ریال	ماهه در پایان سال		کاهش		افزایش		ماهه ابتدای سال	
	مبلغ	تعداد	مبلغ	تعداد	مبلغ	تعداد	مبلغ	تعداد
۶,۱۸۹,۹۸۷		(۲۱۴,۶۱۹)			۲,۶۸۰,۳۱۱		۳,۹۲۴,۴۵۵	
۸۶,۸۳۰	۳,۵۰۰,۰۰۰	(۷,۴۶۳)	(۳,۳۵,۱۶۰)		۱۲,۷۱۰	۲۳,۱۹۵,۱۶۰	۸۱,۵۸۳	۱۹,۷۰۰,۰۰۰
۸۵,۹۰۵	۲۰,۵۳۲,۷۸۰	-	-	-	۱۳,۶۸۹	۱۳,۶۸۸,۵۲۰	۷۲,۲۱۶	۶,۸۴۴,۲۶۰
۸۵,۰۶۷	۲۷,۷۸۹,۴۷۳	-	-	-	-	-	۸۵,۰۶۷	۲۷,۷۸۹,۴۷۳
۸۰,۵۴۲	۶,۲۷۴,۵۰۲	(۱۹,۳۳۵)	(۱,۵۵۴,۳۱۵)		-	-	۹۹,۸۷۷	۸۰,۲۸,۸۱۷
۷۰,۷۷۳	۸۰۰,۰۰۰	-	-	-	۴۹,۴۶۲	۴,۵۰۰,۰۰۰	۲۱,۳۱۱	۳,۵۰۰,۰۰۰
۶۹,۰۵۵	۲۳۷,۵۳۳,۵۱۳	-	-	-	-	۲۱۲,۳۳۱,۹۶۷	۶۹,۰۵۵	۲۵,۲۰۱,۵۴۶
۶۸,۸۵۱	۴۰۰,۰۰۰	-	-	-	-	-	۶۸,۸۵۱	۴۰۰,۰۰۰
۶۷,۷۱۷	۷,۰۰۰,۰۰۰	-	-	-	-	-	۶۷,۷۱۷	۷,۰۰۰,۰۰۰
۶۷,۶۲۶	۱۶,۰۴۶,۱۲۰	(۹,۳۹۵)	(۲,۲۲۹,۳۱۷)		-	-	۷۷,۰۲۲	۱۸,۲۷۵,۳۳۷
۶۵,۴۸۷	۷,۱۹۹,۹۹۹	-	-	-	۱,۲۰۰	۳,۵۹۹,۹۹۹	۶۴,۲۸۷	۳,۶۰۰,۰۰۰
۶۵,۲۵۱	۱۱۶,۰۰۰,۰۰۰	(۵,۲۷۹)	(۷,۶۴۹,۷۰۳)		-	۲۷,۰۰۰,۰۰۰	۷۰,۵۳۰	۹۶,۴۴۹,۷۰۳
۶۴,۵۴۱	۸۰۰,۰۰۰	-	-	-	-	-	۶۴,۵۴۱	۸۰۰,۰۰۰
۶۰,۳۸۵	۱۰,۴۸۰,۷۴۷	-	-	-	-	۷,۹۵۰,۷۴۷	۶۰,۳۸۵	۲,۵۳۰,۰۰۰
۵۹,۱۰۶	۱۸,۱۱۵,۹۴۲	-	-	-	-	-	۵۹,۱۰۶	۱۸,۱۱۵,۹۴۲
۵۴,۰۶۳	۲۴,۵۶۷,۰۵۲	-	-	-	-	۷,۵۶۷,۰۵۰	۵۴,۰۶۳	۱۷,۰۰۰,۰۰۲
۵۳,۲۳۷	۱۶,۳۹۹,۹۹۹	-	-	-	-	۵,۹۹۲,۶۲۱	۵۳,۲۳۷	۱۰,۴۰۷,۲۷۸
۵۱,۵۴۴	۸۹۳,۰۰۰	-	-	-	۵۱,۵۴۴	۸۹۳,۰۰۰	-	-
۴۹,۸۶۷	۴۹۴,۱۵۷	-	-	-	۴۹,۸۶۷	۴۹۴,۱۵۷	-	-
۴۹,۴۹۶	۵,۹۹۹,۹۹۹	-	-	-	۱,۲۶۴	۲,۹۹۹,۹۹۹	۴۹,۲۳۲	۴,۰۰۰,۰۰۰
۴۹,۰۷۹	۱۴,۵۲۶,۰۷۳	(۳۱,۷۶۰)	(۹,۴۰۰,۰۰۰)		-	-	۸۰,۸۳۹	۲۳,۹۲۶,۰۷۳
۴۸,۸۳۳	۱۰,۰۰۰,۰۰۰	-	-	-	-	-	۴۸,۸۳۳	۱۰,۰۰۰,۰۰۰
۴۸,۷۱۸	۱۰,۰۰۰,۰۰۰	-	-	-	۴۸,۷۱۸	۱۰,۰۰۰,۰۰۰	-	-
۷,۵۸۱,۵۶۸		(۲۸۸,۰۵۲)			۲,۷۰۸,۸۶۴		۵,۱۷۰,۷۵۵	

نقل از صفحه قبل
 سر صدر تاتین (تاسک)
 مین انرژی خلیج فارس (میس)
 نفت سپهران (نسیا)
 پالایش نفت شیراز (نیراز)
 کود شیمیایی اوره لوردگان (تلورد)
 ذوب آهن اصفهان (دوب)
 سر غدیر (وغدیر)
 پروشمی تندگیان (تنگریا)
 گروه میا (رمیبا)
 بانک گردشگری اوگروش)
 ملی صنایع مس ایران (فلمی)
 پروشمی غدیر (تندگیر)
 معادن روی ایران (کروی)
 پروشمی آبدان (فتیرو)
 ایرکا پارت صنعت (تکار)
 بانک سینا (وسینا)
 سپهران تورستان (سغوزا)
 سپهران فارس نو (سغوزو)
 سر سپهران تاتین (سینا)
 فولاد کوه جنوب کیش (کوه)
 مختارات ایران (التایر)
 بیمه دانا (دانا)
جمع تا این صفحه



شرکت سرمایه‌گذاری پارس آریان (سهامی عام)
یادداشت‌های توضیحی صورت‌های مالی
 سال مالی منتهی به اسفندماه ۱۴۰۲

مبلغ	مبالغ به میلیون ریال		کاهش		افزایش		مانده ابتدای سال	
	تعداد	مانده در پایان سال	مبلغ	تعداد	مبلغ	تعداد / افزایش سرمایه	مبلغ	تعداد
۷,۵۹۱,۵۶۸	-	-	(۲۸۸,۰۵۲)	-	۲,۷۰۸,۸۶۴	-	۵,۱۷۰,۷۵۵	-
۴۷,۹۷۲	۱۴,۷۰۹,۹۹۲	-	-	-	۳,۶۶۶,۰۳۶	-	۴۷,۹۷۲	۱۱,۰۳۳,۹۵۶
۴۴,۳۳۶	۹,۹۰۹,۹۰۹	-	-	(۲۳,۵۰۳)	-	۶۷,۸۲۹	۹,۰۹۰,۹۰۹	
۳۵,۴۰۶	۵۴,۶۵۷,۶۳۳	-	-	-	۱۶,۸۰۰,۰۳۳	-	۳۵,۴۰۶	۳۷,۸۵۷,۶۱۰
۲۶,۳۸۴	۱۰,۰۰۰,۰۰۰	-	-	-	-	-	۲۶,۳۸۴	۱۰,۰۰۰,۰۰۰
۲۳,۴۸۹	۱۸,۸۰۷,۵۳۷	-	-	-	۶,۲۳۳,۸۸۱	-	۲۳,۴۸۹	۱۲,۰۶۳,۶۵۶
۱۲۹,۰۳۶	-	(۶۸۱,۷۱۳)	-	-	۳۶,۰۸۲	-	۷۲۴,۶۶۷	-
۳۷۲,۹۹۰	۳,۷۹۲,۰۰۰	-	-	۳,۷۹۲,۰۰۰	-	-	-	
۱۲,۰۱۹	۶,۳۳۵,۰۰۰	-	-	۱۲,۰۱۹	۶,۳۳۵,۰۰۰	-	-	
۱۰۴,۷۶۴	۴,۱۹۲,۳۷۷	(۷۲۳,۴۰۸)	(۴۱,۰۲۲,۰۰۰)	۶۸۸,۷۶۵	۳۱,۲۱۴,۳۷۷	۳۳۹,۳۰۷	۱۴,۰۰۰,۰۰۰	
۱۰۲,۵۵۷	۳,۴۶۵,۰۰۰	-	-	۱۰۲,۵۵۷	۳,۴۶۵,۰۰۰	-	-	
۱۰۰,۷۷۷	۷۰۰,۰۰۰	-	-	۱۰۰,۷۷۷	۷۰۰,۰۰۰	-	-	
۹,۰۲۵۴	۷,۵۹۴,۲۹۰	(۲۷۷,۹۳۸)	(۶۱,۸۰۱,۶۸۰)	۷۸۳,۴۹۳	۶۵,۹۲۵,۷۷۰	۳۴۷,۷۰۰	۳,۲۷۰,۰۰۰	
۷۵,۳۷۴	۶,۴۰۰,۰۰۰	-	-	۷۵,۳۷۴	۶,۴۰۰,۰۰۰	-	-	
۵۰,۰۵۸	۵,۰۰۰,۰۰۰	-	-	۵۰,۰۵۸	۵,۰۰۰,۰۰۰	-	-	
۵۰,۰۰۰	۵,۰۰۰,۰۰۰	-	-	۵۰,۰۰۰	۵,۰۰۰,۰۰۰	-	-	
۴۴,۲۰۷	۸۸۵,۰۰۰	(۱۵۳,۹۳۷)	(۳,۶۱۷,۰۰۰)	۱۹۸,۱۴۴	۴,۵۱۲,۰۰۰	-	-	
۴۳,۵۲۰	۲۲,۰۰۰	-	-	-	-	۴۳,۵۲۰	۲۲,۰۰۰	
۱۹,۸۱۸	۱,۵۰۰,۰۰۰	-	-	۱۹,۸۱۸	۱,۵۰۰,۰۰۰	-	-	
۱۰,۰۰۰	۱,۰۰۰,۰۰۰	-	-	۱۰,۰۰۰	۱,۰۰۰,۰۰۰	-	-	
-	-	(۱,۶۹۶,۸۷۴)	-	۱,۲۱۶,۲۴۶	-	۴۸۰,۶۷۷	-	
۹,۱۸۴,۵۴۸	-	(۴,۳۷۱,۹۲۳)	-	۶,۹۴۴,۶۷۷	-	۶,۹۴۴,۶۷۷	-	

تقل از صفحه قبل
 زادیا تو، ایران (خودر)
 توسعه صنایع بهشهر (دبشهر)
 البرزدارو (دالبر)
 سیر، ایران خودرو (نخگستر)
 سیر، توسعه معادن و فلزات (ومعادن)
 سایر سرمایه‌گذاری‌های کوتاه مدت در سهام شرکت‌ها
 پانا ثروت پویا (پایا)
 مسکه طلا کهریا (کهریا)
 افرا نماد پایدار (افران)
 طلا کیمیا زرین کارندان (گنج)
 پادش سرمایه پارس (پادا)
 ارزش پادش (پادش)
 ثروت افروز قاهر (قاهر)
 بخشی کیمیا (فارما کیمیا)
 مشتری ارزش پرداز آریان (تکجاد)
 یادآمد ثابت کیمیا (کیمیا)
 صندوق واسطه‌گری مالی یکم (درا یکم)
 پشتوانه طلایی زاگرس (جواهر)
 بخشی صنایع معیار (بخت گاز)
 سایر سرمایه‌گذاری‌های کوتاه مدت در صندوق‌های سرمایه‌گذاری
 جمع سرمایه‌گذاری کوتاه مدت

شرکت سرمایه‌گذاری پارس آریان (سهامی عام)
یادداشت‌های توضیحی صورت‌های مالی
 سال مالی منتهی به اسفندماه ۱۴۰۲

۲۱- سپرده قانونی

گروه	
۱۴۰۱/۱۲/۲۹	۱۴۰۲/۱۲/۲۹
میلیون ریال	میلیون ریال
۲۵۹,۲۵۰,۹۷۴	۵۶۶,۳۹۴,۳۳۰
۱,۵۰۹,۷۸۹	۲,۸۲۸,۳۹۴
۳۱۰,۷۶۰,۷۶۳	۵۶۹,۲۲۱,۷۲۴

سپرده قانونی - سپرده های شعب سرزمین اصلی
 سپرده قانونی - سپرده شعب مناطق آزاد

۲۱-۱- سپرده قانونی مربوط به سپرده شرکت فرضی بانک پاسارگاد نزد بانک مرکزی می باشد که در اجرای بند ماده ۱۴ قانون پولی و بانکی و بر اساس نرخ های تعیین شده توسط شورای پول و اعتبار، محاسبه گردیده و مورد تأیید بانک مرکزی قرار گرفته است.

۲۲- سهم نیمه گران اتکالی از ذخایر فنی

		بیمه های زندگی		بیمه های غیر زندگی	
۱۴۰۱/۱۲/۲۹	۱۴۰۲/۱۲/۲۹	۱۴۰۱/۱۲/۲۹	۱۴۰۲/۱۲/۲۹	۱۴۰۱/۱۲/۲۹	۱۴۰۲/۱۲/۲۹
جمع					
میلیون ریال	میلیون ریال	میلیون ریال	میلیون ریال	میلیون ریال	میلیون ریال
۱,۱۷۳,۰۵۱	۱,۳۷۸,۲۱۷	۹۶,۵۸۴	۸۸,۷۰۰	۱,۰۷۶,۴۶۷	۱,۱۸۹,۵۱۷
۳,۳۸۷,۰۵۳	۴,۳۳۲,۵۹۷	۷۲۴,۲۲۲	۳۳۶,۶۶۷	۳,۱۱۲,۸۳۱	۴,۰۰۵,۹۳۰
۴۳,۲۳۹,۷۱۳	۵۷,۸۲۹,۷۰۳	۴۳,۲۳۹,۷۱۳	۵۷,۸۲۹,۷۰۳	-	-
۴۷,۷۹۹,۸۱۷	۶۳,۴۵۰,۵۱۷	۴۳,۶۱۰,۵۱۹	۵۸,۲۵۵,۰۷۰	۴,۱۸۹,۲۹۸	۵,۱۹۵,۴۴۷

ذخیره خسارت معوق
 حق بیمه عاید نشده
 ذخیره ریاضی بیمه های عمر و تشکیل سرمایه



شرکت سرمایه‌گذاری پارس آریان (سهامی عام)
یادداشت‌های توضیحی صورت‌های مالی
سال مالی منتهی به اسفندماه ۱۴۰۲

۲۸- تسهیلات اعطائی و مطالبات بانکی

تسهیلات اعطائی عقود اسلامی بشرح ذیل تفکیک می‌گردد:

گروه						
۱۴۰۱/۱۲/۲۹	۱۴۰۲/۱۲/۲۹					
خالص	خالص	ذخیره مطالبات مشکوک الوصول	سود سال های آتی و سود معوق	مانده سود، کارمزد و وجه التزام دریافتی	مانده	
میلیون ریال	میلیون ریال	میلیون ریال	میلیون ریال	میلیون ریال	میلیون ریال	
۴۲۳,۳۴۸,۲۵۵	۴۲۶,۴۶۸,۱۷۰	(۶,۵۷۸,۱۱۷)	(۳۷۰,۷۵۳,۶۷۹)	۷,۵۳۸,۱۷۶	۷۹۶,۲۶۲,۴۹۰	فروش اقساطی
۹,۶۱۷,۲۳۴	۱۱,۱۹۸,۶۲۶	(۱۲۰,۱۱۷)	(۳,۸۷۲,۵۱۰)	۳,۴۵۱,۳۸۹	۱۱,۷۳۹,۹۲۳	جعاله
۰	۲۵,۶۴۶	(۲۶,۴۱۱)	-	-	۵۲,۰۵۶,۴۹	اجاره به شرط تملیک
۵۲۳,۲۵۴	۵۱۹,۲۳۱	(۴,۷۸۰,۹۸۱)	(۵,۴۵۲,۲۳۸)	۸,۳۷۷,۸۱۵	۲,۳۷۴,۶۳۵	مضاربه
۱۵۱,۰۶۶,۰۸۳	۱۱۱,۸۶۳,۳۱۹	(۲۸,۵۶۸,۰۲۸)	(۶۸,۰۱۵,۰۲۱)	۵۹,۴۳۴,۲۹۰	۱۴۹,۰۱۲,۰۷۷	مشارکت مدنی
۹,۲۷۶,۹۲۹	۴۴,۶۴۱,۶۶۰	(۷۴۶,۴۵۵)	(۴,۳۴۹,۳۲۵)	۲,۱۱۶,۷۰۷	۴۷,۶۲۰,۷۳۳	خرید دین
۹۷۳,۰۶۹,۷۶۶	۱,۶۴۰,۰۳۸,۲۵۳	(۳۷,۴۳۳,۳۲۸)	(۱۹۵,۰۳۲,۶۰۷)	۲۰,۳۰۷,۶۸۹	۱,۸۵۲,۱۹۶,۴۹۸	مراجعه
۶,۵۱۴,۰۹۵	۱۸,۰۴۱,۱۴۰	(۲۷۵,۴۰۴)	(۲۴۰)	۱۷۱,۴۵۷	۱۸,۱۴۵,۳۲۶	قرض الحسنه
۴۱۸,۷۷۵,۱۰۹	۷۹۴,۱۴۹,۸۳۶	(۱۲,۵۶۸,۶۶۰)	(۷۴,۵۵۰,۳۷۸)	۱۲۷,۳۰۰,۷۵۴	۷۵۳,۹۶۸,۱۲۰	تسهیلات اعطائی به ارز
۱۴,۸۱۰,۷۰۰	۱۶,۹۸۹,۶۹۷	(۱۲,۹۵۶,۸۰۷)	(۷,۵۵۸,۰۴۷)	۷,۶۷۶,۹۷۹	۲۹,۸۲۷,۵۷۲	بدهکاران بابت اعتبار اسنادی پرداخت شده
۲,۱۳۷,۳۸۹	۲,۵۸۸,۸۸۰	(۲,۱۶۸,۰۳۷)	(۱,۴۹۰,۷۰۱)	۱,۹۱۷,۹۴۱	۴,۳۲۹,۶۷۷	بدهکاران بابت ضمانت نامه های پرداخت شده
۲۳,۷۶۴	۱۹,۹۴۳	(۱,۸۷۶)	۰	۱۵,۵۴۸	۶,۲۷۱	بدهکاران بابت کارت های اعتباری پرداخت شده
۲,۰۰۹,۱۶۲,۵۷۸	۳,۰۶۶,۵۴۴,۴۰۰	(۱۰۶,۲۲۴,۹۷۹)	(۷۳۱,۰۷۴,۷۴۶)	۲۳۸,۳۰۸,۷۴۶	۳,۶۶۵,۵۳۵,۳۸۰	جمع کل

۲۸-۱- طبقه بندی تسهیلات فوق در گروه بر اساس دستور العمل مصوب شورای پول و اعتبار به شرح زیر است:

۱۴۰۱/۱۲/۲۹	۱۴۰۲/۱۲/۲۹					
جمع	جمع	مشکوک الوصول	معوق	سررسید گذشته	جاری	
میلیون ریال	میلیون ریال	میلیون ریال	میلیون ریال	میلیون ریال	میلیون ریال	
۸۷۴,۹۲۴,۸۲۳	۸۰۳,۸۰۰,۶۶۷	۱۵۱,۷۹۴	-	۷۴۳,۵۱۱	۸۰۲,۹۰۵,۳۶۲	فروش اقساطی
۱۳,۶۵۷,۵۶۸	۱۵,۱۹۱,۳۱۱	۴,۶۸۷	۱۸,۶۵۷	۲۰,۳۵۴	۱۵,۱۴۷,۶۱۳	جعاله
۰	۵۲,۰۵۶	۵۲,۰۵۶	-	-	-	اجاره به شرط تملیک
۱۰,۶۶۰,۹۶۸	۱۰,۷۵۲,۴۵۰	۱۰,۶۸۴,۵۸۸	-	-	۶۷,۸۶۲	مضاربه
۲۵۱,۶۳۸,۱۴۰	۲۰۸,۴۴۶,۳۶۷	۶۵,۲۶۶,۳۱۸	۱۵,۶۲۷,۶۴۵	۱۱۶,۵۵۶	۱۲۷,۴۳۵,۸۴۸	مشارکت مدنی
۱۰,۲۰۲,۹۸۰	۴۹,۷۳۷,۴۴۰	-	۸۰,۴۳۴	۶۶۰,۷۷۴	۴۸,۹۹۶,۲۳۲	خرید دین
۱,۰۸۷,۶۰۳,۱۳۲	۱,۸۷۲,۵۰۴,۱۸۸	۲۴,۰۲۰,۶۹۸	۴,۵۷۴,۰۸۴	۵,۸۲۵,۰۲۵	۱,۸۳۸,۰۸۴,۳۸۲	مراجعه
۶,۶۱۴,۹۹۱	۱۸,۳۱۶,۷۸۳	۶۶۱	۱۷۹	۳,۱۳۹	۱۸,۳۱۲,۸۰۴	قرض الحسنه
۴۴۲,۰۵۹,۶۱۶	۸۱۱,۲۶۸,۸۷۴	۹۴,۷۵۳	۸۷۹,۶۶۷	۵,۳۶۴,۱۰۲	۸۷۴,۹۳۰,۳۵۲	تسهیلات اعطائی به ارز
۳۲,۳۶۹,۰۸۹	۳۷,۵۰۴,۵۵۱	۳۰,۱۴۴,۳۵۷	-	-	۷,۳۶۰,۱۹۵	بدهکاران بابت اعتبار اسنادی پرداخت شده
۴,۶۳۴,۹۸۷	۶,۲۴۷,۶۱۸	۵,۲۹۳,۷۸۴	-	-	۹۵۳,۸۳۴	بدهکاران بابت ضمانت نامه های پرداخت شده
۲۹,۷۰۵	۲۱,۸۱۹	-	۲۱,۸۱۹	-	۰	بدهکاران بابت کارت های اعتباری پرداخت شده
۲,۷۳۴,۳۹۵,۹۹۸	۳,۹۰۳,۸۴۴,۱۲۵	۱۳۵,۷۱۳,۶۹۵	۲۱,۲۰۲,۴۸۵	۱۲,۷۳۳,۴۶۱	۳,۷۳۴,۱۹۴,۴۸۳	جمع
						کسر می‌شود:
(۶۳۲,۸۱۱,۳۱۲)	(۷۳۱,۰۷۴,۷۴۵)	(۴۹,۷۲۶,۱۴۱)	(۱۱,۹۳۲,۶۷۹)	(۳۱,۹۸۱)	(۶۶۹,۳۸۴,۱۴۳)	سود سال های آتی و معوق
(۲۹,۷۳۰,۲۸۶)	(۴۵,۹۷۲,۱۵۵)	-	-	-	(۴۵,۹۷۲,۱۵۵)	ذخیره عمومی مطالبات مشکوک الوصول
(۶۲,۶۹۱,۸۲۲)	(۶۰,۲۵۲,۸۲۵)	(۵۷,۸۲۷,۹۶۹)	(۱,۲۳۸,۸۲۴)	(۱,۱۸۶,۰۳۳)	-	ذخیره اختصاصی مطالبات مشکوک الوصول
۲,۰۰۹,۱۶۲,۵۷۸	۳,۰۶۶,۵۴۴,۴۰۰	۲۸,۱۵۹,۵۸۵	۸,۰۳۱,۸۱۲	۱۱,۵۱۵,۴۴۷	۳,۰۱۸,۸۳۸,۱۸۵	



شرکت سرمایه گذاری پرس آریان (سهامی عام)
یادداشت های توضیحی صورت های مالی
سال مالی منتهی به اسفندماه ۱۴۰۲

۲۹- مطالبات از بانک ها و موسسات اعتباری

یادداشت	۱۴۰۲/۱۲/۲۹	۱۴۰۱/۱۲/۲۹
مطالبات از بانک مرکزی	۲۳,۶۰۹,۶۰۶	۱۲,۹۷۴,۸۴۸
مطالبات از سایر بانک ها و موسسات اعتباری و دولت	۸۳,۹۸۴,۸۰۲	۱۰۰,۵۱۹,۴۶۸
	۱۰۷,۵۹۴,۴۰۸	۱۱۳,۴۹۴,۳۱۶

۲۹-۱- موجودی نزد بانک ها که دارای محدودیت برداشت نیست در قسمت موجودی نقد طبقه بندی شده است.

۲۹-۲- مطالبات از بانک مرکزی

یادداشت	۱۴۰۲/۱۲/۲۹	۱۴۰۱/۱۲/۲۹
سپرده مدت دار نزد بانک مرکزی - ریال (محدود شده)	۲,۵۷۳,۵۶۰	۲,۵۷۰,۹۹۶
سپرده مدت دار نزد بانک مرکزی - ارز (محدود شده)	۲۰,۴۷۸,۰۳۳	۸,۷۸۱,۸۷۳
سایر مطالبات	۵۵۸,۰۱۳	۱,۶۲۱,۹۷۹
	۲۳,۶۰۹,۶۰۶	۱۲,۹۷۴,۸۴۸

۲۹-۲-۱- مبلغ ۱,۴۵۲ میلیارد ریال از این مبلغ طی اعلامیه شماره ۲۳۹۷۸ مورخ ۱۳۹۰/۱۲/۱۵ به موجب مصوبه شماره ۹۰-۳۴۰۳۰/ت/۴۷۶۹۸ مورخ ۱۳۹۰/۱۰/۱۸ هیات ۵ نفره کارگروه ساماندهی مسائل ارزی و بر اساس دستور مورخ ۱۳۹۰/۱۲/۱۱ ریاست کل محترم سابق بانک مرکزی، توسط بانک مرکزی از حساب بانک پاسارگاد برداشته شده است که بانک در حال پیگیری وصول مبلغ مذکور می باشد.

۲۹-۳- مطالبات از سایر بانک ها و موسسات اعتباری و دولت

یادداشت	۱۴۰۲/۱۲/۲۹	۱۴۰۱/۱۲/۲۹
سپرده های مدت دار نزد سایر بانک ها و موسسات اعتباری داخلی - ریال (محدود شده)	-	۹۶,۶۶۶
سپرده های مدت دار نزد سایر بانک ها و موسسات اعتباری داخلی - ارز (محدود شده)	۸,۳۱۶,۸۵۶	-
مطالبات از دولت	-	-
سپرده بین بانکی پرداختی به سایر بانک ها و موسسات اعتباری	۷۵,۶۰۰,۰۰۰	۷۶,۷۵۰,۰۰۰
پرداخت چک های صادره سایر بانک ها	۶۷,۹۴۶	۲۳,۶۷۲,۸۰۲
	۸۳,۹۸۴,۸۰۲	۱۰۰,۵۱۹,۴۶۸

۲۹-۳-۱- مبلغ ۹۶,۶۶۶ میلیون ریال از مبلغ فوق بابت مطالبه از موسسه اعتباری ثامن الحجج (ع) (در حال تصفیه) می باشد که این بانک در مزایده فروش اموال موسسه مذکور شرکت نموده و برنده مزایده ۴ باب ملک (دو باب در شهرستان مشهد، یک باب در شهرستان کرمانشاه و یک باب در شهرستان بندرعباس) از اموال موسسه اعتباری ثامن الحجج (ع) (در حال تصفیه) گردیده که انتقال املاک شهرستان های کرمانشاه و بندرعباس و یک باب ملک شهرستان مشهد به نام بانک از محل مطالبات از موسسه ثامن الحجج (ع) (در حال تصفیه) انجام گردیده و انتقال یک باب ملک شهرستان مشهد به ارزش ۹۶.۶ میلیارد ریال در دست اقدام است.



شرکت سرمایه‌گذاری پارس آریان (سهامی عام)
یادداشت‌های توضیحی صورت‌های مالی
 سال مالی منتهی به اسفندماه ۱۴۰۲

۳۰- موجودی نقد

شرکت اصلی		گروه		یادداشت	
۱۴۰۱/۱۲/۲۹	۱۴۰۲/۱۲/۲۹	۱۴۰۱/۱۲/۲۹	۱۴۰۲/۱۲/۲۹		
میلیون ریال	میلیون ریال	میلیون ریال	میلیون ریال		
۶,۱۵۸	۶,۶۷۲	۹,۷۷۵,۳۵۹	۱۷,۸۵۱,۳۰۷	۳۰-۱	صندوق و تنخواه گردان ها
۲۶,۴۵۲	۲۹,۰۱۰	۱,۵۵۸,۴۹۴	۲,۱۰۱,۶۲۸	۳۰-۲	موجودی نزد بانک ها و اسکناس و نقود بیگانه
-	-	۲۱,۸۹۹,۵۲۹	۱۲,۳۰۶,۹۳۰	۳۰-۳	سپرده های دیداری نزد بانک مرکزی (محدود نشده)
۲,۸۵۳	۳۸,۵۵۳	۱,۳۲۶,۰۶۶,۷۱۴	۲,۱۱۵,۸۲۶,۵۵۶	۳۰-۴	سپرده های نزد سایر بانک ها و موسسات اعتباری (محدود نشده)
-	-	۴۷۱,۵۹۷	۱۳,۴۸۰,۱۶۲		سایر موجودی ها
۳۵,۴۶۲	۷۴,۲۳۵	۱,۳۵۹,۷۷۱,۶۹۳	۲,۱۶۱,۵۶۶,۵۸۴		

۳۰-۱- موجودی های نزد صندوق در پایان سال به صورت عینی شمارش شده است. ضمناً وجوه مذکور در برابر خطرات احتمالی ناشی از سرقت و آتش سوزی نزد شرکت بیمه پاسارگاد تحت پوشش بیمه ای قرار گرفته است.

۳۰-۲- موجودی نزد بانک ها وجوه ارزی می باشد که عمدتاً متعلق به شرکت فرعی بانک پاسارگاد می باشد و با نرخ های مندرج در یادداشت ۱-۶-۳ تسعیر گردیده است.

۳۰-۳- سپرده های دیداری نزد بانک مرکزی (محدود نشده)

گروه		
۱۴۰۱/۱۲/۲۹	۱۴۰۲/۱۲/۲۹	
میلیون ریال	میلیون ریال	
۲۱,۸۹۹,۵۲۹	۱۲,۳۰۶,۹۳۰	سپرده دیداری نزد بانک مرکزی - ارزش (محدود نشده)
۲۱,۸۹۹,۵۲۹	۱۲,۳۰۶,۹۳۰	

۳۰-۴- سپرده های نزد سایر بانک ها و موسسات اعتباری (محدود نشده)

گروه		
۱۴۰۱/۱۲/۲۹	۱۴۰۲/۱۲/۲۹	
میلیون ریال	میلیون ریال	
۱۶۵,۱۲۷	۲۵۸,۲۹۹	سپرده های دیداری نزد سایر بانک ها و موسسات اعتباری داخلی - ریال (محدود نشده)
۱۹,۹۸۸,۹۵۳	۳۱,۵۷۲,۵۷۱	سپرده های دیداری نزد سایر بانک ها و موسسات اعتباری داخلی - ارزش (محدود نشده)
۷۳,۰۴۱	۳۱,۰۰۴	سپرده های مدت دار نزد سایر بانک ها و موسسات اعتباری داخلی - ریال (محدود نشده)
۱,۳۰۵,۸۳۹,۵۹۳	۲,۰۸۳,۹۶۴,۶۸۲	سپرده های دیداری نزد بانک های خارجی - ارزش (محدود نشده)
۱,۳۲۶,۰۶۶,۷۱۴	۲,۱۱۵,۸۲۶,۵۵۶	



شرکت سرمایه‌گذاری پرس آریان (سهامی عام)
یادداشت‌های توضیحی صورت‌های مالی
سال مالی منتهی به اسفندماه ۱۴۰۲

۳۱- دارایی‌های غیر جاری نگهداری شده برای فروش و بدهی‌های مرتبط با دارایی‌های غیر جاری نگهداری شده برای فروش

گروه		یادداشت
۱۴۰۱/۱۲/۲۹	۱۴۰۲/۱۲/۲۹	
میلیون ریال	میلیون ریال	
۱,۱۴۰,۴۲۹	۹۱۹,۸۵۳	۳۱-۱ زمین، ساختمان، انبار، ماشین‌آلات و دانش فنی
(۲۶۲,۵۸۹)	۰	۳۱-۱ بدهی‌های مرتبط با دارایی‌های نگهداری شده برای فروش
	۴,۲۵۴,۶۶۵	۳۱-۱ گواهی ظرفیت نقدی برق
۲۸,۲۲۸,۴۸۷	۴۲,۶۷۹,۲۶۱	۳۱-۲ وثایق تملیکی
۲۹,۱۰۶,۳۲۷	۴۷,۸۵۳,۷۷۹	

۳۱-۱- شرکت فرعی فولاد بوتیای ایرانیان در سنوات قبل، به منظور استفاده آتی از ظرفیت برق مبادرت به خرید گواهی ظرفیت نقدی برق به تعداد ۱۲۰ میلیون گواهی از شرکت سهامی برق منطقه ای کرمان نموده است، گواهی ذکر شده فاقد سود تضمین شده بوده و قابل معامله در بورس اوراق بهادار تهران (تابلو اصلی) می‌باشد و در تاریخ صورت وضعیت مالی به نرخ هر گواهی ۸۳,۰۴۹ ریال (ابتدای دوره مالی ۵۲,۰۰۰ ریال) معامله گردیده است. با توجه به نزدیک شدن به راه اندازی پروژه نیروگاه و عدم نیاز شرکت به گواهی فوق و بر اساس تصمیمات مدیریت مانده سرمایه گذاری فوق از سرمایه گذاری بلندمدت به دارایی غیر جاری نگهداری شده برای فروش منتقل شده است و اقدامات لازم جهت فروش آن (اخذ تاییدیه هیئت مدیره و اخذ تاییدیه شرکت برق حرارتی) در حال انجام می‌باشد. همچنین بخشی از مبالغ فوق مربوط به حق لیسانس شرکت فرعی پتروشیمی فجر کرمان به مبلغ ۴۴۸,۳۲۱ میلیون ریال بوده که با توجه به تغییر موضوع عملیات تولیدی آن، اقدامات لازم برای واگذاری دانش فنی آن صورت پذیرفته است.

۳۱-۲- وثایق تملیکی علاوه بر توضیحات مندرج در یادداشت ۲-۲۲ شامل ۷,۰۰۰ میلیارد ریال املاک تجاری اداری تملیک شده طی سال مال مورد گزارش توسط شرکت فرعی بانک پاسارگاد می‌باشد.

۳۲ - سرمایه

سرمایه شرکت در تاریخ ۱۴۰۲/۱۲/۲۹ مبلغ ۵۹,۰۰۰,۰۰۰ ریال، شامل ۵۹ میلیارد سهم ۱۰,۰۰۰ ریالی با نام تمام پرداخت شده می‌باشد. ترکیب سهامداران در تاریخ صورت وضعیت مالی به شرح زیر است:

۱۴۰۱/۱۲/۲۹		۱۴۰۲/۱۲/۲۹		
درصد مالکیت	تعداد سهام	درصد مالکیت	تعداد سهام	
۱۰.۳۹	۶,۱۲۷,۶۳۳,۹۱۵	۱۰.۳۹	۶,۱۲۷,۶۳۳,۹۱۵	شرکت بازرگانی همقدم (سهامی خاص)
۹.۶۰	۵,۶۶۲,۸۵۷,۵۶۶	۹.۶۰	۵,۶۶۲,۸۵۷,۵۶۶	شرکت ارزش آفرینان پاسارگاد (سهامی عام)
۴.۹۰	۲,۸۹۱,۳۴۲,۶۱۴	۴.۹۰	۲,۸۹۱,۳۴۲,۶۱۴	شرکت سام گروه (سهامی خاص)
۴.۴۴	۲,۶۲۱,۸۹۵,۵۸۲	۴.۴۴	۲,۶۹۹,۹۱۲,۷۰۹	شرکت بیمه پاسارگاد (سهامی عام)
۳.۸۵	۲,۲۷۲,۶۴۶,۸۱۰	۳.۸۵	۲,۴۳۵,۱۶۸,۸۸۱	ستاره منصوبی
۳.۳۲	۱,۹۶۱,۶۶۹,۰۸۳	۳.۳۲	۲,۰۹۶,۳۷۸,۳۶۷	شرکت تامین آتیه سرمایه انسانی پاسارگاد
۳.۰۵	۱,۷۹۹,۳۳۰,۶۱۸	۳.۰۵	۲,۰۰۸,۱۳۰,۶۱۸	شرکت توسعه و مدیریت سرمایه صبا
۶۰.۴۵	۳۵,۶۶۲,۶۲۳,۸۱۲	۶۰.۴۵	۳۵,۲۷۸,۵۷۵,۳۳۰	سایرین (کمتر از ۲ درصد)
۱۰۰	۵۹,۰۰۰,۰۰۰,۰۰۰	۱۰۰	۵۹,۰۰۰,۰۰۰,۰۰۰	



شرکت سرمایه‌گذاری پرس آریان (سهامی عام)
یادداشت‌های توضیحی صورت‌های مالی
 سال مالی منتهی به اسفندماه ۱۴۰۲

۳۲-۱ - نسبت جاری تعدیل شده و نسبت بدهی و تعهدات تعدیل شده مطابق دستورالعمل کفایت سرمایه نهادهای مالی به شرح زیر است:

۱۴۰۱/۱۲/۲۹	۱۴۰۲/۱۲/۲۹	
۱.۱۱	۰.۵۹	نسبت جاری تعدیل شده
۰.۱۰	۰.۱۶	نسبت بدهی و تعهدات تعدیل شده

۳۳- صرف سهام خزانه

۱۴۰۱/۱۲/۲۹	۱۴۰۲/۱۲/۲۹	
میلیون ریال	میلیون ریال	مانده در ابتدای سال
۱۰,۳۵۱,۶۱۴	۶,۲۹۱,۵۶۸	سود حاصل از فروش سهام خزانه
۱۲۲,۱۶۷	۱,۵۴۵,۳۹۰	انتقال به افزایش سرمایه
(۴,۱۸۲,۲۱۲)	-	کسر می شود (سهام منافع فاقد حق کنترل)
۶,۲۹۱,۵۶۸	۷,۸۳۶,۹۵۸	
(۱۴۸,۶۲۸)	(۱,۴۶۳,۳۲۶)	
۶,۱۴۲,۹۴۰	۶,۳۷۳,۶۳۲	

۳۳-۱ - صورت ریز گردش سرفصل صرف سهام خزانه به تفکیک شرکت های گروه که اقدام به فروش سهام شرکت اصلی نموده اند به شرح ذیل می باشد:

مانده در ابتدای دوره	انتقال به افزایش سرمایه	سود فروش طی دوره	مانده در پایان دوره	
۹۸,۷۶۴	-	۷۲۴,۹۵۹	۸۲۳,۷۲۳	ارزش آفرینان پاسارگاد
۷۱۱,۳۹۸	-	-	۷۱۱,۳۹۸	بیمه پاسارگاد
۴,۹۲۴,۴۷۴	-	-	۴,۹۲۴,۴۷۴	لیزینگ ماشین آلات و تجهیزات پاسارگاد
۷۲۵	-	-	۷۲۵	مشاور سرمایه گذاری ارزش پرداز آریان
-	-	۹,۶۳۵	۹,۶۳۵	فناوری اطلاعات و ارتباطات پاسارگاد آریان
-	-	۵۲۸	۵۲۸	کارگزاری بانک پاسارگاد
۲۱,۹۳۰	-	-	۲۱,۹۳۰	مبنای خاورمیانه
۱۰۲,۹۵۹	-	-	۱۰۲,۹۵۹	مشاور سرمایه گذاری ارزش پرداز آریان
۱۰۸,۴۰۴	-	-	۱۰۸,۴۰۴	میراث راستین پارس
۲۸۸,۴۱۴	-	-	۲۸۸,۴۱۴	کاشفان نوآندیش پارس
۳۴,۵۰۱	-	۸۱۰,۲۶۸	۸۴۴,۷۶۹	سامان تجارت تدبیر ایرانیان
۶,۲۹۱,۵۶۹	-	۱,۵۴۵,۳۹۰	۷,۸۳۶,۹۵۹	
(۱۴۸,۶۲۸)	-	(۱,۳۱۴,۶۹۸)	(۱,۴۶۳,۳۲۶)	کسر می شود: سهم منافع فاقد حق کنترل
۶,۱۴۲,۹۴۱	-	۲۳۰,۶۹۲	۶,۳۷۳,۶۳۳	سهام شرکت اصلی



شرکت سرمایه‌گذاری پرس آریان (سهامی عام)
یادداشت‌های توضیحی صورت‌های مالی
سال مالی منتهی به اسفندماه ۱۴۰۲

۳۴- آثار معاملات با منافع فاقد حق کنترل

۱۴۰۱/۱۲/۲۹	۱۴۰۲/۱۲/۲۹	
میلیون ریال	میلیون ریال	مانده اول دوره
۷۵,۱۶۷,۴۸۷	۱۰۳,۲۰۷,۲۹۲	سود (زیان) حاصل از فروش سهام شرکت های گروه
۳۹,۶۷۲,۷۴۴	۷۶,۹۹۹,۷۶۰	انتقال به علی الحساب افزایش سرمایه در شرکت اصلی
(۱۱,۶۳۲,۹۳۹)	-	سهام گروه از آثار معاملات با منافع فاقد حق کنترل ناشی از فروش سهام شرکت های فرعی
۱۰۳,۲۰۷,۲۹۲	۱۸۰,۲۰۷,۰۵۱	سهام منافع فاقد حق کنترل از آثار معاملات با منافع فاقد حق کنترل
(۶۱,۱۹۸,۵۸۳)	(۱۱۹,۳۱۳,۲۱۲)	
۴۲,۰۰۸,۷۰۹	۶۰,۸۹۳,۸۳۹	

۳۴-۱- صورت ریز گردش سهم گروه از آثار معاملات با منافع فاقد حق کنترل ناشی از مبادلات مالکانه به شرح جدول ذیل می باشد:

مانده پایان دوره	سود (زیان) حاصل از فروش سهام شرکت های گروه طی دوره	انتقال به افزایش سرمایه	مانده اول دوره	سرمایه پذیر	سهامدار
میلیون ریال	میلیون ریال	میلیون ریال	میلیون ریال		
۲۵,۵۶۱,۶۵۶	۱۲,۳۷۴,۰۸۰	-	۱۳,۱۸۷,۵۷۶	میدکو	پارس آریان
۶۳۵,۰۳۰	۵۹,۲۰۱	-	۵۷۵,۸۲۹	میدکو	ارزش آفرینان پاسارگاد
۲۱,۵۸۷,۱۲۸	۱۸,۸۶۱,۹۲۱	-	۲,۷۲۵,۲۰۷	میدکو	مبنای خاورمیانه
۲,۲۸۱,۶۸۱	۷۹۵,۸۰۷	-	۱,۴۸۵,۸۷۴	میدکو	مدبران تجارت ایرانیان
۱,۹۸۳,۹۹۶	-	-	۱,۹۸۳,۹۹۶	میدکو	بیمه پاسارگاد
۳۴,۲۰۸,۰۸۳	۶۳۸,۴۱۴	-	۳۳,۵۶۹,۶۶۹	میدکو	پارس حافظ
۶۴۹,۱۳۳	-	-	۶۴۹,۱۳۳	میدکو	لیزینگ پاسارگاد
۱۴۹,۶۱۲	۲,۶۶۸	-	۱۴۶,۹۴۴	میدکو	مشاور سرمایه گذاری ارزش پرداز
۶,۱۱۸,۷۸۲	۱,۷۹۲,۳۳۹	-	۴,۳۲۶,۴۴۳	میدکو	پیام آوران مدیریت ایرانیان
۸,۶۴۲,۰۲۰	۲,۹۷۳,۰۲۸	-	۵,۶۶۸,۹۹۲	میدکو	میراث راستین پارس
۶,۳۰۳,۲۱۸	۱,۴۳۶,۱۲۲	-	۴,۸۶۷,۰۹۶	میدکو	کاشفان نواندیش پارس
۸,۴۶۶,۵۵۷	۲,۶۹۳,۹۴۴	-	۵,۷۷۲,۶۱۳	میدکو	حافظ اندیش ماد
۹,۰۲۴,۸۰۰	۱,۸۰۳,۰۰۲	-	۷,۲۲۱,۷۹۸	میدکو	سامان تجارت تدبیر ایرانیان
۱۷,۵۲۶	-	-	۱۷,۵۲۶	میدکو	نظم آوران شایسته
۱۸۶,۲۰۶	-	-	۱۸۶,۲۰۶	میدکو	مدیریت ساختمانی آریان پاسارگاد
۶۱,۲۱۹	-	-	۶۱,۲۱۹	میدکو	خدمات مالی و س بانک پاسارگاد
۱۰۶,۵۴۲	-	-	۱۰۶,۵۴۲	میدکو	پاسارگاد پرواز کیش
۲۴,۸۸۲	-	-	۲۴,۸۸۲	لیزینگ ماشین آلات	ارزش آفرینان پاسارگاد
۳۰,۷۱۳	-	-	۳۰,۷۱۳	داتکس	پارس آریان
(۱۱,۷۳۲)	-	-	(۱۱,۷۳۲)	داتکس	ارزش آفرینان پاسارگاد
۸,۴۷۷,۹۶۳	-	-	۸,۴۷۷,۹۶۳	مبنای خاور میانه	سامان تجارت تدبیر ایرانیان
۱۳۴,۵۰۵,۰۱۴	۴۳,۴۳۰,۵۲۵	-	۹۱,۰۷۴,۴۸۹		جمع تا این صفحه (نقل به صفحه بعد)



شرکت سرمایه‌گذاری پارس آریان (سهامی عام)
یادداشت‌های توضیحی صورت‌های مالی
 سال مالی منتهی به اسفندماه ۱۴۰۲

سهمدار	سرمایه پذیر	مانده اول دوره	انتقال به افزایش سرمایه در شرکت اصلی	سود (زیان) حاصل از فروش سهام شرکت های گروه طی دوره	مانده پایان دوره
نقل از صفحه قبل		۹۱,۰۷۴,۴۸۹	-	۴۳,۴۳۰,۵۲۵	۱۳۴,۵۰۵,۰۱۴
توسعه پارس حافظ	بیمه پاسارگاد	-	-	۱۱,۶۷۴,۶۷۵	۱۱,۶۷۴,۶۷۵
گسترش انرژی پاسارگاد	بیمه پاسارگاد	۱۵۲,۴۲۸	-	-	۱۵۲,۴۲۸
خدمات مالی و س. بانک پاسارگاد	بیمه پاسارگاد	۱۰۲,۴۳۸	-	-	۱۰۲,۴۳۸
مبنای خاورمیانه	بیمه پاسارگاد	(۸۱۶)	-	-	(۸۱۶)
کاشفان نواندیش پارس	بیمه پاسارگاد	۷۵,۳۸۱	-	-	۷۵,۳۸۱
ارزش پرداز آریان	بیمه پاسارگاد	(۹,۹۹۳)	-	-	(۹,۹۹۳)
پیام آوران مدیریت ایرانیان	بیمه پاسارگاد	۲۸,۷۲۴	-	-	۲۸,۷۲۴
میراث راستین پارس	بیمه پاسارگاد	۲۱۷,۵۲۷	-	-	۲۱۷,۵۲۷
حافظ اندیش ماد	بیمه پاسارگاد	۶,۴۶۴	-	-	۶,۴۶۴
کارگزاری بانک پاسارگاد	بیمه پاسارگاد	-	-	۱,۱۴۹,۲۷۱	۱,۱۴۹,۲۷۱
خرد پیشگان پارس گستر نوین	بیمه پاسارگاد	-	-	(۱,۲۱۴,۷۷۵)	(۱,۲۱۴,۷۷۵)
بیمه پاسارگاد	ارزش پرداز آریان	(۵,۲۲۴)	-	-	(۵,۲۲۴)
سامان تجارت تدبیر ایرانیان	مبنای خاور میانه	۹,۰۳۹,۹۴۸	-	۹,۷۱۵,۳۷۳	۱۸,۷۵۵,۳۲۱
سامان تجارت تدبیر ایرانیان	بیمه پاسارگاد	۱۳۲,۱۳۱	-	-	۱۳۲,۱۳۱
کاشفان نواندیش پارس	پاسارگاد پرواز کیش	-	-	۶۰,۴۲۰	۶۰,۴۲۰
سامان تجارت تدبیر ایرانیان	توسعه فناوری ارتباطات	-	-	۶,۰۴۲,۳۷۴	۶,۰۴۲,۳۷۴
ارزش پرداز آریان	پرداخت الکترونیک پاس	-	-	۸۹۸	۸۹۸
پیام آوران مدیریت ایرانیان	پرداخت الکترونیک پاسارگاد	-	-	۵۷۰,۸۷۳	۵۷۰,۸۷۳
کاشفان نواندیش پارس	پرداخت الکترونیک پاس	-	-	۵۵۷,۴۰۲	۵۵۷,۴۰۲
نظم آوران شایسته	پرداخت الکترونیک پاس	-	-	۸,۵۴۶	۸,۵۴۶
پیام آوران مدیریت ایرانیان	مبنای خاور میانه	-	-	۱,۳۳۶,۲۸۰	۱,۳۳۶,۲۸۰
میراث راستین پارس	مبنای خاور میانه	-	-	۱,۰۳۵,۶۰۶	۱,۰۳۵,۶۰۶
کاشفان نواندیش پارس	مبنای خاور میانه	-	-	۱,۷۶۵,۳۵۵	۱,۷۶۵,۳۵۵
حافظ اندیش ماد	مبنای خاور میانه	-	-	۱,۵۸۸,۷۷۸	۱,۵۸۸,۷۷۸
مشاور سرمایه گذاری ارزش پرداز	بانک پاسارگاد	۱۱۳,۹۶۵	-	-	۱۱۳,۹۶۵
مبنای خاورمیانه	بانک پاسارگاد	-	-	(۷۲۶,۵۶۱)	(۷۲۶,۵۶۱)
خرد پیشگان پارس گستر نوین	بانک پاسارگاد	۳۰,۲۴۰	-	۴,۷۱۹	۳۴,۹۵۹
پارس حافظ	بانک پاسارگاد	۲,۲۴۸,۵۱۵	-	-	۲,۲۴۸,۵۱۵
پارس آریان	بانک پاسارگاد	۱,۰۷۵	-	-	۱,۰۷۵
سهم گروه از آثار معاملات با منافع فاقد حق کنترل		۱۰۳,۲۰۷,۲۹۲	-	۷۶,۹۹۹,۷۶۰	۱۸۰,۲۰۷,۰۵۱
سهم منافع فاقد حق کنترل از آثار معاملات با منافع فاقد حق کنترل		(۶۱,۱۹۸,۵۸۳)	-	(۵۸,۱۱۴,۶۳۰)	(۱۱۹,۳۱۳,۲۱۲)
		۴۲,۰۰۸,۷۰۹	-	۱۸,۸۸۵,۱۳۰	۶۰,۸۹۳,۸۳۹

۳۵ - اندوخته قانونی

در اجرای مفاد مواد ۱۴۰ و ۲۳۸ اصلاحیه قانون تجارت مصوب سال ۱۳۴۷ و ماده ۵۷ اساسنامه، مبلغ ۳,۷۹۵ میلیارد ریال از محل سود قابل تخصیص شرکت اصلی، به اندوخته قانونی منتقل شده است. به موجب مفاد مواد یاد شده تا رسیدن مانده اندوخته قانونی به ۱۰ درصد سرمایه شرکت، انتقال یک بیستم از سود خالص هر سال به اندوخته فوق الذکر الزامی است. اندوخته قانونی قابل انتقال به سرمایه نمی باشد و جز در هنگام انحلال شرکت، قابل تقسیم بین سهامداران نیست.

شرکت سرمایه گذاری پارس آریان (سهامی عام)
یادداشت های توضیحی صورت های مالی
 سال مالی منتهی به اسفندماه ۱۴۰۲

۳۳- سایر اندوخته ها

سایر اندوخته ها در صورت مالی گروه متشکل از مفاد ماده ۵۸ اساسنامه مله بیگ های گروه و همچنین افزایش سرمایه شرکت های فرعی از محل سود انباشته می باشد.

شرکت

گروه

مفاد ماده ۵۸ اساسنامه	جمع	افزایش سرمایه شرکت فرعی از محل سود انباشته	افزایش سرمایه شرکت فرعی از محل سود انباشته	افزایش سرمایه شرکت فرعی از محل سود انباشته	افزایش سرمایه شرکت فرعی از محل سود انباشته	افزایش سرمایه شرکت فرعی از محل سود انباشته
۱۴۰۱/۱۲/۲۹	۱۴۰۲/۱۲/۲۹	۱۴۰۱/۱۲/۲۹	۱۴۰۲/۱۲/۲۹	۱۴۰۱/۱۲/۲۹	۱۴۰۲/۱۲/۲۹	۱۴۰۱/۱۲/۲۹
میلون ریال	میلون ریال	میلون ریال	میلون ریال	میلون ریال	میلون ریال	میلون ریال
۱,۰۲۹,۹۲۱	۱۵,۲۳۴,۳۷۸	۱۶,۲۸۱,۵۹۱	۳۲,۷۰۱,۹۲۹	۱۱,۶۴۰,۵۵۴	۲۵,۹۴۳,۵۹۷	۴,۶۴۱,۰۳۷
۱۹,۰۰۰,۰۰۰	-	۱۹,۰۰۰,۰۰۰	-	-	-	۱۹,۰۰۰,۰۰۰
(۱۹,۰۰۰,۰۰۰)	-	(۴,۶۹۶,۹۵۷)	-	-	۶,۴۴۵,۵۵۷	(۱۹,۰۰۰,۰۰۰)
۱۴,۳۰۴,۷۰۶	۱۴,۳۹۲,۱۸۷	۲,۱۱۷,۲۹۶	۵,۰۷۶,۳۶۶	-	۲,۱۱۷,۲۹۶	۵,۰۷۶,۳۶۶
۱۵,۲۳۴,۳۷۸	۲۹,۵۲۶,۵۱۵	۳۲,۷۰۱,۹۲۹	۴۴,۲۳۳,۸۵۲	۲۵,۹۴۳,۵۹۷	۳۲,۳۲۹,۱۵۳	۱۱,۸۳۴,۶۹۸

مانده در ابتدای سال
 طبق تکلیف مجمع
 انتقال به افزایش سرمایه
 افزایش
 مانده در پایان سال

۳۶- بر اساس ماده ۵۸ اساسنامه مصوب شرکت سرمایه گذاری پارس آریان (سهامی عام) "خالص سود حاصل از فروش سهام موجود در سبد سهام شرکت در هر سال به حساب اندوخته سرمایه ای منتقل و پس از رسیدن به نصف سرمایه ثبت شده شرکت و اخذ مجوز از سازمان بورس، بنا به پیشنهاد هیات مدیره و با تصویب مجمع عمومی فوق العاده قابل تبدیل به سرمایه است. اندوخته سرمایه ای تا زمان ادامه فعالیت شرکت غیر قابل تقسیم بوده و تنها در شرایط خاص و برای حفظ روند سوددهی شرکت با پیشنهاد هیات مدیره و تصویب مجمع عمومی عادی، هر سال می توان حداکثر تا ۲۰ درصد از مبلغی که در همان سال به حساب اندوخته سرمایه ای منظور می گردد، بین صاحبان سهام تقسیم نمود."
۳۷- تفاوت تسعیر از عملیات خارجی

مانده در ابتدای دوره	افزایش طی دوره	مانده در ابتدای دوره	افزایش طی دوره	مانده در پایان دوره	افزایش طی دوره	مانده در پایان دوره
۱۴۰۱	۱۴۰۲	۱۴۰۱	۱۴۰۲	۱۴۰۱	۱۴۰۲	۱۴۰۲
۱,۶۰۵,۶۷۶	۲۶۶,۳۹۳	۱,۲۳۷,۸۵۲	-	۱,۶۰۵,۶۷۶	۲۶۶,۳۹۳	۱,۶۰۵,۶۷۶
۴۵۴,۴۶۲	۱۰,۰۲۶	۴۴۴,۴۳۶	۷۴,۷۵۵	۴۵۴,۴۶۲	۱۰,۰۲۶	۴۵۴,۴۶۲
۱۶,۳۱۲,۷۹۴	۴,۴۴۵,۶۹۳	۱۱,۸۶۷,۱۰۱	۱۷,۹۶۶,۳۷۸	۱۶,۳۱۲,۷۹۴	۱۶,۳۱۲,۷۹۴	۱۶,۳۱۲,۷۹۴
۱۸,۳۳۲,۹۳۳	۴,۶۷۴,۵۰۵	۱۳,۶۹۸,۴۲۷	۲۱,۵۰۰,۵۲۱	۱۸,۳۳۲,۹۳۳	۲۱,۵۰۰,۵۲۱	۱۸,۳۳۲,۹۳۳
(۱,۵۷۵,۴۴۴)	(۱۸۹,۸۷۹)	(۱,۳۸۵,۵۶۵)	(۲,۳۳۴,۵۰۵)	(۱,۵۷۵,۴۴۴)	(۱,۳۸۵,۵۶۵)	(۱,۵۷۵,۴۴۴)
۱۶,۷۹۷,۴۸۸	۴,۲۸۴,۶۲۶	۱۲,۳۱۲,۸۶۲	۱۹,۱۷۶,۰۱۷	۱۶,۷۹۷,۴۸۸	۱۹,۱۷۶,۰۱۷	۱۶,۷۹۷,۴۸۸

عملیات خارجی در کشور آلمان
 عملیات خارجی در کشور چین
 عملیات خارجی در کشور امارات
 سهم گروه از تفاوت تسعیر از عملیات خارجی
 سهم منافع قائده حق کنترل
 سهم شرکت اصلی



شرکت سرمایه‌گذاری پارس آریان (سهامی عام)
یادداشت‌های توضیحی صورت‌های مالی
 سال مالی منتهی به اسفندماه ۱۴۰۲

۳۸- سهام خزانه

۱۴۰۱/۱۲/۲۹		۱۴۰۲/۱۲/۲۹		شرکت فرعی سرمایه گذار
بهای تمام شده	تعداد سهام	بهای تمام شده	تعداد سهام	
میلیون ریال		میلیون ریال		
۳,۵۳۸,۵۹۳	۵,۶۶۲,۸۵۷,۵۶۷	۳,۴۱۳,۶۱۷	۵,۴۶۲,۸۵۷,۵۶۷	ارزش آفرینان پاسارگاد
۳۵۱,۳۹۹	۷۲۹,۵۸۶,۵۵۲	۳۷۴,۴۳۵	۷۲۹,۵۸۶,۵۵۲	مدیریت ساختمانی آریان پاسارگاد
۳۷,۷۵۰	۳۷,۷۵۰,۰۰۰	۳۷,۷۵۰	۹,۴۷۳,۰۳۲	پاسارگاد پرواز کیش
۴۹۰,۸۶۱	۶۱۱,۶۴۱,۱۱۲	۴۹۰,۸۶۱	۶۱۱,۶۴۱,۱۱۲	میراث راستین پارس
۲۰۱,۹۸۹	۲۳۴,۲۰۴,۳۷۸	۲۰۱,۹۸۹	۲۳۴,۲۰۴,۳۷۹	کاشفان نواندیش پارس
۱۵۵,۴۹۷	۳۲۷,۷۶۷,۲۱۴	۱۵۵,۴۹۷	۳۲۷,۷۶۷,۲۱۴	حافظ اندیش ماد
۳,۵۸۹,۴۸۲	۱,۵۵۶,۱۵۵,۰۲۲	۲,۹۵۶,۸۱۹	۱,۱۶۸,۱۵۵,۰۲۲	سامان تجارت تدبیر ایرانیان
۲,۷۳۸	۲۹۵,۹۶۳	-	۳۹۵,۹۶۳	مدیریت ساختمانی نظام مهندسی آراین
۳۰۲,۵۰۴	۶۱۸,۰۳۰,۹۲۳	۲۹۶,۵۶۲	۶۰,۵۹۰,۱۵۷	کارگزاری بانک پاسارگاد
۱۳۳,۳۰۴	۳۵,۰۰۰,۰۰۰	۱۳۳,۳۰۴	۳۵,۰۰۰,۰۰۰	مدبران تجارت ایرانیان
۳۹,۴۵۵	۱۰,۰۱۲,۶۲۷	۳۹,۴۵۵	۱۰,۰۱۲,۶۲۷	خرد پیشگان پارس گستر نوین
۳۲,۴۰۷	۶,۵۴۶,۸۶۹	-	-	داده پردازان تدبیر سرمایه (داتکس)
۸,۰۵۲,۰۵۲	۲,۶۰۸,۵۴۱,۸۵۹	۸,۵۲۱,۷۳۶	۲,۶۹۹,۹۱۲,۷۰۹	بیمه پاسارگاد
۸۸۶	۷,۹۵۰,۸۶۸	-	-	فناوری اطلاعات و ار. پاسارگاد آریان
۸۷۶,۷۴۴	۱,۳۶۷,۲۶۷,۴۴۹	۸۷۶,۷۴۳	۱,۹۱۰,۹۱۵,۱۸۸	مبنای خاورمیانه
۱۷,۸۰۵,۶۶۱	۱۳,۲۵۷,۳۸۱,۴۰۳	۱۷,۴۹۸,۷۶۸	۱۳,۲۶۰,۵۱۱,۵۲۲	

۳۹- منافع فاقد حق کنترل

۱۴۰۱/۱۲/۲۹	۱۴۰۲/۱۲/۲۹	
میلیون ریال	میلیون ریال	سرمایه
۳۷۱,۹۶۶,۴۷۵	۴۵۰,۰۲۶,۹۵۶	سرمایه
۲,۴۷۰,۶۶۶	۱۱,۶۰۹,۷۱۵	علی الحساب افزایش سرمایه
۹۲,۶۴۷,۵۹۴	۱۲۷,۱۹۹,۸۸۹	اندوخته قانونی
۱۲۸,۳۳۱,۹۴۹	۱۳۵,۶۵۹,۵۴۳	سایر اندوخته ها
۱,۵۷۵,۴۴۴	۲,۳۲۴,۵۰۵	تفاوت تسعیر ارز عملیات خارجی
۱۴۸,۶۲۸	۱,۴۶۳,۳۲۶	صرف سهام خزانه
۶۱,۱۹۸,۵۸۳	۱۱۹,۳۱۳,۲۱۲	آثار معاملات با منافع فاقد حق کنترل
(۱۶۱,۳۲۴,۸۶۶)	(۱۵۷,۳۱۸,۶۱۰)	سود انباشته
۴۹۷,۰۱۴,۴۷۳	۶۹۰,۰۲۷۸,۵۳۶	



شرکت سرمایه گذاری پرس آریان (سهامی عام)
یادداشت های توضیحی صورت های مالی
 سال مالی منتهی به اسفندماه ۱۴۰۲

۴۰- پرداختنی های تجاری و سایر پرداختنی ها

۴۰-۱- پرداختنی های گروه

۱۴۰۱/۱۲/۲۹		۱۴۰۲/۱۲/۲۹		یادداشت
جمع	جمع	ارزی	ریالی	
میلیون ریال	میلیون ریال	میلیون ریال	میلیون ریال	
تجاری				
اسناد پرداختنی				
				سایر تامین کنندگان کالا و خدمات
۱۰,۷۵۷,۳۷۲	۲۰,۷۰۷,۴۸۸	-	۲۰,۷۰۷,۴۸۸	
۱۰,۷۵۷,۳۷۲	۲۰,۷۰۷,۴۸۸	-	۲۰,۷۰۷,۴۸۸	
حساب های پرداختنی				
				اشخاص وابسته
۴۲۵,۹۵۲	۳۶,۳۲۵	-	۳۶,۳۲۵	
۱۴۱,۱۶۴,۲۱۰	۲۹۱,۸۶۹,۱۲۰	۱۵,۲۴۶,۸۸۶	۲۷۶,۶۲۲,۲۳۴	۴۰-۱-۱ سایر تامین کنندگان کالا و خدمات
۱۴۱,۵۹۰,۱۶۲	۲۹۱,۹۰۵,۴۴۵	۱۵,۲۴۶,۸۸۶	۲۷۶,۶۵۸,۵۵۹	
۱۵۲,۳۴۷,۵۳۴	۳۱۲,۶۱۲,۹۳۳	۱۵,۲۴۶,۸۸۶	۲۹۷,۳۶۶,۰۴۷	
سایر پرداختنی ها				
اسناد پرداختنی				
				سایر تامین کنندگان کالا و خدمات
۵,۵۰۹,۸۶۴	۶,۴۵۳,۶۸۵	-	۶,۴۵۳,۶۸۵	
۵,۵۰۹,۸۶۴	۶,۴۵۳,۶۸۵	-	۶,۴۵۳,۶۸۵	
حساب های پرداختنی				
				اشخاص وابسته
۳۲,۲۶۴	۳۹,۶۹۸,۱۲۳	-	۳۹,۶۹۸,۱۲۳	
۱,۶۱۰,۳۷۸	۱,۷۸۴,۵۳۳	-	۱,۷۸۴,۵۳۳	مالیات های تکلیفی
۶۵۷,۵۴۲	۱,۳۲۰,۵۲۰	-	۱,۳۲۰,۵۲۰	حق بیمه های پرداختنی
۵۵,۰۲۳,۴۵۴	۸۹,۹۲۰,۷۴۱	۳۰,۹۷۰,۳۰۹	۵۸,۹۵۰,۴۳۲	سپرده های بیمه و حسن انجام کار
۱۴۶,۴۲۷,۸۹۳	۱۷۳,۴۷۱,۷۴۸	-	۱۷۳,۴۷۱,۷۴۸	۴۰-۱-۲ هزینه های پرداختنی
۳,۲۸۷,۰۰۰	۱۱,۲۶۱,۷۵۶	-	۱۱,۲۶۱,۷۵۶	مالیات بر ارزش افزوده
۶۶,۰۵۹,۹۶۴	۷۸,۲۱۲,۴۵۰	۳۱,۷۳۶	۷۸,۱۸۰,۷۱۴	۴۰-۱-۳ بدهی بانک بابت اعتبارات اسنادی مدت دار
۲۵۳,۸۰۱,۱۸۹	۴۵۰,۲۹۲,۹۲۱	۴۵۰,۲۹۲,۹۲۱	-	۴۰-۱-۵ صندوق توسعه ملی
۶,۴۷۲,۱۲۱	۳۹,۲۴۲,۰۲۳	-	۳۹,۲۴۲,۰۲۳	دریافتی از مشتریان بابت مسائل ارزی
۱,۲۶۶,۶۱۱	-	-	-	سایر سپرده ها
۱۲۹,۶۹۰,۱۵۴	۱۸۰,۵۰۵,۹۸۲	۱۳,۲۷۵,۶۱۱	۱۶۷,۲۳۰,۳۷۱	۴۰-۱-۴ سایر
۶۶۴,۳۲۸,۵۷۰	۱,۰۶۵,۷۱۰,۷۹۶	۴۹۴,۵۷۰,۵۷۷	۵۷۱,۱۴۰,۲۱۹	
۶۶۹,۸۳۸,۴۳۵	۱,۰۷۲,۱۶۴,۴۸۱	۴۹۴,۵۷۰,۵۷۷	۵۷۷,۵۹۳,۹۰۴	
۸۲۲,۱۸۵,۹۶۹	۱,۳۸۴,۷۷۷,۴۱۴	۵۰۹,۸۱۷,۴۶۳	۸۷۴,۹۵۹,۹۵۱	

شرکت سرمایه‌گذاری پارس آریان (سهامی عام)
یادداشت‌های توضیحی صورت‌های مالی
 سال مالی منتهی به اسفندماه ۱۴۰۲

۴۰-۱-۱- معادل ۵۸,۴۲۵,۴۹۹ میلیون ریال آن مربوط بهی شرکت های گروه میدکو و معادل ۷۰,۰۴۴,۱۷۳ میلیون ریال (شامل ۶۳,۵۰۷,۳۴۰ میلیون ریال به صورت ریالی و ۶,۵۳۶,۸۳۳ میلیون ریال به صورت ارزی) مربوط به بدهی شرکت های گروه گسترش انرژی از بابت خریدهای صورت پذیرفته می باشد.

۴۰-۱-۲- از مبلغ فوق مبلغ ۱۲۶,۱۷۸,۹۵۰ میلیون ریال مربوط به شرکت فرعی نفتانیر بوده که مربوط به صورت وضعیت های در جریان تأیید بابت پروژه خط لوله انتقال گاز است.

۴۰-۱-۳- مبلغ مذکور بابت پرداخت اعتبارات اسنادی مدت دار شرکت فرعی بانک پاسارگاد می باشد که سررسید آن ها در آینده بوده و هنوز پرداخت نشده است.

۴۰-۱-۴- مبلغ ۱۶,۴۰۵,۹۱۷ میلیون ریال از مبلغ فوق مربوط به بدهی های شرکت فرعی بانک پاسارگاد، ۳۶,۰۷۱,۰۲۹ میلیون ریال بدهی شرکت های گروه میدکو و همچنین الباقی مبلغ نیز عمدتاً مربوط به سایر بدهی های شرکتهای زیر مجموعه گسترش انرژی پاسارگاد و بیمه پاسارگاد به تشخیص و شریکهای خارج از گروه می باشد.

۴۰-۱-۵- مبلغ مذکور مربوط به بدهی ارزی بانک پاسارگاد به صندوق توسعه ملی در تاریخ صورت وضعیت مالی به شرح ذیل می باشد:

ماده	سررسید نهایی	نرخ سود(درصد)	تاریخ دریافت	نوع ارز	مبلغ دریافتی به ارز	تسهیلات ارزی:
میلیون ریال						
۷,۷۷۸,۸۶۱	۱۴۰۳/۰۵/۲۷	۶	۱۳۹۳/۱۱/۲۷	دلار آمریکا - مبادله ای	۱۸,۱۱۲,۱۶۳	شرکت فولاد سرچان ایرانیان
۹,۱۹۹,۶۵۴	۱۴۰۷/۰۲/۰۳	۳۵	۱۳۹۸/۰۲/۰۳	دلار آمریکا - مبادله ای	۲۲,۸۹۱,۷۱۷	شرکت فولاد بوتیالی ایرانیان
۴,۱۵۲	۱۴۰۱/۱۲/۰۷	۶	۱۳۹۳/۱۲/۰۷	دلار آمریکا - مبادله ای	۱۰,۳۳۱	شرکت بایگ مس ایرانیان
۱,۳۹۱,۱۵۱	۱۴۰۴/۱۱/۰۵	۶	۱۳۹۴/۱۱/۰۵	دلار آمریکا - مبادله ای	۴,۴۶۱,۳۳۳	شرکت گسترش و نوسازی معادن و معدن خاورمیانه
۱۳۰,۹۷۶,۸۵۵	۱۴۰۳/۰۴/۰۴	۸	۱۳۹۵/۰۲/۰۴	دلار آمریکا - مبادله ای	۳۲۵,۹۱۲,۷۹۱	شرکت صنعتی نفتانیر
۲۴,۱۶۷,۹۸۸	۱۴۰۵/۰۹/۳۰	۶	۱۳۹۵/۰۹/۳۰	دلار آمریکا - مبادله ای	۶۰,۱۳۷,۷۷۳	شرکت پارس پهن پالایش نفت قشم
۵,۰۲۵,۸۷۶	۱۴۰۴/۱۲/۱۵	۸	۱۳۹۵/۱۲/۱۵	دلار آمریکا - مبادله ای	۱۲,۵۰۶	شرکت گسترش انرژی پاسارگاد
۲۴,۲۹۱,۲۵۵	۱۴۰۳/۱۲/۱۱	۶	۱۳۹۳/۱۲/۱۱	دلار آمریکا - مبادله ای	۶۰,۲۰۸۹۹,۰۳۳	شرکت فولاد بوتیالی ایرانیان
۲۹,۹۵۷,۱۳۰	۱۴۰۹/۱۱/۲۷	۶	۱۴۰۱/۱۱/۲۷	دلار آمریکا - مبادله ای	۷۴,۵۴۳,۰۳۱	گسترش صنایع شیمیایی سینا منطقه آزاد چابهار
۴۵۰,۲۹۲,۹۲۲					۱,۱۰۷,۹۸۰,۹۷۷	

شرکت سرمایه گذاری پرس آریان (سهامی عام)
یادداشت های توضیحی صورت های مالی
سال مالی منتهی به اسفندماه ۱۴۰۲

۴۰-۲- پرداختی های شرکت

(مبالغ به میلیون ریال)					
۱۴۰۱/۱۲/۲۹	۱۴۰۲/۱۲/۲۹	سایر اشخاص	اشخاص وابسته	یادداشت	
جمع	جمع				
۸	۱,۵۰۸	۱,۵۰۸	-	سایر پرداختی ها	
۱۵,۴۱۷	۲۲,۲۵۹	۲۲,۲۵۹	-	اسناد پرداختی	
۱,۰۷۸	۱,۰۸۵	۱,۰۸۵	-	ذخیره مرخصی استفاده نشده کارکنان	
۱,۹۹۷	۳,۶۳۱	۳,۶۳۱	-	سپرده حسن انجام کار	
۱,۱۱۶	۴,۵۴۸	۴,۵۴۸	-	مالیات های تکلیفی	
۸۶۶,۹۰۵	۱,۳۹۵,۸۴۰	۱,۳۹۵,۸۴۰	-	حق بیمه های پرداختی	
۶,۳۰۲	۴,۳۳۸	۴,۳۳۸	-	هزینه های پرداختی	
۸,۵۹۹,۲۳۴	۱۳,۴۹۰,۵۳۰	۷,۱۳۳,۸۲۲	۶,۳۵۶,۷۰۸	۴۰-۲-۱	بستانکاران فروش حق تقدم
۹,۴۹۲,۰۵۷	۱۴,۹۲۳,۷۳۹	۸,۵۶۷,۰۳۱	۶,۳۵۶,۷۰۸		سایر اشخاص و شرکت ها

۴۰-۲-۱- بدهی به سایر اشخاص و شرکت ها به شرح زیر می باشد:

۱۴۰۱/۱۲/۲۹	۱۴۰۲/۱۲/۲۹	سایر اشخاص	اشخاص وابسته	
جمع	جمع			
۱,۲۰۳,۳۱۷	۲,۰۲۹,۱۴۵	-	۲,۰۲۹,۱۴۵	کارگزاری بانک پاسارگاد
-	-	-	-	بیمه پاسارگاد
۲۵,۰۰۰	۲۵,۰۰۰	-	۲۵,۰۰۰	شرکت داده پردازی تدبیر سرمایه (داتکس)
۴۰۱	-	-	-	شرکت بازرگانی بین المللی پاسارگاد
-	۲,۰۰۱,۶۴۹	-	۲,۰۰۱,۶۴۹	پارس حافظ
۸۸	-	-	-	هلدینگ توسعه معادن و صنایع معدنی خاورمیانه
۶۱	۱۲۱,۲۹۷	-	۱۲۱,۲۹۷	گسترش صنعت بینش پژوه
-	۶۰,۰۰۰	-	۶۰,۰۰۰	شرکت لیزینگ پاسارگاد
۴۲۹,۲۶۰	۱,۱۴۴,۶۷۰	-	۱,۱۴۴,۶۷۰	ژرف اندیشان میهن گستر
۲,۴۴۱,۸۲۰	۲,۴۴۷,۳۲۰	۲,۴۴۷,۳۲۰	-	رام لیمیتد
-	۳۵۵,۸۹۸	-	۳۵۵,۸۹۸	شرکت سپهر خرد ایرانیان
-	۳۲۴,۲۹۳	-	۳۲۴,۲۹۳	شرکت خرد پیشگان پارس گستر نوین
۱۹۶,۸۵۸	۴۰۷,۳۵۸	۴۰۷,۳۵۸	-	کارگزاری آفتاب درخشان خاورمیانه
۱۰۳,۰۰۰	۱۰۳,۰۰۰	۱۰۳,۰۰۰	-	دانش گستران آتی ساز پویا
۷۸,۰۶۰	۷۸,۰۶۰	۷۸,۰۶۰	-	بازرگانان آینده نگر کالا تجارت
-	۱۶۵,۳۶۰	۱۶۵,۳۶۰	-	توسعه تجارت غرب ایرانیان
-	۳۲۱,۸۹۳	۳۲۱,۸۹۳	-	نسیم تجارت فردا
۶۰۷,۳۱۲	۶۰۷,۳۱۲	۶۰۷,۳۱۲	-	نیک اندیشان سروش فجر
۱۵۵,۰۰۰	۲۰۰,۰۰۰	۲۰۰,۰۰۰	-	پیشرو بازرگان کالای غرب
۳۰۲,۴۸۰	۲۹۲,۸۹۵	۲۹۲,۸۹۵	-	آینده سازان دانش گستر توسن
۱,۱۵۱,۹۴۴	۱,۱۵۱,۹۴۴	۱,۱۵۱,۹۴۴	-	ویستا مدیریت و توسعه پارس آریان
۶۷۱,۴۷۱	۶۷۱,۴۷۱	۶۷۱,۴۷۱	-	شرکت میلاد گستر نو آوران
۱۳۱,۰۰۰	۱۳۱,۰۰۰	۱۳۱,۰۰۰	-	تجارت و توسعه مهر آفرینان و نداد
۵۰,۰۰۰	۴۰,۰۰۰	۴۰,۰۰۰	-	نظم آوران پویای ایرانیان
۲۰۴,۳۲۶	۲۰۴,۳۲۶	۲۰۴,۳۲۶	-	کالا مدار تجارت ایرانیان
۸۴۷,۸۳۷	۴۰۶,۸۹۹	۳۱۱,۸۸۳	۹۵,۰۱۶	شرکت توسعه تجارت بینش گستر
۸,۵۹۹,۲۳۴	۱۳,۴۹۰,۵۳۰	۷,۱۳۳,۸۲۲	۶,۳۵۶,۷۰۸	تدبیرگران پیشرو پایدار زرین
				سایر

شرکت سرمایه‌گذاری پارس آریان (سهامی عام)
یادداشت‌های توضیحی صورت‌های مالی
 سال مالی منتهی به اسفندماه ۱۴۰۲

۱۴۰۱/۱۲/۲۹	۱۴۰۲/۱۲/۲۹
میلیون ریال	میلیون ریال
۷,۷۲۴,۳۶۴	۹,۸۳۸,۷۳۲
۱,۰۵۶,۹۷۲	۳,۲۳۶,۹۸۵
۲۰,۷۳۷,۳۳۰	۳۲,۸۶۷,۷۶۳
۱۶۲,۸۰۵,۹۳۴	۲۲۷,۴۱۹,۳۰۵
۹,۱۷۷,۷۰۰	۱۴,۴۵۳,۶۳۸
۲۰۱,۵۰۲,۳۰۰	۷۸۷,۸۱۵,۳۳۴

ذخیره خسارت موقوف
 ذخیره ریسک‌های متقاضی نشده
 ذخیره حق بیمه عاید نشده
 ذخیره ریاضی بیمه عمر و تشکیل سرمایه
 سایر ذخایر فنی

۴۲- تسهیلات مالی

شرکت		گروه	
۱۴۰۱/۱۲/۲۹	۱۴۰۲/۱۲/۲۹	۱۴۰۱/۱۲/۲۹	۱۴۰۲/۱۲/۲۹
میلیون ریال	میلیون ریال	میلیون ریال	میلیون ریال
۲۱,۴۱۳,۵۰۰	۴۷,۸۲۲,۰۰۱	۲۵۵,۶۶۵,۷۳۸	۲۱۷,۷۶۶,۱۴۴

تسهیلات دریافتی

۴۱- تسهیلات دریافتی بر حسب مبالغ به میلیون ریال (مبالغ به میلیون ریال) شرکت

۴۲-۱- تسهیلات دریافتی بر حسب مبالغ مختلف به شرح زیر است:
 ۴۲-۱-۱- به تکنیک تأمین کنندگان تسهیلات:
 گروه

۱۴۰۱/۱۲/۲۹		۱۴۰۲/۱۲/۲۹		۱۴۰۱/۱۲/۲۹		۱۴۰۲/۱۲/۲۹	
جمع	اززی	ریالی	جمع	اززی	ریالی	جمع	اززی
۲۳,۵۵۳,۷۶۵	۵۲,۳۰۲,۹۸۶	۴۸,۹۱۸,۷۷۹	۱۰۴,۸۳۳,۶۶۶	-	-	۱۷۳,۰۵۸,۶۷۸	۱۸۴,۰۷,۳۳۷
-	-	-	۱۱۳,۳۳۶,۲۶۶	-	-	۱۹,۱۶۸,۹۱۱	۳,۲۲۷,۱۲۹
-	-	-	۱۴,۰۹۹,۷۸۹	-	-	۳,۲۲۷,۱۲۹	۲۲,۳۰۱,۴۲۶
-	-	-	۵۵,۷۰۳,۹۷۹	-	-	۲۲,۳۰۱,۴۲۶	۱۹۹,۳۵۸,۸۰۷
۲۳,۵۵۳,۷۶۵	۵۲,۳۰۲,۹۸۶	۴۸,۹۱۸,۷۷۹	۲۵۷,۹۵۳,۷۰۰	۲۱۷,۷۶۶,۱۴۴	۱۸۴,۰۷,۳۳۷	۱۹۹,۳۵۸,۸۰۷	-
(۲,۱۴۰,۲۶۴)	(۴,۴۸۰,۹۸۵)	(۴,۳۶۴,۰۲۲)	(۲,۷۸۷,۹۶۳)	-	-	-	-
۲۱,۴۱۳,۵۰۰	۴۷,۸۲۲,۰۰۱	۴۴,۵۵۴,۷۵۷	۲۵۵,۶۶۵,۷۳۸	۲۱۷,۷۶۶,۱۴۴	۱۸۴,۰۷,۳۳۷	۱۹۹,۳۵۸,۸۰۷	-

بانک پاسارگاد
 صندوق توسعه ملی
 بانک صنعت و معدن
 بانک اقتصاد نوین
 اوراق اجاره
 سایر بانکها و مؤسسات
 سود و کارمزد سایرهای آتی



شرکت سرمایه گذاری پرس آریان (سهامی عام)
یادداشت های توضیحی صورت های مالی
 سال مالی منتهی به اسفندماه ۱۴۰۲

۲-۱-۴۲- به تفکیک نرخ و سود کارمزد:

(مبالغ به میلیون ریال)		گروه		
شرکت	شرکت	گروه	گروه	
۱۴۰۱/۱۲/۲۹	۱۴۰۲/۱۲/۲۹	۱۴۰۱/۱۲/۲۹	۱۴۰۲/۱۲/۲۹	
میلیون ریال	میلیون ریال	میلیون ریال	میلیون ریال	
-	-	۳۷,۶۰۲,۶۷۴	۱۹۹,۳۵۸,۸۰۷	۲۵۵۲۰
۱۷,۸۲۹,۵۰۶	۴۴,۵۵۴,۷۵۷	-	-	۲۰۶۱۵
۳,۵۸۳,۹۹۴	۳,۲۶۷,۲۴۴	۲۱۸,۰۶۳,۰۶۴	۱۸,۴۰۷,۳۳۷	تا ۱۰ درصد
۲۱,۴۱۳,۵۰۰	۴۷,۸۲۲,۰۰۱	۲۵۵,۶۶۵,۷۳۸	۲۱۷,۷۶۶,۱۴۴	

۳-۱-۴۲- به تفکیک زمان بندی پرداخت:

شرکت	گروه	
۱۴۰۲/۱۲/۲۹	۱۴۰۲/۱۲/۲۹	
میلیون ریال	میلیون ریال	
۴۷,۸۲۲,۰۰۱	۲۱۷,۷۶۶,۱۴۴	۱۴۰۳
۴۷,۸۲۲,۰۰۱	۲۱۷,۷۶۶,۱۴۴	

۴-۱-۴۲- به تفکیک نوع وثیقه:

شرکت	گروه	
۱۴۰۲/۱۲/۲۹	۱۴۰۲/۱۲/۲۹	
میلیون ریال	میلیون ریال	
۴۷,۸۲۲,۰۰۱	۲۱۷,۷۶۶,۱۴۴	چک و سفته
۴۷,۸۲۲,۰۰۱	۲۱۷,۷۶۶,۱۴۴	



شرکت سرمایه‌گذاری پارس آریان (سهامی عام)
یادداشت‌های توضیحی صورت‌های مالی
 سال مالی منتهی به اسفندماه ۱۴۰۲

۲-۴۲- تغییرات حاصل از جریان های نقدی و تغییرات غیرنقدی در بدهی های حاصل از فعالیت های تامین مالی به شرح زیر است:

سال ۱۴۰۱	سال ۱۴۰۲	گروه
میلیون ریال	میلیون ریال	مانده در ابتدای سال
۳۲۶,۱۴۹,۱۶۱	۲۵۵,۶۶۵,۷۳۸	دریافت های نقدی
۱۱۱,۷۰۴,۲۰۳	۱,۰۹۵,۰۳۲,۱۶۵	سود و کارمزد جرائم
۱۴,۵۰۵,۳۷۵	۱۶,۷۰۷,۷۲۴	پرداخت های نقدی بابت اصل
(۲۳۵,۵۲۹,۲۴۴)	(۱,۲۷۶,۵۷۶,۹۰۳)	پرداخت های نقدی بابت سود
(۱۲,۰۶۰,۹۵۶)	(۱۶,۷۰۷,۷۲۴)	تاثیر تغییرات نرخ ارز
۵۰,۸۹۷,۱۹۹	۱۴۳,۶۴۵,۱۴۳	مانده پایان سال
۲۵۵,۶۶۵,۷۳۸	۲۱۷,۷۶۶,۱۴۴	شرکت
۵,۶۷۵,۴۰۵	۲۱,۴۱۳,۵۰۰	مانده در ابتدای سال
۳۴,۹۵۶,۴۸۷	۷۹,۰۶۹,۵۶۵	دریافت های نقدی
۲,۶۰۵,۶۸۸	۹,۱۶۱,۶۷۹	سود و کارمزد جرائم
(۱۹,۲۷۰,۲۰۲)	(۵۲,۸۸۱,۴۵۰)	پرداخت های نقدی بابت اصل
(۲,۳۹۱,۱۵۹)	(۸,۵۵۱,۴۷۳)	پرداخت های نقدی بابت سود
(۱,۶۰۴,۷۷۸,۰۰۰)	(۶۶۸,۶۰۳)	تسویه غیر نقد تسهیلات
۱,۴۴۲,۰۵۹	۲۷۸,۷۸۳	تاثیر تغییرات نرخ ارز
۲۱,۴۱۳,۵۰۰	۴۷,۸۲۲,۰۰۱	مانده پایان سال

۴۳- ذخیره مزایای پایان خدمت کارکنان

شرکت		گروه		
سال ۱۴۰۱	سال ۱۴۰۲	سال ۱۴۰۱	سال ۱۴۰۲	
میلیون ریال	میلیون ریال	میلیون ریال	میلیون ریال	
۲۷,۲۱۱	۴۳,۲۹۷	۷,۳۸۹,۲۰۹	۱۲,۳۹۳,۵۱۹	مانده در ابتدای سال
(۲۳۴)	(۹,۲۷۱)	(۱,۳۰۸,۶۴۱)	(۲,۵۰۹,۷۴۷)	پرداخت شده طی سال
۱۶,۳۲۰	۲۶,۸۴۵	۶,۳۱۲,۹۵۱	۱۰,۴۶۴,۴۹۰	ذخیره تأمین شده
۴۳,۲۹۷	۶۰,۸۷۱	۱۲,۳۹۳,۵۱۹	۲۰,۳۴۸,۲۶۳	مانده پایان سال

شرکت سرمایه گذاری پرس آریان (سهامی عام)
یادداشت های توضیحی صورت های مالی
سال مالی منتهی به اسفندماه ۱۴۰۲

۴۴- مالیات پرداختنی

۴۴-۱- گردش حساب مالیات پرداختنی گروه به قرار زیر است:

گروه - میلیون ریال		
سال ۱۴۰۱	۱۴۰۲/۱۲/۲۹	
۲۴,۸۴۳,۲۶۸	۴۹,۵۱۷,۶۱۵	مانده در ابتدای سال
۳۰,۰۹۲,۶۶۰	۶۸,۶۳۶,۰۱۷	ذخیره مالیات عملکرد سال
۳۲۳,۶۶۱	۲۸,۳۱۳,۴۵۴	مالیات سال های قبل
(۶,۰۱۹,۵۳۱)	(۳۳,۲۵۸,۲۵۱)	پرداختی طی سال
۴۹,۲۴۰,۰۵۸	۱۱۳,۲۰۸,۸۳۵	
(۲۴,۳۲۲)	(۱۳,۸۳۷)	پیش پرداخت های مالیات
۳۰۱,۸۷۹	۱,۳۳۶,۱۳۴	تعدیل ذخیره مالیات عملکرد سال های قبل
۴۹,۵۱۷,۶۱۵	۱۱۴,۵۳۱,۱۳۲	

۴۴-۲- خلاصه وضعیت مالیات پرداختنی شرکت به شرح زیر است:

نحوه تشخیص	مالیات - میلیون ریال		سود ابرازی	درآمد مشمول	ابرازی	تشخیصی	قطعی	پرداختی	مانده پرداختنی	مالیات پرداختنی	سال مالی
	۱۴۰۱/۱۲/۲۹	۱۴۰۲/۱۲/۲۹									
قطعی شده	-	-	(۳۵,۲۵۲)	-	-	۳۵,۲۵۲	۳۵,۲۵۲	-	-	-	۱۳۹۷
قطعی شده	-	-	(۳,۸۳۹)	-	-	۳,۸۳۹	۳,۸۳۹	-	-	-	۱۳۹۸
قطعی شده	-	-	(۸,۲۹۳)	-	-	۸,۲۹۳	۸,۲۹۳	-	-	-	۱۳۹۹
قطعی شده	-	-	(۴,۹۰۱)	-	-	۴,۹۰۱	۴,۹۰۱	-	-	-	۱۴۰۰
در حال رسیدگی	-	-	-	-	-	۲۸۰,۰۰۰	-	-	-	-	۱۴۰۱
رسیدگی نشده	-	-	-	-	-	-	-	-	-	-	۱۴۰۲

۴۴-۳- درآمد شرکت عمدتاً مربوط به نقل و انتقال سهام و سود سهام سرمایه گذاری شرکتها بوده که مالیات آن بصورت مقطوع و معاف می باشد.

۴۴-۴- مالیات بر درآمد شرکت برای کلیه سال های قبل از ۱۴۰۱ قطعی و تسویه شده است.

۴۴-۵- خلاصه وضعیت مالیاتی شرکت های فرعی مشمول تلفیق بشرح زیر ارائه می گردد:

۴۴-۵-۱- جمع مالیات پرداختنی و پرداختنی شرکت فرعی بانک پاسارگاد در پایان سال مورد گزارش بالغ بر ۴۳,۷۰۵ میلیارد ریال کمتر از مجموع برگ های تشخیص یا قطعی مالیاتی صادره توسط اداره امور مالیاتی می باشد که مورد اعتراض قرار گرفته لذا بدهی بابت آنها در صورت های مالی تلفیقی منظور نشده است.



شرکت سرمایه‌گذاری پارس آریان (سهامی عام)
یادداشت‌های توضیحی صورت‌های مالی
 سال مالی منتهی به اسفندماه ۱۴۰۲

۴۵- سپرده‌ها و بدهی به بانک‌ها و سایر موسسات اعتباری

۴۵-۱- سرفصل سپرده‌ها و بدهی به بانک‌ها و سایر موسسات اعتباری که تماماً مربوط به بدهی‌های شرکت فرعی بانک پاسارگاد می‌باشد به شرح ذیل تفکیک می‌گردد:

گروه		یادداشت
۱۴۰۱/۱۲/۲۹	۱۴۰۲/۱۲/۲۹	
میلیون ریال	میلیون ریال	
۴۰۶,۲۰۹,۱۱۷	۶۲۱,۸۷۹,۷۹۲	۴۶-۱-۱ سپرده‌های مشتریان
۳,۰۶۰,۷۶۴,۹۱۲	۴,۵۳۱,۱۸۰,۲۷۱	۴۶-۱-۲ سپرده‌های سرمایه‌گذاری مدت دار
۱,۱۷۷,۵۰۰,۵۶۵	۱,۹۹۲,۱۱۳,۰۹۴	۴۶-۱-۳ بدهی به بانک‌ها و سایر موسسات اعتباری
۴,۶۴۴,۴۷۴,۵۹۴	۷,۱۴۵,۱۷۳,۱۵۷	

۴۵-۱-۱- سپرده‌های مشتریان:

گروه		
۱۴۰۱/۱۲/۲۹	۱۴۰۲/۱۲/۲۹	
میلیون ریال	میلیون ریال	
۷۶,۳۳۴,۸۶۰	۱۴۰,۱۰۰,۳۹۴	مشتریان حقیقی
۱۴۵,۶۷۰,۰۵۹	۲۲۱,۲۷۱,۰۹۹	مشتریان حقوقی
۱۸۴,۲۰۴,۱۹۸	۲۶۰,۵۰۸,۲۹۹	سایر
۴۰۶,۲۰۹,۱۱۷	۶۲۱,۸۷۹,۷۹۲	

۴۵-۱-۲- سپرده‌های سرمایه‌گذاری مدت دار:

گروه		
۱۴۰۱/۱۲/۲۹	۱۴۰۲/۱۲/۲۹	
میلیون ریال	میلیون ریال	
۲,۹۹۶,۵۹۷,۰۰۰	۴,۳۹۹,۲۱۶,۶۶۵	سپرده‌های سرمایه‌گذاری مدت دار
۶۴,۱۶۷,۹۱۲	۱۳۱,۹۶۳,۶۰۶	سود پرداختی سپرده‌های سرمایه‌گذاری مدت دار
۳,۰۶۰,۷۶۴,۹۱۲	۴,۵۳۱,۱۸۰,۲۷۱	

۴۵-۱-۳- بدهی به بانک‌ها و سایر موسسات اعتباری:

گروه		
۱۴۰۱/۱۲/۲۹	۱۴۰۲/۱۲/۲۹	
میلیون ریال	میلیون ریال	
۱,۱۷۰,۰۹۹,۱۳۰	۱,۹۳۴,۳۲۶,۸۳۳	بدهی به بانک مرکزی
۷,۴۰۱,۴۳۵	۵۷,۷۸۶,۲۶۱	بدهی به سایر بانک‌ها و موسسات اعتباری
۱,۱۷۷,۵۰۰,۵۶۵	۱,۹۹۲,۱۱۳,۰۹۴	

شرکت سرمایه گذاری پرس آریان (سهامی عام)
یادداشت های توضیحی صورت های مالی
سال مالی منتهی به اسفندماه ۱۴۰۲

(مبالغ به میلیون ریال)		۴۶- سود سهام پرداختنی
۱۴۰۱/۱۲/۲۹	۱۴۰۲/۱۲/۲۹	
مانده پرداخت نشده	مانده پرداخت نشده	
شرکت		
۹۴,۹۳۶	۶۹,۲۷۰	سنوات قبل از ۱۳۹۹
۱۸۱,۱۸۲	۴۵,۶۹۲	۱۴۰۰
-	۱۰۱,۱۹۳	۱۴۰۱
۲۷۶,۱۱۸	۲۱۶,۱۵۵	
گروه		
۱,۱۷۸,۸۱۹	۱,۷۴۳,۴۹۵	شرکت های فرعی - متعلق به منافع فاقد حق کنترل
۲,۱۵۴,۹۳۷	۱,۹۵۹,۶۵۰	

۴۶-۱ این شرکت طبق ابلاغیه و دستورالعمل سازمان بورس و اوراق بهادار اقدام به انتشار برنامه زمان بندی سود سهام خود در سال ۱۴۰۰ نموده است که مقرر می دارد سود سهام سهامداران از طریق سجام می بایست پرداخت شود از اینرو ۶۳۷,۸۳۶ میلیون ریال به حساب شرکت سپرده گذاری مرکزی اوراق بهادار واریز واریز نموده است که عدم ثبت نام بخشی از سهامداران مبلغ ۹۰,۷۶۲ میلیون ریال به حساب شرکت برگشت گردید که قابلیت پرداخت از طریق سامانه سجام را نداشته لذا در مرحله بعدی به طور مستقیم اقدام به واریز آن به شماره حساب سهامداران کرده است لذا به علت عدم معرفی شماره حساب توسط سهامداران مبلغ ۱۸۱,۱۸۲ میلیون ریال در حساب شرکت باقی مانده است.

۴۷- پیش دریافت ها

شرکت		گروه		
۱۴۰۱/۱۲/۲۹	۱۴۰۲/۱۲/۲۹	۱۴۰۱/۱۲/۲۹	۱۴۰۲/۱۲/۲۹	
میلیون ریال	میلیون ریال	میلیون ریال	میلیون ریال	
-	-	۱۵,۱۶۷,۱۶۰	۱۳,۴۲۶,۳۹۸	پیش دریافت از مشتریان گروه میدکو
-	-	-	۱,۳۹۱,۸۲۰	شرکت آریانا کوهستان بم
-	-	۲,۵۸۴,۹۲۰	۳,۵۳۰,۱۵۱	صادرات شمش و گندله
-	-	-	۶۶۳,۲۴۶	بانک رفاه
-	-	-	۸,۷۹۵,۸۲۵	شرکت نفت و گاز پارس
-	-	-	۵,۳۰۷,۲۸۶	مهندسی و توسعه گاز ایران
-	-	-	۱,۶۶۴,۶۴۳	مجتمع فولاد ظفر بناب
۷۵۶	-	۲,۱۵۷,۷۹۴	۱۳,۶۹۶,۸۷۵	سایر
۷۵۶	-	۱۹,۹۰۹,۸۷۴	۴۸,۴۷۶,۲۴۴	



شرکت سرمایه‌گذاری پارس آریان (سهامی عام)
یادداشت‌های توضیحی صورت‌های مالی
 سال مالی منتهی به اسفندماه ۱۴۰۲

۴۸- نقد حاصل از عملیات (مصرف شده در عملیات)

(مبالغ به میلیون ریال)		گروه		
شرکت اصلی		سال ۱۴۰۱	سال ۱۴۰۲	
سال ۱۴۰۱	سال ۱۴۰۲	میلیون ریال	میلیون ریال	
۳۶,۲۵۷,۹۲۷	۳۹,۷۶۹,۰۰۱	۱۷۶,۳۷۹,۰۵۹	۱۶۳,۲۶۳,۲۷۴	سود خالص
-	-	۳۰,۴۱۶,۳۲۱	۹۶,۹۴۹,۴۷۱	تعدیلات
۲,۶۰۵,۶۸۹	۹,۱۶۱,۶۷۹	۱۴,۵۰۵,۳۷۵	۱۶,۷۰۷,۷۷۴	هزینه مالیات بر درآمد
-	-	(۱۰,۲۸۸,۲۱۴)	(۷,۳۷۶,۶۷۷)	هزینه‌های مالی
-	-	۳۵,۷۷۸,۵۵۹	۲۷,۱۲۳,۱۱۳	زیان ناشی از فروش دارایی‌های ثابت مشهود
۱۶,۰۸۶	۱۷,۵۷۴	۵,۰۰۴,۳۱۰	۷,۹۵۴,۷۴۳	هزینه مطالبات مشکوک الوصول
۱۹,۵۰۳	۲۵,۶۴۱	۴۳,۶۶۷,۹۴۸	۵۷,۷۵۹,۵۰۴	خالص افزایش در ذخیره مزایای پایان خدمت کارکنان
۱,۵۷۱,۱۵۹	۵۸۰,۵۵۶	۱,۷۴۸,۱۰۹		استهلاك دارایی‌های غیر جاری
۴۰,۴۷۰,۳۶۴	۴۹,۵۵۴,۴۵۱	۲۹۷,۲۱۱,۴۶۷	۳۶۲,۳۸۱,۱۵۲	زیان (سود) تسعیر یا تسویه دارایی‌ها و بدهی‌های
(۷,۵۸۴,۹۴۹)	۵۹۶,۳۲۰	(۸۲۴,۶۴۳,۵۶۷)	(۱,۶۲۲,۳۰۷,۳۱۰)	کاهش (افزایش) دریافتی‌های عملیاتی
(۱۳۷,۹۱۰)	(۲۵۱,۶۰۷)	(۶,۲۴۳,۴۷۸)	(۷,۰۸۳,۱۲۸)	(افزایش) سرمایه‌گذاری املاک
-	-	(۷۳,۲۵۴,۸۲۰)	(۲۲۵,۹۷۶,۰۲۶)	(افزایش) موجودی مواد و کالا
(۶۷۰,۸۸۳)	(۱,۵۷۱,۸۱۸)	(۲۲,۴۲۴,۲۸۹)	(۳۸,۴۱۲,۹۸۵)	(افزایش) پیش‌پرداخت‌های عملیاتی
(۴,۶۵۸,۷۸۶)	۴,۲۰۳,۸۹۰	۱,۸۲۸,۰۶۷,۷۲۴	۳,۱۰۴,۴۰۳,۱۷۰	افزایش (کاهش) پرداختی‌های عملیاتی
۷۵۶	(۷۵۶)	۶,۸۱۹,۲۳۵	۲۸,۵۶۶,۳۷۳	افزایش (کاهش) پیش‌دریافت‌های عملیاتی
(۴۱۲,۱۷۳)	(۲,۲۳۹,۸۷۱)	(۴۲,۹۴۷,۳۲۷)	(۵۹,۷۶۶,۴۹۷)	(کاهش) سرمایه‌گذاری‌های کوتاه مدت
(۳۶,۱۱۶,۱۹۸)	(۶۴,۱۳۸,۷۱۱)	(۴۳,۵۵۳,۰۳۵)	۱۴۸,۵۸۵,۰۹۶	افزایش (کاهش) سرمایه‌گذاری‌های بلند مدت
-	-	(۱,۲۶۸,۴۲۹)	(۵۲,۹۱۵,۶۸۱)	(افزایش) سایر دارایی‌ها
(۹,۱۰۹,۷۷۹)	(۱۳,۸۴۸,۱۰۲)	۱,۱۱۷,۷۶۳,۴۸۱	۱,۶۳۷,۴۷۴,۱۶۳	نقد حاصل از عملیات (مصرف شده در عملیات)

۴۹- مبادلات غیر نقدی

شرکت اصلی		گروه		
سال ۱۴۰۱	سال ۱۴۰۲	سال ۱۴۰۱	سال ۱۴۰۲	
میلیون ریال	میلیون ریال	میلیون ریال	میلیون ریال	
-	-	۴,۶۶۰,۹۰۷	۴,۶۶۰,۹۰۷	تحویل سرمایه‌گذاری‌ها در مقابل حسابهای دریافتی
-	-	۱۲۲,۳۳۶,۴۴۹	۱۲۲,۳۳۶,۴۴۹	افزایش سرمایه از محل مطالبات
-	-	۱۵,۲۲۱,۶۵۳	۱۵,۲۲۱,۶۵۳	تسویه حسابهای پرداختی از محل حسابهای دریافتی‌ها
-	-	۱۴۲,۲۱۹,۰۰۹	۱۴۲,۲۱۹,۰۰۹	

شرکت سرمایه‌گذاری پرس آریان (سهامی عام)
یادداشت‌های توضیحی صورت‌های مالی
 سال مالی منتهی به اسفندماه ۱۴۰۲

۵۰- مدیریت سرمایه و ریسک های گروه

۵۰-۱- مدیریت سرمایه

شرکت سرمایه خود را مدیریت می‌کند تا اطمینان حاصل کند در حین حداکثر کردن بازده ذینفعان از طریق بهینه سازی تعادل بدهی و سرمایه، قادر به تداوم فعالیت خواهد بود. ساختار سرمایه شرکت از خالص بدهی و حقوق مالکانه تشکیل می‌شود. استراتژی شرکت بدون تغییر باقی مانده است و شرکت در معرض هیچگونه الزامات سرمایه تحمیل شده از خارج از شرکت نیست.

کمیته مدیریت ریسک شرکت، ساختار سرمایه شرکت را شش ماه یکبار بررسی می‌کند. به عنوان بخشی از این بررسی، کمیته هزینه سرمایه و ریسک های مرتبط با هر طبقه از سرمایه را مد نظر قرار می‌دهد. شرکت یک نسبت اهرمی هدف به میزان ۲۵٪-۲۰٪ دارد که به عنوان نسبت خالص بدهی به حقوق مالکانه تعیین شده است.

۵۰-۱-۱- نسبت اهرمی

نسبت اهرمی شرکت اصلی در پایان سال به شرح زیر است:

۱۴۰۱/۱۲/۲۹	۱۴۰۲/۱۲/۲۹	
میلیون ریال	میلیون ریال	
۳۱,۲۰۸,۸۸۶	۶۳,۰۲۲,۷۶۶	جمع بدهی ها
۳۵,۴۶۲	۷۴,۲۳۵	موجودی نقد
۳۱,۱۷۳,۴۲۴	۶۲,۹۴۸,۵۳۱	خالص بدهی
۱۰۸,۳۱۳,۷۵۳	۱۴۲,۱۸۲,۷۵۴	حقوق مالکانه
۰.۲۹	۰.۴۴	نسبت خالص بدهی به حقوق مالکانه

۵۰-۲- اهداف مدیریت ریسک مالی

کمیته ریسک شرکت، خدماتی برای دسترسی هماهنگ به بازارهای مالی داخلی و بین المللی و نظارت و مدیریت ریسک های مالی مربوط به عملیات شرکت از طریق گزارش های ریسک داخلی که آسیب پذیری را برحسب درجه و اندازه ریسک ها تجزیه و تحلیل می‌کند، ارائه می‌کند. این ریسک ها شامل ریسک بازار (شامل ریسک نرخ ارز و سایر ریسک های قیمت)، ریسک اعتباری و ریسک نقدینگی می‌باشد. کمیته ریسک شرکت که بر ریسک ها و سیاست های اجرا شده نظارت می‌کند تا آسیب پذیری از ریسک ها را کاهش دهد، بصورت فصلی به هیأت مدیره گزارش می‌دهد.



شرکت سرمایه‌گذاری پارس آریان (سهامی عام)
یادداشت‌های توضیحی صورت‌های مالی
سال مالی منتهی به اسفندماه ۱۴۰۲

۳-۵۰- ریسک بازار

فعالیت‌های شرکت در وهله اول آن را در معرض ریسک‌های مالی تغییرات در نرخ‌های مبادله ارزی قرار می‌دهد. شرکت به منظور مدیریت کردن آسیب پذیری از ریسک ارزی، اقدام به سرمایه‌گذاری در شرکت‌های صادرات محور و ارز آور نموده و همچنین سرمایه‌گذاری در شرکت رام لیمیتد (مستقر در کشور امارات متحده عربی) نیز به همین منظور صورت پذیرفته است.

آسیب پذیری از ریسک بازار با استفاده از تجزیه و تحلیل حساسیت، اندازه‌گیری می‌شود. تجزیه و تحلیل حساسیت، تأثیر یک تغییر منطقی محتمل در نرخ‌های ارز در طی سال را ارزیابی می‌کند. دوره زمانی طولانی‌تر برای تجزیه و تحلیل حساسیت، ارزش در معرض ریسک را تکمیل می‌کند و به شرکت در ارزیابی آسیب پذیری از ریسک‌های بازار، کمک می‌کند. هیچگونه تغییری در آسیب پذیری شرکت از ریسک‌های بازار یا نحوه مدیریت و اندازه‌گیری آن ریسک‌ها، رخ نداده است.

۱-۳-۵۰- مدیریت ریسک ارز

شرکت تسهیلات ارزی دارد در نتیجه در معرض آسیب پذیری از نوسانات نرخ ارز قرار می‌گیرد. آسیب پذیری از نوسان نرخ ارز از طریق سرمایه‌گذاری در سهام شرکت‌های صادرات محور و ارز آور و همچنین سرمایه‌گذاری در شرکت خارجی رام لیمیتد به عنوان ذخیره ارزی مدیریت می‌شود. مبالغ دفتری دارایی‌های پولی ارزی و بدهی‌های پولی ارزی شرکت در یادداشت ۵۲ ارائه شده است.

۱-۱-۳-۵۰- تجزیه و تحلیل حساسیت ارزی

شرکت به طور عمده در معرض ریسک واحد پول درهم امارات قرار دارد. جدول زیر جزئیات مربوط به حساسیت شرکت نسبت به ۱۰ درصد افزایش و کاهش ریال نسبت به ارزهای خارجی مربوطه را نشان می‌دهد. ۱۰ درصد، نرخ استفاده شده در زمان گزارشگری داخلی ریسک ارزی به مدیریت شرکت است و نشان دهنده ارزیابی مدیریت از احتمال معقول تغییر در نرخ‌های ارز است. تجزیه و تحلیل حساسیت تنها شامل اقلام پولی ارزی است و تسعیر آن‌ها در پایان دوره به ازای ۱۰ درصد تغییر در نرخ‌های ارز تعدیل شده است. تجزیه و تحلیل حساسیت شامل وام‌های ارزی است. عدد مثبت ارائه شده در جدول ذیل نشان دهنده افزایش در سود یا حقوق مالکانه است که در آن، ریال، به میزان ۱۰ درصد در مقابل ارز مربوطه تقویت شده است. برای ۱۰ درصد تضعیف ریال در مقابل ارز مربوطه، یک اثر قابل مقایسه بر سود یا حقوق مالکانه وجود خواهد داشت و مانده‌های زیر منفی خواهد شد.

شرکت سرمایه‌گذاری پرس آریان (سهامی عام)
یادداشت‌های توضیحی صورت‌های مالی
 سال مالی منتهی به اسفندماه ۱۴۰۲

۲-۳-۵۰- ریسک سایر قیمت‌ها

شرکت در معرض ریسک‌های قیمت اوراق بهادار مالکانه (سهام) ناشی از سرمایه‌گذاری در اوراق بهادار مالکانه قرار دارد. برخی از سرمایه‌گذاری‌ها در اوراق بهادار مالکانه در شرکت به جای اهداف مبادله برای اهداف استراتژیک نگهداری می‌شود. شرکت به طور فعال این سرمایه‌گذاری‌ها را مبادله نمی‌کند. همچنین شرکت سایر سرمایه‌گذاری‌ها در اوراق بهادار مالکانه را برای اهداف مبادله نگهداری می‌کند.

۴-۵۰- مدیریت ریسک اعتباری

ریسک اعتباری به ریسکی اشاره دارد که طرف قرارداد در ایفاء تعهدات قراردادی خود ناتوان باشد که منجر به زیان مالی برای شرکت شود. ریسک‌های اعتباری شرکت عمدتاً ناشی از مطالبات سود تقسیمی سهم موجود در سبد دارایی‌ها هستند. و طبق قانون تجارت شرکت‌ها موظف به پرداخت ظرف مدت ۸ ماه می‌باشند لذا هیچ ریسک اعتباری در شرکت وجود ندارد.

۵-۵۰- مدیریت ریسک نقدینگی

شرکت برای مدیریت ریسک نقدینگی، یک چهارچوب ریسک نقدینگی مناسب برای مدیریت کوتاه مدت، میان مدت و بلند مدت تامین وجوه و الزامات مدیریت نقدینگی تعیین کرده است. شرکت ریسک نقدینگی را از طریق نگهداری اندوخته کافی و تسهیلات بانکی، از طریق نظارت مستمر بر جریان‌های نقدی پیش‌بینی شده و واقعی و از طریق تطبیق مقاطع سررسید داراییها و بدهیهای مالی، مدیریت می‌کند.

جمع	بین ۳ تا ۱۲ ماه	کمتر از ۳ ماه	عندالمطالبه	۱۴۰۲/۱۲/۲۹	
۱۴,۹۲۳,۷۳۹	۲۵,۳۸۷	۱,۴۳۴,۴۵۰	۱۳,۴۶۳,۹۰۲		سایر پرداختی‌ها
۲۱۶,۱۵۵	-	-	۲۱۶,۱۵۵		سود سهام پرداختی
۴۷,۸۲۲,۰۰۱	۴۷,۸۲۲,۰۰۱	-	-		تسهیلات مالی
۶۲,۹۶۱,۸۹۵	۴۷,۸۴۷,۳۸۸	۱,۴۳۴,۴۵۰	۱۳,۶۸۰,۰۵۷		جمع



شرکت سرمایه‌گذاری پارس آریان (سهامی عام)
یادداشت‌های توضیحی صورت‌های مالی
 سال مالی منتهی به اسفندماه ۱۴۰۲

شماره یادداشت	شرح	دلار آمریکا	دلار اسرائیل	لیبر سوریه	تکمه قزاقستان	ریال قطر	لیبر ترکیه	درهم امارات	فراکت سوئیس	دلار امارات
۳۰	تقد و بانکی	۳۱,۵۰۰,۶۶۶	۴,۳۷۲,۹۹۹,۵۱۸	۲,۰۴۰,۷۱۸	۶۸۹,۴۷۰,۳۳۹	۳,۶۹۶,۲۰۱,۷۳۸	۲۵,۴۰۱,۸۳۶	۲,۵۳۵,۳۷۱	-	-
۲۵	سرمایه‌گذاری کوتاه مدت	۲۰,۷۲۸,۸۲۲	۵۵,۶۳۳,۳۳۰	-	-	-	-	-	-	-
۲۸	تسهیلات اعطایی و مطالبات از اشخاص	۸۴۴,۴۰۴,۷۴۴	۳۵۵,۵۶۳,۰۸۳	-	۵۲,۶۹۶,۲۵۶	-	-	-	-	-
۲۴	موجودی کارلارز)	۷۳۱,۰۵۳	۲۸۷,۷۷۵	۶۷۵,۰۰۰	۳۰	-	۲,۷۰۲,۸۳۴,۰۰۰	۱,۳۲۲	-	۵۰۰,۰۰۰
۲۱	دریافتی‌های تجاری و سایر دریافتی‌ها	۳,۳۵۱,۵۵۹	۹۴,۳۰۹,۷۲۶	۱۱,۴۱۴	۳۴,۱۸۸,۲۰۶	۵۵,۷۱۹,۷۰۰	۹۵,۶۶۷,۲۲۲	-	-	-
۴۰	جمع دارایی‌های پولی ارزی	۱,۲۰۱,۳۳۰,۸۷۵	۴,۸۷۸,۷۹۲,۴۳۳	۲,۰۵۶,۷۰۷	۵۷۶,۲۶۶,۹۳۱	۳,۷۷۱,۶۲۱,۴۳۸	۱۳۳,۷۷۱,۸۶۲	۲,۵۳۶,۷۰۳	-	۴۵۰
۴۰	تسهیلات	(۳۰,۵۵۹,۸۸۱,۷۴)	(۴,۸۱۲,۵۵۶,۲۱۲)	(۹۸,۶۵۷)	(۱,۶۹۱,۷۵۸,۴۷۸)	(۴۴۵,۳۰۰,۰۰۰)	(۶۷۸,۵۲۰,۹۳۶)	(۱,۵۶۱)	-	-
۴۲	جمع بدهی‌های پولی ارزی	(۳۱,۹۱۵,۷۳۲)	(۱,۳۲۰,۷۹۰,۷۴۶)	-	(۱,۱۳۱,۳۰۵,۲۷۵)	-	(۲۶,۰۶۷,۸۸۶)	-	-	-
۴۰	تقد و بانکی	(۳,۳۷۵,۱۸۳,۹۰۷)	(۴,۹۳۳,۳۵۰,۰۰۶)	(۹۸,۶۵۷)	(۲,۰۲۲,۰۳۰,۹۱۵)	(۴۵۵,۳۰۰)	(۸۶۴,۵۸۸,۱۰۵)	(۱,۵۶۲)	-	-
۲۸	تسهیلات اعطایی و مطالبات از اشخاص غیر دولتی	(۲,۱۷۳,۸۵۳,۰۳۳)	۴۲,۴۱۷,۲۴۷	۱۱۷,۹۵۰	(۲,۰۴۱,۱۹۹,۰۳۵)	۳,۷۷۱,۶۲۱,۴۳۸	(۲۶,۰۸۱,۶۱۳)	۲,۵۳۵,۱۴۲	-	۴۵۰
۲۴	موجودی کارلارز)	۸۷۴,۳۴۸,۳۶	۳۹۸,۱۶۱,۶۹۳	۱۳۶,۸۱۳	(۲,۹۵۹,۹۸۰,۹۰۵)	۲,۷۷۲,۴۴۱,۱۳۸	(۲۲۱,۳۳۹,۵۳۶)	۲,۵۳۵,۳۳۳	-	-
۲۱	دریافتی‌های تجاری و سایر دریافتی‌ها	۸۷۴,۳۴۸,۳۶	۳۹۸,۱۶۱,۶۹۳	۲,۰۳۲	(۱,۱۴۳,۳۱۴,۲۸۱)	۱۰,۱۱۷,۹۰۰	(۸۱,۰۶۳,۸۵۵)	۱,۱۵۲,۴۶۵	-	۱۳۱
۴۰	جمع دارایی‌های پولی ارزی	(۸۷۴,۳۴۸,۳۶)	۱۸,۵۶۷,۵۰۰	۲,۰۳۲	(۱,۱۴۳,۳۱۴,۲۸۱)	۱۰,۱۱۷,۹۰۰	(۸۱,۰۶۳,۸۵۵)	۱,۱۵۲,۴۶۵	-	-
۴۲	تسهیلات	-	-	-	-	-	-	-	-	-
۴۰	جمع بدهی‌های پولی ارزی	(۱۱,۱۰۷,۱۵۱)	-	-	-	-	-	-	-	-
۴۰	تسهیلات	-	-	-	-	-	-	-	-	-
۴۰	جمع دارایی‌های پولی ارزی در ۲۹/۱۲/۱۴۰۲	۲۴,۰۷۹,۱۶۴	۱,۰۳۵	-	۲,۵۸۱	۵۸۲	۲۴,۲۵۷	۱۰,۸۰۰	-	-
۴۰	جمع دارایی‌های پولی ارزی در ۲۹/۱۲/۱۴۰۱	۲۴,۰۷۹,۱۶۴	۱,۰۳۵	-	۲,۵۸۱	۵۸۲	۲۴,۲۵۷	۱۰,۸۰۰	-	-
۴۰	جمع دارایی‌های پولی ارزی در ۲۹/۱۲/۱۴۰۰	۲۴,۰۷۹,۱۶۴	۱,۰۳۵	-	۲,۵۸۱	۵۸۲	۲۴,۲۵۷	۱۰,۸۰۰	-	-
۴۰	جمع دارایی‌های پولی ارزی در ۲۹/۱۲/۱۳۹۹	۲۴,۰۷۹,۱۶۴	۱,۰۳۵	-	۲,۵۸۱	۵۸۲	۲۴,۲۵۷	۱۰,۸۰۰	-	-
۴۰	جمع دارایی‌های پولی ارزی در ۲۹/۱۲/۱۳۹۸	۲۴,۰۷۹,۱۶۴	۱,۰۳۵	-	۲,۵۸۱	۵۸۲	۲۴,۲۵۷	۱۰,۸۰۰	-	-
۴۰	جمع دارایی‌های پولی ارزی در ۲۹/۱۲/۱۳۹۷	۲۴,۰۷۹,۱۶۴	۱,۰۳۵	-	۲,۵۸۱	۵۸۲	۲۴,۲۵۷	۱۰,۸۰۰	-	-
۴۰	جمع دارایی‌های پولی ارزی در ۲۹/۱۲/۱۳۹۶	۲۴,۰۷۹,۱۶۴	۱,۰۳۵	-	۲,۵۸۱	۵۸۲	۲۴,۲۵۷	۱۰,۸۰۰	-	-
۴۰	جمع دارایی‌های پولی ارزی در ۲۹/۱۲/۱۳۹۵	۲۴,۰۷۹,۱۶۴	۱,۰۳۵	-	۲,۵۸۱	۵۸۲	۲۴,۲۵۷	۱۰,۸۰۰	-	-
۴۰	جمع دارایی‌های پولی ارزی در ۲۹/۱۲/۱۳۹۴	۲۴,۰۷۹,۱۶۴	۱,۰۳۵	-	۲,۵۸۱	۵۸۲	۲۴,۲۵۷	۱۰,۸۰۰	-	-
۴۰	جمع دارایی‌های پولی ارزی در ۲۹/۱۲/۱۳۹۳	۲۴,۰۷۹,۱۶۴	۱,۰۳۵	-	۲,۵۸۱	۵۸۲	۲۴,۲۵۷	۱۰,۸۰۰	-	-
۴۰	جمع دارایی‌های پولی ارزی در ۲۹/۱۲/۱۳۹۲	۲۴,۰۷۹,۱۶۴	۱,۰۳۵	-	۲,۵۸۱	۵۸۲	۲۴,۲۵۷	۱۰,۸۰۰	-	-
۴۰	جمع دارایی‌های پولی ارزی در ۲۹/۱۲/۱۳۹۱	۲۴,۰۷۹,۱۶۴	۱,۰۳۵	-	۲,۵۸۱	۵۸۲	۲۴,۲۵۷	۱۰,۸۰۰	-	-
۴۰	جمع دارایی‌های پولی ارزی در ۲۹/۱۲/۱۳۹۰	۲۴,۰۷۹,۱۶۴	۱,۰۳۵	-	۲,۵۸۱	۵۸۲	۲۴,۲۵۷	۱۰,۸۰۰	-	-
۴۰	جمع دارایی‌های پولی ارزی در ۲۹/۱۲/۱۳۸۹	۲۴,۰۷۹,۱۶۴	۱,۰۳۵	-	۲,۵۸۱	۵۸۲	۲۴,۲۵۷	۱۰,۸۰۰	-	-
۴۰	جمع دارایی‌های پولی ارزی در ۲۹/۱۲/۱۳۸۸	۲۴,۰۷۹,۱۶۴	۱,۰۳۵	-	۲,۵۸۱	۵۸۲	۲۴,۲۵۷	۱۰,۸۰۰	-	-
۴۰	جمع دارایی‌های پولی ارزی در ۲۹/۱۲/۱۳۸۷	۲۴,۰۷۹,۱۶۴	۱,۰۳۵	-	۲,۵۸۱	۵۸۲	۲۴,۲۵۷	۱۰,۸۰۰	-	-
۴۰	جمع دارایی‌های پولی ارزی در ۲۹/۱۲/۱۳۸۶	۲۴,۰۷۹,۱۶۴	۱,۰۳۵	-	۲,۵۸۱	۵۸۲	۲۴,۲۵۷	۱۰,۸۰۰	-	-
۴۰	جمع دارایی‌های پولی ارزی در ۲۹/۱۲/۱۳۸۵	۲۴,۰۷۹,۱۶۴	۱,۰۳۵	-	۲,۵۸۱	۵۸۲	۲۴,۲۵۷	۱۰,۸۰۰	-	-
۴۰	جمع دارایی‌های پولی ارزی در ۲۹/۱۲/۱۳۸۴	۲۴,۰۷۹,۱۶۴	۱,۰۳۵	-	۲,۵۸۱	۵۸۲	۲۴,۲۵۷	۱۰,۸۰۰	-	-
۴۰	جمع دارایی‌های پولی ارزی در ۲۹/۱۲/۱۳۸۳	۲۴,۰۷۹,۱۶۴	۱,۰۳۵	-	۲,۵۸۱	۵۸۲	۲۴,۲۵۷	۱۰,۸۰۰	-	-
۴۰	جمع دارایی‌های پولی ارزی در ۲۹/۱۲/۱۳۸۲	۲۴,۰۷۹,۱۶۴	۱,۰۳۵	-	۲,۵۸۱	۵۸۲	۲۴,۲۵۷	۱۰,۸۰۰	-	-
۴۰	جمع دارایی‌های پولی ارزی در ۲۹/۱۲/۱۳۸۱	۲۴,۰۷۹,۱۶۴	۱,۰۳۵	-	۲,۵۸۱	۵۸۲	۲۴,۲۵۷	۱۰,۸۰۰	-	-
۴۰	جمع دارایی‌های پولی ارزی در ۲۹/۱۲/۱۳۸۰	۲۴,۰۷۹,۱۶۴	۱,۰۳۵	-	۲,۵۸۱	۵۸۲	۲۴,۲۵۷	۱۰,۸۰۰	-	-
۴۰	جمع دارایی‌های پولی ارزی در ۲۹/۱۲/۱۳۷۹	۲۴,۰۷۹,۱۶۴	۱,۰۳۵	-	۲,۵۸۱	۵۸۲	۲۴,۲۵۷	۱۰,۸۰۰	-	-
۴۰	جمع دارایی‌های پولی ارزی در ۲۹/۱۲/۱۳۷۸	۲۴,۰۷۹,۱۶۴	۱,۰۳۵	-	۲,۵۸۱	۵۸۲	۲۴,۲۵۷	۱۰,۸۰۰	-	-
۴۰	جمع دارایی‌های پولی ارزی در ۲۹/۱۲/۱۳۷۷	۲۴,۰۷۹,۱۶۴	۱,۰۳۵	-	۲,۵۸۱	۵۸۲	۲۴,۲۵۷	۱۰,۸۰۰	-	-
۴۰	جمع دارایی‌های پولی ارزی در ۲۹/۱۲/۱۳۷۶	۲۴,۰۷۹,۱۶۴	۱,۰۳۵	-	۲,۵۸۱	۵۸۲	۲۴,۲۵۷	۱۰,۸۰۰	-	-
۴۰	جمع دارایی‌های پولی ارزی در ۲۹/۱۲/۱۳۷۵	۲۴,۰۷۹,۱۶۴	۱,۰۳۵	-	۲,۵۸۱	۵۸۲	۲۴,۲۵۷	۱۰,۸۰۰	-	-
۴۰	جمع دارایی‌های پولی ارزی در ۲۹/۱۲/۱۳۷۴	۲۴,۰۷۹,۱۶۴	۱,۰۳۵	-	۲,۵۸۱	۵۸۲	۲۴,۲۵۷	۱۰,۸۰۰	-	-
۴۰	جمع دارایی‌های پولی ارزی در ۲۹/۱۲/۱۳۷۳	۲۴,۰۷۹,۱۶۴	۱,۰۳۵	-	۲,۵۸۱	۵۸۲	۲۴,۲۵۷	۱۰,۸۰۰	-	-
۴۰	جمع دارایی‌های پولی ارزی در ۲۹/۱۲/۱۳۷۲	۲۴,۰۷۹,۱۶۴	۱,۰۳۵	-	۲,۵۸۱	۵۸۲	۲۴,۲۵۷	۱۰,۸۰۰	-	-
۴۰	جمع دارایی‌های پولی ارزی در ۲۹/۱۲/۱۳۷۱	۲۴,۰۷۹,۱۶۴	۱,۰۳۵	-	۲,۵۸۱	۵۸۲	۲۴,۲۵۷	۱۰,۸۰۰	-	-
۴۰	جمع دارایی‌های پولی ارزی در ۲۹/۱۲/۱۳۷۰	۲۴,۰۷۹,۱۶۴	۱,۰۳۵	-	۲,۵۸۱	۵۸۲	۲۴,۲۵۷	۱۰,۸۰۰	-	-
۴۰	جمع دارایی‌های پولی ارزی در ۲۹/۱۲/۱۳۶۹	۲۴,۰۷۹,۱۶۴	۱,۰۳۵	-	۲,۵۸۱	۵۸۲	۲۴,۲۵۷	۱۰,۸۰۰	-	-
۴۰	جمع دارایی‌های پولی ارزی در ۲۹/۱۲/۱۳۶۸	۲۴,۰۷۹,۱۶۴	۱,۰۳۵	-	۲,۵۸۱	۵۸۲	۲۴,۲۵۷	۱۰,۸۰۰	-	-
۴۰	جمع دارایی‌های پولی ارزی در ۲۹/۱۲/۱۳۶۷	۲۴,۰۷۹,۱۶۴	۱,۰۳۵	-	۲,۵۸۱	۵۸۲	۲۴,۲۵۷	۱۰,۸۰۰	-	-
۴۰	جمع دارایی‌های پولی ارزی در ۲۹/۱۲/۱۳۶۶	۲۴,۰۷۹,۱۶۴	۱,۰۳۵	-	۲,۵۸۱	۵۸۲	۲۴,۲۵۷	۱۰,۸۰۰	-	-
۴۰	جمع دارایی‌های پولی ارزی در ۲۹/۱۲/۱۳۶۵	۲۴,۰۷۹,۱۶۴	۱,۰۳۵	-	۲,۵۸۱	۵۸۲	۲۴,۲۵۷	۱۰,۸۰۰	-	-
۴۰	جمع دارایی‌های پولی ارزی در ۲۹/۱۲/۱۳۶۴	۲۴,۰۷۹,۱۶۴	۱,۰۳۵	-	۲,۵۸۱	۵۸۲	۲۴,۲۵۷	۱۰,۸۰۰	-	-
۴۰	جمع دارایی‌های پولی ارزی در ۲۹/۱۲/۱۳۶۳	۲۴,۰۷۹,۱۶۴	۱,۰۳۵	-	۲,۵۸۱	۵۸۲	۲۴,۲۵۷	۱۰,۸۰۰	-	-
۴۰	جمع دارایی‌های پولی ارزی در ۲۹/۱۲/۱۳۶۲	۲۴,۰۷۹,۱۶۴	۱,۰۳۵	-	۲,۵۸۱	۵۸۲	۲۴,۲۵۷	۱۰,۸۰۰	-	-
۴۰	جمع دارایی‌های پولی ارزی در ۲۹/۱۲/۱۳۶۱	۲۴,۰۷۹,۱۶۴	۱,۰۳۵	-	۲,۵۸۱	۵۸۲	۲۴,۲۵۷	۱۰,۸۰۰	-	-
۴۰	جمع دارایی‌های پولی ارزی در ۲۹/۱۲/۱۳۶۰	۲۴,۰۷۹,۱۶۴	۱,۰۳۵	-	۲,۵۸۱	۵۸۲	۲۴,۲۵۷	۱۰,۸۰۰	-	-
۴۰	جمع دارایی‌های پولی ارزی در ۲۹/۱۲/۱۳۵۹	۲۴,۰۷۹,۱۶۴	۱,۰۳۵	-	۲,۵۸۱	۵۸۲	۲۴,۲۵۷	۱۰,۸۰۰	-	-
۴۰	جمع دارایی‌های پولی ارزی در ۲۹/۱۲/۱۳۵۸	۲۴,۰۷۹,۱۶۴	۱,۰۳۵	-	۲,۵۸۱	۵۸۲	۲۴,۲۵۷	۱۰,۸۰۰	-	-
۴۰	جمع دارایی‌های پولی ارزی در ۲۹/۱۲/۱۳۵۷	۲۴,۰۷۹,۱۶۴	۱,۰۳۵	-	۲,۵۸۱	۵۸۲	۲۴,۲۵۷	۱۰,۸۰۰	-	-
۴۰	جمع دارایی‌های پولی ارزی در ۲۹/۱۲/۱۳۵۶	۲۴,۰۷۹,۱۶۴	۱,۰۳۵	-	۲,۵۸۱	۵۸۲	۲۴,۲۵۷	۱۰,۸۰۰	-	-
۴۰	جمع دارایی‌های پولی ارزی در ۲۹/۱۲/۱۳۵۵	۲۴,۰۷۹,۱۶۴	۱,۰۳۵	-	۲,۵۸۱	۵۸۲	۲۴,۲۵۷	۱۰,۸۰۰	-	-
۴۰	جمع دارایی‌های پولی ارزی در ۲۹/۱۲/۱۳۵۴	۲۴,۰۷۹,۱۶۴	۱,۰۳۵	-	۲,۵۸۱	۵۸۲	۲۴,۲۵۷	۱۰,۸۰۰	-	-
۴۰	جمع دارایی‌های پولی ارزی در ۲۹/۱۲/۱۳۵۳	۲۴,۰۷۹,۱۶۴	۱,۰۳۵	-	۲,۵۸۱	۵۸۲	۲۴,۲۵۷	۱۰,۸۰۰	-	-
۴۰	جمع دارایی‌های پولی ارزی در ۲۹/۱۲/۱۳۵۲	۲۴,۰۷۹,۱۶۴	۱,۰۳۵	-	۲,۵۸۱	۵۸۲	۲۴,۲۵۷	۱۰,۸۰۰	-	-
۴۰	جمع دارایی‌های پولی ارزی در ۲۹/۱۲/۱۳۵۱	۲۴,۰۷۹,۱۶۴	۱,۰۳۵	-	۲,۵۸۱	۵۸۲	۲۴,۲۵۷	۱۰,۸۰۰	-	-
۴۰	جمع دارایی‌های پولی ارزی در ۲۹/۱۲/۱۳۵۰	۲۴,۰۷۹,۱۶۴	۱,۰۳۵	-	۲,۵۸۱	۵۸۲	۲۴,۲۵۷	۱۰,۸۰۰	-	-
۴۰	جمع دارایی‌های پولی ارزی در ۲۹/۱۲/۱۳۴۹	۲۴,۰۷۹,۱۶۴	۱,۰۳۵	-	۲,۵۸۱	۵۸۲	۲۴,۲۵۷	۱۰,۸۰۰	-	-
۴۰	جمع دارایی‌های پولی ارزی در ۲۹/۱۲/۱۳									



شرکت سرمایه‌گذاری پرس آریان (سهامی عام)
یادداشت‌های توضیحی صورت‌های مالی
سال مالی منتهی به اسفندماه ۱۴۰۲

شرکت

درهم امارات	یورو	دلار امریکا	
۸,۱۱۱	۵۲,۴۱۵	۲۳,۲۵۲	موجودی نقد
۸,۱۱۱	۵۲,۴۱۵	۲۳,۲۵۲	جمع دارایی های پولی و ارزی
(۲۸,۵۵۹,۳۵۳)	-	-	تسهیلات مالی
(۲۸,۵۵۹,۳۵۳)	-	-	جمع بدهی های پولی و ارزی
(۲۸,۵۵۱,۲۴۲)	۵۲,۴۱۵	۲۳,۲۵۲	خالص دارایی ها (بدهی های) پولی و ارزی
(۳,۳۷۹,۶۹۶)	۲۴,۵۹۶	۱۰,۰۱۷	معادل ریالی خالص دارایی ها (بدهی ها) پولی و ارزی (میلیون ریال)
(۳۳,۵۸۰,۷۴۲)	۵۲,۴۱۵	۲۳,۲۵۲	خالص دارایی ها (بدهی های) پولی و ارزی در ۱۴۰۱/۱۲/۲۹
(۳,۶۴۲,۷۳۸)	۲۲,۳۷۰	۹,۲۶۳	معادل ریالی خالص دارایی ها (بدهی ها) پولی و ارزی (میلیون ریال)

۵۲-تهدات، بدهی های احتمالی و دارایی های احتمالی

۵۲-۱- تعهدات سرمایه ای گروه ناشی از قراردادهای منعقد و مصوب در تاریخ صورت وضعیت مالی به شرح زیر است:

تعهد سرمایه ای	ارزی	میلیون ریال	نام طرف قرارداد	تعلق قرارداد به گروه	موضوع قرارداد
-	-	۲۲,۴۸۳,۱۱۰	شرکت نارگان	شرکت جاوید انرژی پرتو	-
یورو ۲۷۷,۳۵۷,۴۶۶	-	-	شرکت نارگان	شرکت جاوید انرژی پرتو	-
یورو ۲۲۶,۴۵۵,۵۳۸	-	-	شرکت مهندسان مشاور سازه	شرکت گسترش صنایع شیمیایی سینا	-
-	۳۱۵,۰۰۰	-	پژوهشگاه صنعت نفت	شرکت جاوید انرژی پرتو	-
-	۴۲۹	-	شرکت فن آوران آب سازه انرژی	شرکت جاوید انرژی پرتو	-
یورو ۲۲۰,۸۸۹,۱۷۵	-	-	شرکت مهندسان مشاور سازه	شرکت سروش انرژی پایدار	-
-	۵,۵۱۷	-	شرکت فراهین قشم	شرکت سروش انرژی پایدار	تسطیح
-	۲,۵۰۲	-	شرکت فراهین قشم	شرکت سروش انرژی پایدار	آماده سازی زمین کمپ
-	۴۷۸	-	شرکت سازه پردازی ایران	شرکت سروش انرژی پایدار	-
-	۲,۳۴۴	-	شرکت خبرگان اندیش آفاق	شرکت سروش انرژی پایدار	-
یورو ۷۲۴,۷۰۲,۱۷۹	۲۲,۸۰۹,۳۸۰			جمع تا این صفحه	



شرکت سرمایه‌گذاری پارس آریان (سهامی عام)
یادداشت‌های توضیحی صورت‌های مالی
 سال مالی منتهی به اسفندماه ۱۴۰۲

تعهد سرمایه ای		نام طرف قرارداد	تعلق قرارداد به گروه	موضوع قرارداد
ارزی	میلیون ریال			
			نقل از صفحه قبل	
۷۲۴,۷۰۲,۱۷۹ یورو	۲۲,۸۰۹,۳۸۰			
-	۶,۰۶۳	شرکت پرمان پوشش	شرکت سروش انرژی پایدار	-
-	۱۸۱,۴۴۴	شرکت مهندسی و بازرسی ایکا	شرکت سروش انرژی پایدار	-
-	۱۱,۵۸۱,۸۵۱	شرکت مهندسان مشاور سازه	شرکت سروش انرژی پایدار	-
-	۵۶۷,۱۰۵	شرکت سازه	شرکت سروش انرژی پایدار	عملیات بهسازی زمین
۲۲۱,۰۶۰ یورو	-	شرکت مهندسی و بازرسی ایکا	شرکت سروش انرژی پایدار	-
۲۵,۰۰۰,۰۰۰ یورو	-	شرکت مینا اینترنشنال	تدبیر سازان سرآمد	-
-	۲,۴۲۲	ایمن پردازان هرمزگان	مدیریت طرح های انرژی مهر پاسارگاد قشم	-
-	۷۶۶	طرح پردازان صنعت آریا	مدیریت طرح های انرژی مهر پاسارگاد قشم	-
-	۷۹۱,۱۷۹	صنایع فرا ساحل - ۰۰۴	تجهیز و توسعه صنایع هنگام قشم	-
-	۱,۰۹۲,۰۸۰	صنایع فراساحل - ۰۰۲	تجهیز و توسعه صنایع هنگام قشم	-
-	۸۶,۳۶۴	شرکت هیربدان	تجهیز و توسعه صنایع هنگام قشم	-
-	۳۶۰,۷۲۴	پیشگامان صنعت فراساحل	تجهیز و توسعه صنایع هنگام قشم	-
-	۱۱۷,۸۲۴	شرکت پتکو	تجهیز و توسعه صنایع هنگام قشم	-
-	۴۳۶,۰۰۰	سامان پرداز به آیین	تجهیز و توسعه صنایع هنگام قشم	-
-	۱۰۹,۹۴۹	شرکت آرون آب	فولاد زرنده ایرانیان	تهیه و تامین مصالح
-	۲۸۹,۳۹۹	شرکت آسفالت گستران زنگان	فولاد زرنده ایرانیان	احداث جاده
-	۱۰۰,۰۰۰	شرکت تامکار	فولاد زرنده ایرانیان	خرید پاتیل
-	۱۶,۲۱۹	شرکت آرون آب	فولاد زرنده ایرانیان	خدمات مهندسی
-	۱۰,۳۴۰	کاسپین ماشین خاورمیانه	فولاد زرنده ایرانیان	خرید لیفتراک
-	۲۲,۷۳۷	کاوشگران	فولاد زرنده ایرانیان	نظارت عالی
-	۱۸,۱۸۹,۵۷۳	شرکت عمران کاوه جنوب	فولاد سیرجان ایرانیان	حفاری
-	۷۰۵,۷۴۹	شرکت یکتا سازان تدبیر	فولاد سیرجان ایرانیان	مختلف
۱۰,۵۰۰,۰۰۰ یورو	-	مدیریت توسعه گاز	مدیریت طرح های صنعتی نفتانیر	BOT موافقتنامه
-	۲۵۲,۶۳۱	مدیریت توسعه گاز	مدیریت طرح های صنعتی نفتانیر	BOT موافقتنامه
-	۸,۸۲۶,۹۴۷	مهندسی و توسعه گاز ایران	مدیریت طرح های صنعتی نفتانیر	-
-	۱۸۶	شرکت آوا پروتو پرواز	نسیم سلامت پاسارگاد	-
۷۶۰,۴۲۳,۲۳۹ یورو	۶۶,۵۵۶,۹۳۲			جمع تا این صفحه



شرکت سرمایه گذاری پرس آریان (سهامی عام)
یادداشت های توضیحی صورت های مالی
سال مالی منتهی به اسفندماه ۱۴۰۲

تعهد سرمایه ای		نام طرف قرارداد	تعلق قرارداد به گروه	موضوع قرارداد
ارزی	میلیون ریال			
۷۶۰,۴۲۳,۲۳۹ یورو	۶۶,۵۵۶,۹۳۲		نقل از صفحه قبل	
-	۴۹۰	شرکت سپید سازان صنعت	نسیم سلامت پاسارگاد	-
-	۴,۸۰۰,۰۰۰	شرکت رس	نسیم سلامت پاسارگاد	-
-	۱۲,۶۷۰	شرکت هور آژند کاسپین	نسیم سلامت پاسارگاد	-
-	۴۰,۶۰۱	شرکت نیک آوای ایرانیان	نسیم سلامت پاسارگاد	-
-	۵,۶۳۱	شرکت پایدار ایرانیان	نسیم سلامت پاسارگاد	-
-	۷,۵۰۰,۰۰۰	عمران آذرستان	نسیم سلامت پاسارگاد	-
-	۵,۲۳۵,۲۳۲	شرکت مهندسی سازند	نسیم سلامت پاسارگاد	-
-	۲,۲۶۴,۰۰۰	ساخت تجهیزات برقی لنا یزد	نسیم سلامت پاسارگاد	-
-	۷۷۳,۵۰۲	سیوان صنعت بارثاوا	نسیم سلامت پاسارگاد	-
-	۶۳۲,۰۰۰	شرکت سازه های آبی	نسیم سلامت پاسارگاد	-
-	۳۱۸,۴۴۵	راهیان طب صبا	نسیم سلامت پاسارگاد	-
-	۲۷۰,۶۷۴	شرکت تهویه تهران	نسیم سلامت پاسارگاد	-
-	۲۱۰,۰۰۰	شرکت طرح و ایده ستاوند	نسیم سلامت پاسارگاد	-
-	۱۳۲,۷۷۳	گروه تجاری ایتین تهویه آسیا	نسیم سلامت پاسارگاد	-
-	۱۲۶,۸۲۸	شرکت پیشرفت درمان	نسیم سلامت پاسارگاد	-
-	۱۱۹,۱۶۹	پیشگامان صنعت تایماز	نسیم سلامت پاسارگاد	-
-	۹۱,۴۱۳	ابداع صنعت برق خراسان جنوبی	نسیم سلامت پاسارگاد	-
-	۷۹,۳۶۸	شرکت صنعتی فن ایران	نسیم سلامت پاسارگاد	-
-	۶۶,۷۴۳	شرکت تاسیساتی و ساختمانی پاکمن	نسیم سلامت پاسارگاد	-
-	۴۵,۰۰۰	مهندسی پزشکی توسن تجهیز	نسیم سلامت پاسارگاد	-
-	۴۳,۹۰۴	پژوهشی و صنعتی طاها قالب طوس	نسیم سلامت پاسارگاد	-
-	۴۰,۷۳۲	شرکت تک لاد	نسیم سلامت پاسارگاد	-
-	۳۲,۹۲۲	شرکت اروند فن پارس	نسیم سلامت پاسارگاد	-
-	۱۷,۵۹۸	صنایع پزشکی تک نوع خاورمیانه	نسیم سلامت پاسارگاد	-
-	۱۴,۰۰۰	شرکت مهندسی مشاور نوی	نسیم سلامت پاسارگاد	-
-	۱۹,۷۱۸	حسین مهتدی	نسیم سلامت پاسارگاد	-
-	۳۵,۲۳۴	آبادگران سورین قرن	نسیم سلامت پاسارگاد	-
-	۶,۰۰۰	حسین شهید	نسیم سلامت پاسارگاد	-
-	۴,۳۱۶	مهندسان طراح نوآباد	نسیم سلامت پاسارگاد	-
-	۴,۰۰۰	شرکت شکوفایی آرمان تجهیز	نسیم سلامت پاسارگاد	-
-	۱,۹۷۱	شرکت تجهیزات واحد	نسیم سلامت پاسارگاد	-
-	۱,۵۵۵,۰۲۰	شرکت خودرو شهر سرزمین ایرانیان	توسعه اتبوه سازی پاسارگاد	احداث پروژه شهر خودرو
۷۶۰,۴۲۳,۲۳۹ یورو	۹۱,۰۵۶,۸۸۶		جمع تا این صفحه	



شرکت سرمایه‌گذاری پارس آریان (سهامی عام)
یادداشت‌های توضیحی صورت‌های مالی
 سال مالی منتهی به اسفندماه ۱۴۰۲

تعهد سرمایه ای			
ارزی	میلیون ریال	نام طرف قرارداد	موضوع قرارداد
۷۶۰,۴۲۳,۲۳۹ یورو	۶۶,۵۵۶,۹۳۲		نقل از صفحه قبل
-	۴۹۰	شرکت سپید سازان صنعت	نسیم سلامت پاسارگاد
-	۴,۸۰۰,۰۰۰	شرکت رس	نسیم سلامت پاسارگاد
-	۱۲,۶۷۰	شرکت هور آژند کاسپین	نسیم سلامت پاسارگاد
-	۴۰,۶۰۱	شرکت نیک آوای ایرانیان	نسیم سلامت پاسارگاد
-	۵,۶۳۱	شرکت پایدار ایرانیان	نسیم سلامت پاسارگاد
-	۷,۵۰۰,۰۰۰	عمران آذرستان	نسیم سلامت پاسارگاد
-	۵,۲۳۵,۲۳۲	شرکت مهندسی سازند	نسیم سلامت پاسارگاد
-	۲,۲۶۴,۰۰۰	ساخت تجهیزات برقی لنا یزد	نسیم سلامت پاسارگاد
-	۷۷۳,۵۰۲	سیوان صنعت بارثاوا	نسیم سلامت پاسارگاد
-	۶۳۲,۰۰۰	شرکت سازه های آبی	نسیم سلامت پاسارگاد
-	۳۱۸,۴۴۵	راهیان طب صبا	نسیم سلامت پاسارگاد
-	۲۷۰,۶۷۴	شرکت تهویه تهران	نسیم سلامت پاسارگاد
-	۲۱۰,۰۰۰	شرکت طرح و ایده ستاوند	نسیم سلامت پاسارگاد
-	۱۳۲,۷۷۳	گروه تجاری ایتین تهویه آسیا	نسیم سلامت پاسارگاد
-	۱۲۶,۸۲۸	شرکت پیشرفت درمان	نسیم سلامت پاسارگاد
-	۱۱۹,۱۶۹	پیشگامان صنعت تایماز	نسیم سلامت پاسارگاد
-	۹۱,۴۱۳	ابداع صنعت برق خراسان جنوبی	نسیم سلامت پاسارگاد
-	۷۹,۳۶۸	شرکت صنعتی فن ایران	نسیم سلامت پاسارگاد
-	۶۶,۷۴۳	شرکت تاسیساتی و ساختمانی پاکمن	نسیم سلامت پاسارگاد
-	۴۵,۰۰۰	مهندسی پزشکی توسن تجهیز	نسیم سلامت پاسارگاد
-	۴۳,۹۰۴	پژوهشی و صنعتی طهاها قالب طوس	نسیم سلامت پاسارگاد
-	۴۰,۷۳۲	شرکت تک لاد	نسیم سلامت پاسارگاد
-	۳۲,۹۲۲	شرکت اروند فن پارس	نسیم سلامت پاسارگاد
-	۱۷,۵۹۸	صنایع پزشکی تک نوع خاورمیانه	نسیم سلامت پاسارگاد
-	۱۴,۰۰۰	شرکت مهندسی مشاور نوی	نسیم سلامت پاسارگاد
-	۱۹,۷۱۸	حسین مهندی	نسیم سلامت پاسارگاد
-	۳۵,۲۳۴	آبادگران سورین قرن	نسیم سلامت پاسارگاد
-	۶,۰۰۰	حسین شهید	نسیم سلامت پاسارگاد
-	۴,۳۱۶	مهندسان طراح نوآپاد	نسیم سلامت پاسارگاد
-	۴,۰۰۰	شرکت شکوفایی آرمان تجهیز	نسیم سلامت پاسارگاد
-	۱,۹۷۱	شرکت تجهیزات واحد	نسیم سلامت پاسارگاد
-	۱,۵۵۵,۰۲۰	شرکت خودرو شهر سرزمین ایرانیان	احداث پروژه شهر خودرو توسعه انبوه سازی پاسارگاد
۷۶۰,۴۲۳,۲۳۹ یورو	۹۱,۰۵۶,۸۸۶		جمع تا این صفحه

شرکت سرمایه گذاری پرس آریان (سهامی عام)
یادداشت های توضیحی صورت های مالی
سال مالی منتهی به اسفندماه ۱۴۰۲

تعهد سرمایه ای		نام طرف قرارداد	تعلق قرارداد به گروه	موضوع قرارداد
ارزی	میلیون ریال			
۷۶۰,۴۲۳,۲۳۹ یورو	۹۱,۰۵۶,۸۸۶		نقل از صفحه قبل	
-	۱۱۲,۵۰۰	توسعه نگین مکران	گسترش انرژی پاسارگاد	-
-	۶,۷۹۸	راهکار تجارت مدیریت کوشا	گسترش انرژی پاسارگاد	-
-	۶۴,۴۰۰	سازمان تامین اجتماعی	گسترش انرژی پاسارگاد	-
-	۷۹۲,۰۰۰	بانک تجارت	گسترش انرژی پاسارگاد	-
۱,۰۰۱,۷۷۱,۷۴۶ یوان	-	شرکت دانیلی	شرکت فولاد بوتیای ایرانیا	اعتبار اسنادی فولاد سازی
-	۱,۴۵۷,۲۸۲	-	شرکت اکتشاف توسعه و تولید پاسارگاد	-
۷۹۰,۳۴۰ یورو	-	-	شرکت اکتشاف توسعه و تولید پاسارگاد	-
۲۰۹,۵۰۰,۰۶۹ یوان	-	-	شرکت اکتشاف توسعه و تولید پاسارگاد	-
۴۹۲,۴۳۷ دلار	-	-	شرکت اکتشاف توسعه و تولید پاسارگاد	-
-	۸۶۰,۶۴۴	-	پاسارگاد پرواز کیش	واگذاری ۲ قطعه زمین
-	۱۰۳,۲۵۶	شرکت مهندسی قدس نیرو	توسعه صنایع تابان انرژی	-
۴,۶۲۲,۳۵۶ درهم	-	ماهتاب گستر اینترنشنال	توسعه صنایع تابان انرژی	فروش نیروگاه گازی
۲,۷۱۲,۳۰۲ یورو	-	شرکت آسفالت طوس	شرکت پارس بهین پالایش نفت قشم	-
-	۲۴,۰۱۱	سیمکو	شرکت پارس بهین پالایش نفت قشم	-
۱,۵۱۷,۵۰۰ یورو	-	شرکت سنگین کار	شرکت پارس بهین پالایش نفت قشم	تامین مصالح و تجهیزات
۷۶۵,۴۴۳,۳۸۱ یورو	۹۴,۴۷۷,۷۷۷			جمع تا این صفحه
۴۹۲,۴۳۷ دلار				
۴,۶۲۲,۳۵۶ درهم				
۱,۲۱۱,۲۷۱,۸۱۵ یوان				



شرکت سرمایه‌گذاری پارس آریان (سهامی عام)
یادداشت‌های توضیحی صورت‌های مالی
سال مالی منتهی به اسفندماه ۱۴۰۲

۲-۵۲- بدهی های احتمالی شامل موارد زیر است:

۱-۲-۵۲- وضعیت شرکت های گروه از بابت مالیات و ارزش افزوده و همچنین بیمه تامین اجتماعی به شرح جدول ذیل می باشد.

نام شرکت فرعی	وضعیت بیمه	وضعیت ارزش افزوده
پترو دانیال کیش	از سال ۱۳۹۳ و بعد از آن رسیدگی نشده است.	-
کارگزاری بانک پاسارگاد	تا پایان سال ۱۴۰۰ رسیدگی و تسویه شده است.	از بابت سال ۱۴۰۰ مبلغ ۴۱۵،۸۱۳ میلیون ریال مطالبه شده که از طرف شرکت مورد اعتراض قرار گرفته است.
گسترش انرژی پاسارگاد	-	بابت سال ۱۴۰۰ مبلغ ۳۵۰،۸۱۰ میلیون ریال مطالبه شده که شرکت نسبت به آن اعتراض نموده است.
سیوان تدبیر تجارت	از سال ۱۳۹۸ و بعد از آن رسیدگی نشده است.	-
توسعه صنایع تابان انرژی پاسارگاد	از بدو تاسیس تاکنون رسیدگی نشده است.	سال های ۱۳۹۴ الی ۱۳۹۸ رسیدگی نگردیده، بابت سال های ۱۳۹۹ و ۱۴۰۰ جمعا معادل ۴۸۸،۵۶۲ میلیون ریال مطالبه شده که شرکت نسبت به آن اعتراض نموده است.
سروش انرژی پایدار	از بدو تاسیس تاکنون رسیدگی نشده است.	از بدو تاسیس تاکنون رسیدگی نشده است.
مدیریت طرح های صنعتی نفتانیر	سال های ۱۳۹۶، ۱۳۹۷ و ۱۳۹۹ مورد رسیدگی قرار نگرفته است.	از بابت سال های ۱۳۹۵ الی ۱۳۹۹ مبلغ ۸۸،۴۶۶ میلیارد ریال مطالبه گردیده که مورد اعتراض شرکت واقع گردیده است.
قشم مولد	از بدو تاسیس تاکنون رسیدگی نشده است.	بابت سال ۱۴۰۰ مبلغ ۱،۴۹۴ میلیارد ریال مطالبه شده که مورد اعتراض شرکت قرار گرفته است.
فن آوری همیار مهندسی تفاهم تجارت پاسارگاد	از بدو تاسیس تاکنون رسیدگی نشده است.	-
پترو کاریز امید کیش	از سال ۱۳۹۷ تاکنون رسیدگی نگردیده است.	از سال ۱۳۹۸ تاکنون رسیدگی نگردیده است.
پارس بهین پالایش نفت قشم	از بدو تاسیس تاکنون رسیدگی نشده است.	سنوات ۱۳۹۲ و ۱۳۹۶ الی ۱۳۹۸ تاکنون رسیدگی نشده و سال ۱۳۹۹ مورد رسیدگی واقع گردیده که نتیجه نهایی آن تاکنون مشخص نشده است.
اکتشاف، توسعه و تولید پاسارگاد	از بدو تاسیس تاکنون رسیدگی نشده است.	-
تدبیرسازان سرآمد	از سال ۱۳۹۷ تاکنون رسیدگی نگردیده است.	-
خدمات مهندسی پژوهاک انرژی	از بدو تاسیس تاکنون رسیدگی نشده است.	از سال ۱۳۹۹ و بعد از آن رسیدگی نشده است.



شرکت سرمایه‌گذاری پرس آریان (سهامی عام)
یادداشت‌های توضیحی صورت‌های مالی
سال مالی منتهی به اسفندماه ۱۴۰۲

وضعیت بیمه	وضعیت ارزش افزوده	نام شرکت فرعی
-	سال های ۱۳۹۴ الی ۱۳۹۶ و سال ۱۳۹۸ مطالبه گردیده که در هیات حل اختلاف مالیاتی در حال پیگیری می باشد.	لیزینگ ماشین آلات و تجهیزات پاسارگاد
-	از سال ۱۳۹۶ تاکنون رسیدگی نشده است.	مدیریت ساختمانی آریان پاسارگاد
-	از سال ۱۳۹۵ تاکنون رسیدگی نشده است.	توسعه انبوه سازی پاسارگاد
-	از بدو تاسیس تاکنون رسیدگی نشده است.	نسیم سلامت پاسارگاد
-	از سال ۱۴۰۱ تاکنون رسیدگی نشده است.	مدیریت ساختمانی نظام مهندسی آراین
-	بابت سال های ۱۳۹۶ و ۱۳۹۸ و ۱۴۰۰ جمعا مبلغ ۷۴۴،۰۰۹ میلیون ریال مطالبه شده که مورد اعتراض شرکت واقع شده است.	فولاد زرند ایرانیان
-	در سال های ۱۳۹۶، ۱۳۹۸ و ۱۳۹۹ الی ۱۴۰۱ رسیدگی نگردیده است.	بازرگانی آفتاب درخشان خاورمیانه
-	بابت سال ۱۴۰۱ مبلغ ۶۶۰ میلیون ریال مطالبه شده که مورد اعتراض شرکت واقع شده است.	فرآوران ذغالسنگ پابدانا
-	برای سال های ۱۳۹۹ و ۱۴۰۰ در حال رسیدگی بوده و سال های ۱۴۰۲ و ۱۴۰۳ تاکنون رسیدگی نشده است.	بیمه پاسارگاد
-	تا پایان سال ۱۳۹۷ انجام و در هیئت حل اختلاف مطرح می باشد	لیزینگ پاسارگاد
-	از سال ۱۳۹۸ و بعد از آن رسیدگی نشده است.	سمنگان ترابر ایرانیان
-	از بدو تاسیس تاکنون رسیدگی نشده است.	مجمع پتروشیمی فجر کرمان
-	از بدو تاسیس تاکنون رسیدگی نشده است.	پاسارگاد پرواز کیش
-	از بدو تاسیس تاکنون رسیدگی نشده است.	توسعه مدیریت پارس حافظ
-	از سال ۱۴۰۱ و بعد از آن رسیدگی نشده است.	مدیریت ساخت تجهیزات معادن و صنایع
-	از سال ۱۳۹۱ و بعد از آن رسیدگی نشده است.	مدیران تجارت ایرانیان
-	بابت سال های ۱۳۸۸ الی ۱۳۹۵ و همچنین سالهای ۱۳۹۹ و ۱۴۰۰ جمعا معادل ۴۳۵،۱۵۸ میلیون ریال اصل و ۴۷۴،۴۷۶ میلیون ریال جریمه مطالبه شده، که بابت کل آن مبلغ ۴۴۷،۸۷۷ میلیون ریال ذخیره در حساب ها لحاظ گردیده است	خدمات ارزی و صرافی پاسارگاد
-	برای سال های ۱۳۹۳ و ۱۳۹۵، ۱۳۹۶ و ۱۳۹۹ الی تاریخ صورت وضعیت مالی رسیدگی نگردیده است.	خدمات مالی بانک پاسارگاد



شرکت سرمایه‌گذاری پارس آریان (سهامی عام)
یادداشت‌های توضیحی صورت‌های مالی
 سال مالی منتهی به اسفندماه ۱۴۰۲

نام شرکت فرعی	وضعیت بیمه	وضعیت ارزش افزوده
پترو دانیال کیش	از سال ۱۳۹۳ و بعد از آن رسیدگی نشده است.	-
حفاری استوان کیش	-	از بابت سال های ۱۳۹۶ و ۱۳۹۹ معادل ۱۷۰ میلیارد ریال بدهی احتمالی وجود دارد.
گسترش صنایع شیمیایی سینا	از بدو تاسیس تاکنون رسیدگی نشده است.	از بدو تاسیس تاکنون رسیدگی نشده است.
توسعه صنایع تابان انرژی پاسارگاد	از بدو تاسیس تاکنون رسیدگی نشده است.	سال های ۱۳۹۴ الی ۱۳۹۸ رسیدگی نگردیده است.
نیرو گستر سیرجان	از بدو تاسیس تاکنون رسیدگی نشده است.	سال ۱۳۹۷ مورد رسیدگی قرار گرفته ولی نتیجه آن تاکنون ابلاغ نشده است.
مدیریت طرح های صنعتی نفتانیر	سال های ۱۳۹۶ و ۱۳۹۷ مورد رسیدگی قرار نگرفته است.	از بابت سال های ۱۳۹۵ الی ۱۳۹۹ مبلغ ۸۸,۴۶۶,۷۳۹ میلیون ریال مطالبه گردیده که مورد اعتراض شرکت واقع گردیده است.
قشم مولد	از بدو تاسیس تاکنون رسیدگی نشده است.	-
فن آوری همیار مهندسی تفاهم	از بدو تاسیس تاکنون رسیدگی نشده است.	-
تجارت پاسارگاد	از سال ۱۳۹۷ تاکنون رسیدگی نگردیده است.	از سال ۱۳۹۸ تاکنون رسیدگی نگردیده است.
جاوید انرژی پرتو	از سال ۱۳۹۸ تاکنون رسیدگی نگردیده است.	از بدو تاسیس تاکنون رسیدگی نشده است.
پترو کاریز امید کیش	از بدو تاسیس تاکنون رسیدگی نشده است.	از بدو تاسیس تاکنون رسیدگی نشده است.
پارس بهین پالایش نفت قشم	از سال ۱۳۹۸ تاکنون رسیدگی نگردیده است.	از سال ۱۴۰۰ تاکنون رسیدگی نگردیده است.
اکتشاف، توسعه و تولید پاسارگاد	از بدو تاسیس تاکنون رسیدگی نشده است.	-
تدبیرسازان سرآمد	از سال ۱۳۹۷ تاکنون رسیدگی نگردیده است.	-
تجهیز و توسعه صنایع هنگام قشم	از بدو تاسیس تاکنون رسیدگی نشده است.	از سال ۱۳۹۹ تاکنون رسیدگی نگردیده است.
خدمات مهندسی پژوهاک انرژی	از بدو تاسیس تاکنون رسیدگی نشده است.	از سال ۱۳۹۹ و بعد از آن رسیدگی نشده است.
سیوان تدبیر تجارت	از بدو تاسیس تاکنون رسیدگی نشده است.	از بدو تاسیس تاکنون رسیدگی نشده است.
لیزینگ پاسارگاد	از سال ۱۳۹۸ تاکنون رسیدگی نگردیده است.	از بابت پرونده سال های ۱۳۹۶ و ۱۳۹۹ سازمان امور مالیاتی معادل ۳۷ میلیارد ریال مطالبه نموده که از بابت آن فقط ۱۱ میلیارد ریال در دفاتر ذخیره لحاظ گردیده است.
فولاد زرنده ایرانیان	سال های ۱۳۹۱ الی ۱۳۹۳، ۱۳۹۵، ۱۳۹۷ و ۱۳۹۹ مورد رسیدگی قرار نگرفته است.	از بابت سال های ۱۳۹۶ الی ۱۳۹۹ مبلغ ۸۹۶,۸۳۲ میلیون ریال مطالبه گردیده که مورد اعتراض شرکت واقع گردیده است.
فولاد سیرجان ایرانیان	-	از سال ۱۳۹۴ و بعد از آن رسیدگی نشده است.
فولاد بوتیای ایرانیان	از سال ۱۳۹۷ و بعد از آن رسیدگی نشده است.	سال های ۱۳۹۵ و ۱۳۹۶ و ۱۳۹۹ رسیدگی نشده است.



شرکت سرمایه‌گذاری پرس آریان (سهامی عام)
یادداشت‌های توضیحی صورت‌های مالی
سال مالی منتهی به اسفندماه ۱۴۰۲

نام شرکت فرعی	وضعیت بیمه	وضعیت ارزش افزوده
۳-۵۲- دعاوی حقوقی مطروحه علیه گروه در تاریخ صورت وضعیت مالی به شرح جدول ذیل می باشد:		
۱- بدهی احتمالی شرکت فرعی بانک پاسارگاد شامل تعداد ۸۲۷ فقره دعوی حقوقی مطروحه می باشد. قریب به اتفاق دعوی مذکور درباره تسهیلات اعطایی بانک به خواسته هایی مانند ابطال اجرائیه، فک رهن و بخشش جرایم است که در این ارتباط تاکنون ۲۲۰ فقره از دعاوی حقوقی خاتمه یافته و بابت پرونده های در جریان به میزان کافی ذخیره مطالبات مشکوک الوصول لحاظ شده است.		
۲- در خصوص مالیات موضوع تبصره ۵ ماده ۴ قانون جهش تولید مسکن برگ مطالبه از تاریخ ۱۴۰۰/۰۶/۳۰ الی ۱۴۰۱/۰۶/۳۰ به استناد سهمیه تعیین شده توسط بانک مرکزی ج.ا.ا. برگ قطعی به مبلغ ۵۰،۲۵۰ میلیارد ریال برای سال اول اجرای قانون مذکور به شرکت فرعی بانک پاسارگاد ابلاغ شده که به دلیل عدم تحقق فرآیند اجرایی دستورالعمل اعطای تسهیلات احداث و نوسازی مسکن، ابلاغی بانک مرکزی به شماره ۰۰/۲۷۱۴۹۶/۲۰ مصوب ۱۴۰۰/۰۹/۱۰ امکان پرداخت تسهیلات برای شرکت فرعی بانک پاسارگاد مقدور نبوده است. لذا مطالبه این مبلغ فاقد وجاهت قانونی بوده و سازمان امور مالیاتی بدون توجه به ضوابط قانونی و بدون در نظر گرفتن اینکه درخواست ثبت شده ای جهت پرداخت تسهیلات در سامانه وزارت راه و شهرسازی برای بانک پاسارگاد وجود نداشته است. صرفاً به استناد مبلغ سهمیه تعیین شده توسط بانک مرکزی اقدام به محاسبه و مطالبه ۲۰ درصد مالیات نسبت به کل سهمیه مذکور نموده است. در این ارتباط مراتب اعتراض شرکت فرعی بانک پاسارگاد به شورای عالی مالیاتی تسلیم شده است و هیات مدیره برآورد می نماید که بدهی با اهمیتی در این خصوص به بانک تحمیل نخواهد شد.		
۳- پرونده های حقوقی مطروحه علیه شرکت فرعی بیمه پاسارگاد به تعداد ۲،۵۵۶ فقره به مبلغ ۱،۰۰۲،۳۲۸ میلیون ریال بوده که عمدتاً مربوط به خساراتی می باشد که نزد شرکت اعلام خسارت ننموده و علیه آن طرح دعوی نموده اند و پیامدهای ناشی از آن در شرایط حاضر مشخص نمی باشد.		
۴- تعداد ۶ فقره دعوی حقوقی علیه شرکت فرعی لیزینگ ماشین آلات و تجهیزات پاسارگاد مطرح و در جریان رسیدگی قرار داشته و دفاعیات و مستندات لازم نیز در مقام دفاع از حقوق شرکت تقدیم مراجع رسیدگی گردیده و غالب پرونده ها در مرحله صدور رای می باشند.		



شرکت سرمایه‌گذاری پرس آریان (سهامی عام)
یادداشت‌های توضیحی صورت‌های مالی
 سال مالی منتهی به اسفندماه ۱۴۰۲

۴-۵۲- بدهی های احتمالی شامل موارد زیر است:

۴-۵۲-۱- بدهی های احتمالی موضوع ماده ۲۳۵ قانون تجارت:

شرکت		گروه		ماهیت تضمین	نام شرکت تضمین گیرنده	نام شرکت گروه
۱۴۰۱/۱۲/۲۹	۱۴۰۲/۱۲/۲۹	۱۴۰۱/۱۲/۲۹	۱۴۰۲/۱۲/۲۹			
میلیون ریال	میلیون ریال	میلیون ریال	میلیون ریال			
-	-	۴,۱۵۰,۶۰۰	۲,۰۸۰,۰۰۰	وثیقه وام های دریافتی	بانک شهر	شرکت کارگزاری بانک پاسارگاد
-	-	۵۲۸,۶۶۰	۵۲۸,۶۶۰	اجاره زمین	سازمان منطقه آزاد قشم	ساخت و بهره برداری اسکله حرا قشم
-	-	۷,۵۰۰,۰۰۰	-	وثیقه وام های دریافتی	بانک سامان	شرکت کارگزاری بانک پاسارگاد
-	-	۷,۶۰۰,۰۰۰	۴,۵۰۰,۰۰۰	وثیقه وام های دریافتی	بانک تجارت	شرکت کارگزاری بانک پاسارگاد
-	-	۵,۹۰۰,۰۰۰	۳,۳۱۳,۰۰۰	وثیقه وام های دریافتی	بانک اقتصاد نوین	شرکت کارگزاری بانک پاسارگاد
-	-	۷۷۰,۰۰۰	۵۱۰,۰۰۰	وثیقه وام های دریافتی	بانک ایران زمین	شرکت کارگزاری بانک پاسارگاد
-	-	۱,۲۰۰,۰۰۰	۱,۸۲۵,۰۰۰	وثیقه وام های دریافتی	بانک صادرات	شرکت کارگزاری بانک پاسارگاد
-	-	۴۹۲,۰۰۰	۶۲۰,۰۰۰	وثیقه وام های دریافتی	بانک دی	شرکت کارگزاری بانک پاسارگاد
-	-	۳۰۰,۰۰۰	۳۰۰,۰۰۰	وثیقه وام های دریافتی	بانک کشاورزی	شرکت کارگزاری بانک پاسارگاد
-	-	-	۱,۲۰۰,۰۰۰	وثیقه وام های دریافتی	بانک سینا	شرکت کارگزاری بانک پاسارگاد
-	-	۷,۵۰۰,۰۰۰	۱۵,۰۰۰,۰۰۰	تضمین تعهدات تفاهم نامه تسویه پایاپای سهام	بانک سامان	شرکت کارگزاری بانک پاسارگاد
-	-	۲۵,۹۴۴,۰۰۰	-	تضمین تعهدات تفاهم نامه تسویه پایاپای سهام	بانک تجارت	شرکت کارگزاری بانک پاسارگاد
-	-	۶۱,۴۹۸	۲۱۸,۷۵۶	ضمانت نامه	سپرده گذاری مرکزی	شرکت کارگزاری بانک پاسارگاد
-	-	۷,۰۰۰	۸,۰۰۰	ضمانت نامه	بورس کالا	شرکت کارگزاری بانک پاسارگاد
-	-	۳۱۴,۰۳۵	۳۱۴,۰۳۵	تضمین دریافت تسهیلات	صندوق بیمه سرمایه گذاری فعالیت های معدنی	گسترش و نوسازی معادن خاورمیانه
-	-	۱۱۷,۷۸۵	۱۱۷,۷۸۵	انجام تعهدات قرارداد فیما بین	سامان کاوش	گسترش و نوسازی معادن خاورمیانه
-	-	۳,۶۰۰,۰۰۰	۴,۵۰۰,۰۰۰	وثیقه وام های دریافتی	بانک ملی	شرکت کارگزاری بانک پاسارگاد
-	-	۳,۷۵۰,۰۰۰	-	وثیقه وام های دریافتی	بانک آینده	شرکت کارگزاری بانک پاسارگاد
-	-	۴,۱۶۵,۸۰۳	۴,۱۶۵,۸۰۳	خرید نیروگاه ارومیه	سازمان خصوصی سازی	تدبیرسازان سرآمد
-	-	۳۸,۴۴۶	۳۸,۴۴۶	تضمین تهاثر بدهی مالیاتی	سازمان امور مالیاتی	تدبیرسازان سرآمد
-	-	۱۴۵,۶۵۰	۱۴۵,۶۵۰	ضمانت نامه	شرکت مادر تخصصی تولید برق حرارتی	تدبیرسازان سرآمد
-	-	۶۲,۳۱۲	۳,۴۰۸,۰۷۳	-	مهندسی و توسعه گاز	خدمات مهندسی پژوهاک انرژی
-	-	۱,۲۳۰,۰۰۰	۱,۲۳۰,۰۰۰	وثیقه وام های دریافتی	بانک کارآفرین	شرکت کارگزاری بانک پاسارگاد
-	-	۲,۲۵۰,۰۰۰	۲,۲۵۰,۰۰۰	وثیقه وام های دریافتی	بانک پارسیان	شرکت کارگزاری بانک پاسارگاد
-	-	۱,۸۰۰,۰۰۰	۱,۸۰۰,۰۰۰	وثیقه وام های دریافتی	بانک ملت	شرکت کارگزاری بانک پاسارگاد
-	-	۱,۸۰۰,۰۰۰	۳,۰۰۰,۰۰۰	وثیقه وام های دریافتی	بانک خاورمیانه	شرکت کارگزاری بانک پاسارگاد
-	-	۸۱,۲۲۷,۷۸۹	۵۱,۰۷۳,۲۰۸		جمع تا این صفحه	

شرکت سرمایه گذاری پارس آریان (سهامی عام)
یادداشت های توضیحی صورت های مالی
 سال مالی منتهی به اسفندماه ۱۴۰۲

شرکت		گروه		ماهیت تفصیل	نام شرکت تضمین گیرنده	نام شرکت گروه
۱۴۰۱/۱۲/۲۹	۱۴۰۲/۱۲/۲۹	۱۴۰۱/۱۲/۲۹	۱۴۰۲/۱۲/۲۹			
میلیون ریال	میلیون ریال	میلیون ریال	میلیون ریال			
-	-	۸۱,۳۲۷,۷۸۹	۵۱,۰۷۳,۲۰۸			
-	-	-	۱,۸۹۲,۸۱۹	-		خدمات مهندسی پروژه ای انرژی
-	-	-	۱,۳۵۶,۲۵۶	خرید دکل		خدمات مهندسی پروژه ای انرژی
-	-	-	۹۴۶,۶۶۸	پروژه نفت و گاز پارس		خدمات مهندسی پروژه ای انرژی
-	-	۱۷۰,۰۰۰	۱۷۰,۰۰۰	-		خدمات مهندسی پروژه ای انرژی
-	-	۱۶۵,۸۱۰	۱۶۵,۸۱۰	-		خدمات مهندسی پروژه ای انرژی
-	-	۱,۳۳۰,۰۶۶	۱,۳۳۰,۰۶۶	پیش پرداخت قرارداد		خدمات مهندسی پروژه ای انرژی
-	-	۶۵,۳۲۸	۱۳,۷۱۷,۴۳۶	-		سایر
-	-	۸۳,۳۵۸,۹۹۳	۷۱,۰۵۲,۲۳۳			

تخل از صفحه قبل

جمع کل

شرکت سرمایه گذاری پارس آریان (سهامی عام)
یادداشت‌های توضیحی صورت‌های مالی
 سال مالی منتهی به اسفندماه ۱۴۰۲

۵۳- معاملات با اشخاص وابسته

۵۳-۱- معاملات گروه با اشخاص وابسته طی سال مورد گزارش

شرح	نام شخص وابسته	نوع وابستگی	خرید کالا و خدمات	فروش کالا و خدمات	فروش املاک	پرداخت مخارج و هزینه های شرکت های گروه	تسهلات اعطایی	درآمد اعتبارات اعطایی	سایر معاملات
سایر اشخاص وابسته	سرمایه گذاری تدبیرگان پاسارگاد	سایر اشخاص وابسته	۱,۵۰۰	-	-	-	-	-	-
	موسسه حقوقی سروش عدالت پاسارگاد	سایر اشخاص وابسته	۴۰۷	-	-	-	۲۴,۸۱۹,۰۶۲	-	-
	صنایع معدنی ارض آفرین	سایر اشخاص وابسته	۱۷۳,۷۴۲	-	-	-	-	-	-
	مدیریت شبکه برق ایران	سایر اشخاص وابسته	۱,۰۵۲,۴۸۸	-	-	-	۴,۶۰۶,۵۳۱	-	-
	چکاد تراگری	سایر اشخاص وابسته	۴,۱۶۹	-	-	-	-	-	-
	لیزرینگ محسنین	سایر اشخاص وابسته	-	-	-	-	۶۱,۴۰۳	-	-
	گروه معدن	سایر اشخاص وابسته	۱۲,۲۹۸,۷۶۶	-	-	-	-	-	-
	پدیده تان تجارت	سایر اشخاص وابسته	۵,۶۶۵	-	-	-	۳۳,۵۸۸,۷۴۴	-	۲,۲۷,۶۰۶
	پدیده تان سرآمد	سایر اشخاص وابسته	-	-	-	-	۲,۲۶۴,۵۹۹	-	-
	چک اندیشان سروش قصر	سایر اشخاص وابسته	۱,۵۰۰	-	-	-	۲۰,۵۱۴,۱۱۴	-	-
	تائین آتیه کارکن میدکر	سایر اشخاص وابسته	۲,۰۷۶,۷۵۲	۴,۴۶۴	-	-	-	-	۸۰,۶۷۵
	جمع تا این صفحه								
			۸,۳۸۴,۴۵۵	۸۵,۸۵۴,۴۵۳	-	-	-	-	۲,۳۵۱,۳۸۱

شرکت سرمایه گذاری پارس آریان (سهامی عام)
یادداشت های توضیحی صورت های مالی
 سال مالی منتهی به اسفندماه ۱۴۰۲

شرح	نام شخص وابسته	نوع وابستگی	خرید کالا و خدمات	فروش کالا و خدمات	فروش املاک	پرداخت مخارج و هزینه های شرکت های گروه	تسهلات اعطایی	درآمد اعتبارات اعطایی	سایر معاملات
	نقل از صفحه قبل		۱۵۵۴۹۳۰	۸۳۸۴۴۵۵	۰	۰	۸۵۸۵۴۵۳	۰	۲۳۵۱۲۸۱
	سهه وق بازار گردنی اندیشه زرین پاسارگاد	سایر اشخاص وابسته	-	۲۳۳۳۶۵	-	۲۳۰۰	-	۲۹۹	-
	سهه وق سر، مشیر کی آروش پرداز آریان	سایر اشخاص وابسته	-	۲۲۵	-	۱۸۱۲	۲۴۸۱۹۰۶۳	-	-
	فابوری هوشمند صنایع سلامت پاسارگاد	سایر اشخاص وابسته	-	-	-	-	-	-	۵۰۰۰
	معماری	سایر اشخاص وابسته	۱,۴۲۸,۶۱۶	-	-	-	۴,۶۰۶,۵۳۱	-	-
	بازرگانی بین الملل گروه پاسارگاد	سایر اشخاص وابسته	-	۱۵۵	-	-	-	-	-
	مدیریت بازار گانی آینده نگر پاسارگاد	سایر اشخاص وابسته	-	۱,۵۰۰	-	-	-	-	-
	مؤسسه رجعت نوآوز بر پاسارگاد	سایر اشخاص وابسته	-	۳,۰۶۸	-	-	-	-	-
	نوآوران تجارت تامین آتیه	سایر اشخاص وابسته	-	-	-	-	۳۳,۵۸۸,۷۴۴	-	-
	خردبندگان آریایی	سایر اشخاص وابسته	-	۱,۵۰۰	-	-	-	-	-
	براندیش توسعه متین	سایر اشخاص وابسته	-	-	-	-	۲۰,۵۱۴,۱۱۴	-	-
	توسعه تجارت اندیشه نگر پاسارگاد	سایر اشخاص وابسته	-	۱,۵۰۰	-	-	-	-	-
	آریان گستر خردمند	سایر اشخاص وابسته	-	۲۶,۱۹۰	-	-	-	۴۵۹	-
	جمع تا این صفحه		۱۵,۹۷۷,۸۷۶	۸,۸۴۲,۹۴۸	-	۴,۱۱۳	۱۶۹,۳۸۲,۹۰۴	۷۵۸	۲,۳۵۱,۲۸۱

سایر اشخاص وابسته

شرکت سرمایه‌گذاری پارس آریان (سهامی عام)
یادداشت‌های توضیحی صورت‌های مالی
سال مالی منتهی به اسفندماه ۱۴۰۲

شرح	نام شخص وابسته	تفیل از صفحه قبل	نوع وابستگی	خرید کالا و خدمات	فروش کالا و خدمات	فروش املاک	پرداخت مخارج و هزینه های شرکت های گروه	تسهلات اعطایی	درآمد اعتبارات اعطایی	سایر معاملات
	آریان گستر ظفرمند	سایر اشخاص وابسته		۸۸۰۵	۸۸۴۲۹۲۸	۰	۴۱۱۲	۱۶۹۳۸۲۹۰۴	۷۵۸	۲۳۵۱۲۸۱
	آمین سرمایه پاسارگاد	سایر اشخاص وابسته		۱۰۹,۰۰۰	-	-	-	۲۴,۸۱۹,۰۶۲	-	-
	توسعه صنایع کهرس	سایر اشخاص وابسته		-	۵,۲۳۵,۵۱۳	-	۵,۱۹۲,۵۶۰	-	-	۱۸۸,۷۴۸
	اندیشه سازان پیمان ویداد	سایر اشخاص وابسته		-	۲۲۵	-	-	۴,۶۰۶,۵۳۱	-	-
	مدیریت ثروت بوم	سایر اشخاص وابسته		۷۳	-	-	-	-	-	۱,۰۰۰
	مدیران ساخت آریان	سایر اشخاص وابسته		-	-	-	-	۹,۳۳۷,۱۵۱	-	-
	ساختمان پویش تامین آتیه	سایر اشخاص وابسته		-	-	-	-	۶,۱۸۱,۷۵۹	-	-
	مدیریت دارایی آریان	سایر اشخاص وابسته		-	۳,۶۳۰	-	-	۳۳,۵۸۸,۷۴۴	-	۳,۰۰۰
	ساختمان شهرسازی هشتم	سایر اشخاص وابسته		-	-	-	-	۲,۲۹۹,۷۳۷	-	-
	تامین آتیه سرمایه انسانی پاسارگاد	سایر اشخاص وابسته		۹,۳۵۷	۱۹,۱۲۷	-	-	۲۰,۵۱۴,۱۱۴	-	(۳۳,۹۵۶)
	جمع تا این صفحه			۱۶,۰۹۶,۳۰۶	۱۴,۱۱۰,۰۳۸	-	۵,۱۹۲,۶۳۲	۲۷,۰۳۰,۱۱۳	۱,۳۱۴	۲,۵۰۵,۰۷۳



شرکت سرمایه‌گذاری پارس آریان (سهامی عام)
یادداشت‌های توضیحی صورت‌های مالی
 سال مالی منتهی به اسفندماه ۱۴۰۲

شرح	نام شخص وابسته	نوع وابستگی	خرید کالا و خدمات	فروش کالا و خدمات	فروش املاک	پروداخت مخابرات و هزینه های شرکت های گروه	تسهیلات اعطایی	درآمد اعتبارات اعطایی	سایر معاملات
	مقل از صفحه قبل		۱۶,۰۹۶,۳۰۶	۱۴,۱۶۰,۰۰۱	-	۵,۱۹۶,۶۷۲	۳۵۴,۳۴۸,۵۶۳	۳۱,۳۸۸	۳۷,۰۱۶,۰۰۳
	سپهر خرد آریان	سایر اشخاص وابسته	-	۱,۵۰۰	-	-	-	-	-
	پارس آریان پیش پروه خاورپناه	سایر اشخاص وابسته	-	۱,۵۰۰	-	-	۲۴,۸۱۹,۰۶۲	-	-
	سازمان ساخت آریان	سایر اشخاص وابسته	-	-	-	-	-	۳۵,۲۵۲	-
	بورژان صنعت	سایر اشخاص وابسته	-	۱,۹۸۹	-	-	۴,۶۰۶,۵۳۱	-	-
	کارگزاری آفتاب درختان خاورپناه	سایر اشخاص وابسته	۲۵۲,۶۳۵	۲۵,۲۶۱	-	-	-	-	-
	نوسعه تجارت پیش گستر	سایر اشخاص وابسته	-	۱,۵۰۰	-	-	-	-	-
	پاریمان مدیران پارس	سایر اشخاص وابسته	-	۱,۷۲۵	-	-	-	۴۶,۳۸۸	-
	پارس آریان توسعه و تجارت زرین تاب	سایر اشخاص وابسته	-	-	-	-	۳,۸۵۳,۰۶۴	-	-
	تدبیرگران راستین کاسپین شمال	سایر اشخاص وابسته	-	-	-	-	۴,۳۲۸,۵۵۶	-	-
	تاندیس مسکن گروه مالی پاسارگاد	سایر اشخاص وابسته	-	۷,۵۱۴	-	-	۳۳,۵۸۸,۷۴۴	-	-
	دارا گستر فردا	سایر اشخاص وابسته	-	-	-	-	-	-	۱۶,۶۶۱,۷۷۶
	جمع تا این صفحه		۱۶,۳۴۸,۹۴۱	۱۴,۳۰۱,۳۰۰	-	۵,۱۹۶,۶۷۲	۲,۰۵۱,۴۱۱,۱۱۴	۱۱۲,۹۲۸	۷۸,۶۳۷,۲۷۸

سایر اشخاص وابسته



شرح	نوع وابستگی	خرید کالا و خدمات	فروش کالا و خدمات	فروش اموال	پرداخت معارج و هزینه های شرکت های گروه	تسهیلات اعطایی	درآمد اعتبارات اعطایی	سایر معاملات
تقل از صفحه قبل		۱۶,۳۴۸,۹۴۱	۱۴,۳۰۱,۳۲۰	-	۵,۱۹۹,۱۷۲	۲۰,۵۱۴,۱۱۴	۱۱۲,۹۲۷	۵۳,۶۷۷,۳۷۸
eurasia metals and mining co	سایر اشخاص وابسته	-	-	-	-	-	-	-
alvand mining & mineral	سایر اشخاص وابسته	-	-	-	-	۲۴,۸۱۹,۰۶۲	-	-
سازمین هو شمشاد یاد	سایر اشخاص وابسته	-	۴۰,۸۵۲	-	-	-	-	-
صندوق خسرو راه فناوری های تکاملی	سایر اشخاص وابسته	-	۱۶,۶۸۵	-	۳۹۷	۴,۶۰۶,۵۳۱	-	-
تجارت و توسعه مهر آفرینان و نهاد	سایر اشخاص وابسته	-	۱,۳۵۰	-	-	-	-	-
صندوق نیکو کاری میراث ماندگار	سایر اشخاص وابسته	-	۱۷,۱۷۳	-	۷۸۵	-	-	-
صندوق سرعرازه سوم یاد	سایر اشخاص وابسته	-	۱۰,۹۹۵	-	۶۲۹	-	-	-
مسئور صنعت ذغال کرمان	سایر اشخاص وابسته	۹,۶۱,۱۴۱	-	-	-	۳,۵۸۸,۷۳۴	-	-
گهر پریش گام	سایر اشخاص وابسته	۱۹,۷۸۵,۳۳۶	-	-	-	-	-	-
مدیریت تولید برق شریعی	سایر اشخاص وابسته	۵,۴۱,۷۲۰	-	-	-	۲۰,۵۱۴,۱۱۴	-	-
بین المللی راهکارهای هوشمند (پهنا)	سایر اشخاص وابسته	-	-	-	-	-	-	-
انجمنه تان مانده گار	سایر اشخاص وابسته	۴,۵۶۲	-	-	-	-	-	-
گسترش صنایع شیمیایی سینا	سایر اشخاص وابسته	-	-	-	-	۱,۳۴,۱۷۵,۵۲۶	-	-
توسعه صنایع تانان انرژی پاسارگاد	سایر اشخاص وابسته	-	-	-	-	۳,۶۷۸,۰۴۱	-	-
جمع کل		۳۷,۶۴۲,۰۰۰	۵۱۸,۸۸۷,۳۶۱	۷۵۹,۳۳۳	۸۷۹,۹۸۱,۱۰۵	۲۶,۱۳۳,۱۳۳	۷۱۶,۸۱۱	۷۸۲,۸۸۱,۰۵۰

سایر اشخاص وابسته

شرکت سرمایه گذاری پارس آریان (سهامی عام)
نادداشت های توضیحی صورت های مالی
 سال مالی منتهی به اسفندماه ۱۴۰۲

شرکت سرمایه‌گذاری پارس آریان (سهامی عام)
یادداشت‌های توضیحی صورت‌های مالی
 سال مالی منتهی به اسفندماه ۱۴۰۲

۱۴۰۱/۱۲/۲۹		۱۴۰۲/۱۲/۲۹		پیش دریافت ها	تسهیلات اعطایی	سود سهام پروانه‌ای	سایر پروانه‌ای ها	سایر درآمدهای تجاری	پیش پرداخت ها	سایر درآمدهای تجاری	درآمدهای تجاری	نام بخش وابسته	شرح
خالص	طلب	خالص	طلب										
۷۸۵۴۰۲	۱۸۲	(۱۹۰۰)	۱۱۱	(۱۹۰۰)	-	-	(۳۳)	-	-	-	-	سرمایه گذاری تانیر گران پاسارگاد	سرمایه گذاری تانیر گران پاسارگاد
-	-	-	۱۳۴۱۶۳۳۸	-	-	-	-	-	-	-	۱۳۴۱۶۳۳۸	موسسه حقوقی سروش عدالت پاسارگاد	موسسه حقوقی سروش عدالت پاسارگاد
-	-	-	۱۹۰۳۶۲	-	-	-	-	-	-	-	۱۹۰۳۶۲	چکاد توانگری	چکاد توانگری
-	-	-	۱۵۱۶۸۰۰۵	-	۱۵۱۶۸۰۰۵	-	-	-	-	-	-	تانییر گران راسین کاسپین شمال	تانییر گران راسین کاسپین شمال
-	-	-	۴۵۹۱۷	-	-	-	-	-	-	-	۴۵۹۱۷	گروه گران دارپوش	گروه گران دارپوش
-	-	-	۱۰۹۲۹۶۸	-	-	-	-	-	-	-	۱۰۹۲۹۶۸	گروه سندان	گروه سندان
-	-	(۵۰۷۸۰)	-	-	-	-	-	-	-	-	-	پاییده تانان تجارت	پاییده تانان تجارت
-	-	-	۳۸۵۱۱۷۱۱	-	۳۸۵۱۱۷۱۱	-	-	-	-	-	۲۳۸۱۰۸۳	یکپا انالیزان سروش نجر	یکپا انالیزان سروش نجر
-	۲۶۸۰۷۹۱۲	-	۳۶۰۳۹۹۴۱	-	۳۳۷۶۵۷۸۵۸	-	-	-	-	-	۳۶۸۰۸۴	مدیران سابق آریان	مدیران سابق آریان
-	-	(۴۲۶۲۸۹)	-	-	-	-	(۴۳۲۰۹۸)	-	-	-	-	بانک آریا مهر کیه بندر	بانک آریا مهر کیه بندر
-	۱۰۲۶۱۲۱۰	۱۲۵۴۴۶۵۹	۱۲۵۴۴۶۵۹	-	۱۲۵۴۴۶۵۹	(۴۰۷۷)	-	-	-	-	۲۲۹۵۳۵	سندوق بازار گرانی اندیشه زمین پاسارگاد	سندوق بازار گرانی اندیشه زمین پاسارگاد
-	۳۳۴۶۱۹	-	۳۲۹۵۳۵	-	-	-	-	-	-	-	-	تحلیل گران کسب و کار پهلوانج	تحلیل گران کسب و کار پهلوانج
-	-	-	۱۸۰۰۰	-	-	-	-	-	-	۱۸۰۰۰	-	بندوبار و مشاوره صنایع سلامت پاسارگاد	بندوبار و مشاوره صنایع سلامت پاسارگاد
-	-	-	۲۲۵	-	-	-	-	-	-	-	۲۲۵	سندوق موهبته صانع سلامت پاسارگاد	سندوق موهبته صانع سلامت پاسارگاد
-	-	(۶۵۰۰۰)	-	-	-	-	(۶۵۰۰۰)	-	-	-	-	سندوق موهبته گران اندیشه نورا	سندوق موهبته گران اندیشه نورا
-	۱۷۹۸۴۶	-	۱۶۴۷۳۶۹	-	-	-	-	-	۱۶۴۷۳۶۹	-	-	مدیران	مدیران
-	-	-	-	-	-	-	-	-	-	-	-	بازار گران بین الملل گروه پاسارگاد	بازار گران بین الملل گروه پاسارگاد
-	-	(۳۰۰۰۶)	-	-	-	-	(۳۰۰۰۶)	-	-	-	۵۹۲۵۵	مدیریت بازار گران آینه سگر پاسارگاد	مدیریت بازار گران آینه سگر پاسارگاد
-	-	-	۵۹۲۵۵	-	-	-	-	-	-	-	-	توسعه مدیریت آریا اندیشه آریان	توسعه مدیریت آریا اندیشه آریان
-	-	(۱۰۰۱۵۳)	-	-	-	-	(۱۰۰۱۵۳)	-	-	-	-	خانه مدرن اسامیر پاسارگاد	خانه مدرن اسامیر پاسارگاد
-	۱۰۹۹۹۱۷۱	-	۲۰۲۳۰۲	-	-	-	-	-	-	-	۲۰۸۴۰۴	موسسه دریافت نواز آرزو پارسارگاد	موسسه دریافت نواز آرزو پارسارگاد
-	۱۴۴۶	-	۲۰۲۱۵	-	-	-	-	-	-	-	۲۰۲۱۵	توسعه و مدیریت آریایی	توسعه و مدیریت آریایی
-	-	(۱۸۰۰۰)	-	-	-	-	-	-	-	-	-	سایر اشخاص وابسته	سایر اشخاص وابسته
(۴۳۰۷۳)	۷۹۰۱۰۷۹۱۹	۱۱۰۹۸۵۳۳۱	۱۱۷۷۰۳۳۳۳	(۱۱۰۷۰۲)	۹۹۰۹۲۰۰۷۸	(۴۴۰۱)	(۱۳۳۵)	(۵۹۷۳۲)	۱۴۶۷۳۶۹	۱۸۰۰۰	۱۷۵۸۶۷۴۳	جمع	جمع

۲-۵۳- تانان حساب پیشی اشخاص وابسته گروه



شرکت سرمایه‌گذاری پارس آریان (سهامی عام)
یادداشت‌های توضیحی صورت‌های مالی
 سال مالی منتهی به اسفندماه ۱۴۰۲

شرح	تاریخ	۱۴۰۲/۱۲/۲۹		۱۴۰۱/۱۲/۲۹		شرح	تاریخ	۱۴۰۲/۱۲/۲۹		۱۴۰۱/۱۲/۲۹	
		طلب	بدهی	طلب	بدهی			طلب	بدهی	طلب	بدهی
دریافتی های تجاری	۶۰,۳۰۳	-	-	-	-	دریافتی های تجاری	۶۰,۳۰۳	-	-	-	
سایر دریافتی ها	۱۸۱۵۱	-	-	-	-	سایر دریافتی ها	۱۸۱۵۱	-	-	-	
پیش پرداخت ها	۳۱۲,۰۲۷	-	-	-	-	پیش پرداخت ها	۳۱۲,۰۲۷	-	-	-	
برداشتی های تجاری	(۱۴,۷۷۲,۰۲۳)	-	-	-	-	برداشتی های تجاری	(۱۴,۷۷۲,۰۲۳)	-	-	-	
سایر برداشتی ها	(۱۴,۴۸۴,۸۳۰)	-	-	-	-	سایر برداشتی ها	(۱۴,۴۸۴,۸۳۰)	-	-	-	
سود سهام برداشتی	(۱۱,۸۱۴)	-	-	-	-	سود سهام برداشتی	(۱۱,۸۱۴)	-	-	-	
تسهیلات اصلی	۳۲۱,۷۰۸,۹۲۸	-	-	-	-	تسهیلات اصلی	۳۲۱,۷۰۸,۹۲۸	-	-	-	
پیش دریافت ها	(۳۳,۲۹۳)	-	-	-	-	پیش دریافت ها	(۳۳,۲۹۳)	-	-	-	
طلب	۶۰,۳۰۳	-	-	-	-	طلب	۶۰,۳۰۳	-	-	-	
بدهی	۴۵,۷۳۶	-	-	-	-	بدهی	۴۵,۷۳۶	-	-	-	
کل	۳۳۷,۸۹۰,۹	-	-	-	-	کل	۳۳۷,۸۹۰,۹	-	-	-	
تام شخص وابسته	eurasia metals and mining alvand mining & mineral	-	-	-	-	تام شخص وابسته	eurasia metals and mining alvand mining & mineral	-	-	-	
قیل از صفحه قبل	سرزمین هوشمند پاد (راهکار هوشمند امن مستوفق خجسته تانری های تکاملی تجارت و توسعه مهر آریان ویزاد نو آریان توسعه تجارت زرین تاب پاسارگاد و تکی آریان تدبیرگران فناوری هوشمند آریان پاسارگاد و تکی آریان خدمات فناوری اطلاعات و ارتباطات ایسان خدمات فناوری ارتباطات و ارتباطات ساند هندوگر	-	-	-	-	قیل از صفحه قبل	سرزمین هوشمند پاد (راهکار هوشمند امن مستوفق خجسته تانری های تکاملی تجارت و توسعه مهر آریان ویزاد نو آریان توسعه تجارت زرین تاب پاسارگاد و تکی آریان تدبیرگران فناوری هوشمند آریان پاسارگاد و تکی آریان خدمات فناوری اطلاعات و ارتباطات ایسان خدمات فناوری ارتباطات و ارتباطات ساند هندوگر	-	-	-	
سایر اشخاص وابسته	پارس آریان	-	-	-	-	سایر اشخاص وابسته	پارس آریان	-	-	-	
	پارسارگاد آریان نسیم	-	-	-	-		پارسارگاد آریان نسیم	-	-	-	
	سازار کوران کس وزرا	-	-	-	-		سازار کوران کس وزرا	-	-	-	
	پاینده تان آریا سند	-	-	-	-		پاینده تان آریا سند	-	-	-	
	۷۸۸,۳۷۹	-	-	-	-		۷۸۸,۳۷۹	-	-	-	
	۱۵,۹۴۹	-	-	-	-		۱۵,۹۴۹	-	-	-	
	۳۳,۰۶۹	-	-	-	-		۳۳,۰۶۹	-	-	-	
	۱۵,۸۱۹	-	-	-	-		۱۵,۸۱۹	-	-	-	
	۸۰,۴۰۹	-	-	-	-		۸۰,۴۰۹	-	-	-	
	۷۸,۷۵۸	-	-	-	-		۷۸,۷۵۸	-	-	-	
	۷,۳۷۹	-	-	-	-		۷,۳۷۹	-	-	-	
	۳۳,۰۶۹	-	-	-	-		۳۳,۰۶۹	-	-	-	
	۵,۴۳۶,۸۸۸	-	-	-	-		۵,۴۳۶,۸۸۸	-	-	-	
	۱۴,۴۴۵	-	-	-	-		۱۴,۴۴۵	-	-	-	
	۷۸۸,۳۷۹	-	-	-	-		۷۸۸,۳۷۹	-	-	-	
	۱۷۳,۴۸۷	-	-	-	-		۱۷۳,۴۸۷	-	-	-	
	۲,۳۳۷,۶۱۷	-	-	-	-		۲,۳۳۷,۶۱۷	-	-	-	
	۶,۸۷۷	-	-	-	-		۶,۸۷۷	-	-	-	
	۱۸,۵۰۴	-	-	-	-		۱۸,۵۰۴	-	-	-	
	۵,۱۵۲	-	-	-	-		۵,۱۵۲	-	-	-	
	۱۴۷,۹۸۵	-	-	-	-		۱۴۷,۹۸۵	-	-	-	
	۳۱,۱۹۰	-	-	-	-		۳۱,۱۹۰	-	-	-	
	۷۵,۰۷۲	-	-	-	-		۷۵,۰۷۲	-	-	-	
	۲۴۶,۶۸۷	-	-	-	-		۲۴۶,۶۸۷	-	-	-	
	۳۵۰	-	-	-	-		۳۵۰	-	-	-	
	۲۸۷	-	-	-	-		۲۸۷	-	-	-	
	۵,۲۰۷	-	-	-	-		۵,۲۰۷	-	-	-	
	۱۹,۰۹۹	-	-	-	-		۱۹,۰۹۹	-	-	-	
	۳۱۶,۵۴۰,۰۰۸	-	-	-	-		۳۱۶,۵۴۰,۰۰۸	-	-	-	
	(۳۵,۲۹۳)	-	-	-	-		(۳۵,۲۹۳)	-	-	-	
	۳۳۱,۰۱۸,۰۹۷	-	-	-	-		۳۳۱,۰۱۸,۰۹۷	-	-	-	
	(۱۶,۳۳۹,۳۳۸)	-	-	-	-		(۱۶,۳۳۹,۳۳۸)	-	-	-	
	۳۳۱,۰۱۸,۰۹۷	-	-	-	-		۳۳۱,۰۱۸,۰۹۷	-	-	-	
	(۳۳۱,۰۱۸,۰۹۷)	-	-	-	-		(۳۳۱,۰۱۸,۰۹۷)	-	-	-	

شرکت سرمایه‌گذاری پارس آریان (سهامی عام)
یادداشت‌های توضیحی صورت‌های مالی
 سال مالی منتهی به اسفندماه ۱۴۰۲

(مبالغ به میلیون ریال)

شرح	نام شخص وابسته	نوع وابستگی	مشمول ماه ۱۲۹	خرید سهام	فروش سهام و ملک	خرید کالا و خدمات	اجاره دریافتی	تسهیلات دریافتی	هزینه مالی	
مهری ری‌تاجی و آقایان	بانک پاسارگاد	عضو مشترک هیئت مدیره	√	-	-	-	-	۷۹,۰۶۹,۵۶۵	۸,۷۷۱,۸۵۹	
	هلدینگ توسعه معادن و صنایع خاورمیانه	عضو مشترک هیئت مدیره	√	-	-	-	-	-	-	
	شرکت بیمه پاسارگاد	سahامدار	√	-	-	۱۸,۷۷۶	-	-	-	
	شرکت کارگزاری بانک پاسارگاد	سahامدار و عضو مشترک هیئت مدیره	√	-	-	۱۷۲,۰۲۴	-	-	-	
	شرکت مشاور سرمایه‌گذاری اوزن پرداز آریان (انجمن)	سahامدار و عضو مشترک هیئت مدیره	√	۱,۶۹۱,۲۳۶	-	-	-	-	-	
	شرکت خدمات ارزی و صرافی پاسارگاد	شرکت همگروه	-	۶,۲۴۹	-	-	-	-	-	
	توسعه مدیریت پارس حافظ	عضو مشترک هیئت مدیره	√	۱۴,۲۰۰,۰۴۶	-	-	-	-	-	
	جمع			۱۵,۸۹۷,۵۳۱	-	-	۱۹۰,۸۰۰	-	۷۹,۰۶۹,۵۶۵	
	آیستاس و سایر اشخاص وابسته	دریگ آیرلاین	شرکت همگروه	-	-	-	-	۵,۴۰۰	-	-
		تاسین آتیه سرمایه‌انسانی پاسارگاد	شرکت همگروه	-	-	۲۹۹,۹۷۵	-	-	-	-
شرکت نوژان صنعت آبی ساز		شرکت همگروه	-	-	-	-	۱۱,۱۷۵	-	-	
شرکت کارگزاری آفتاب درختان خاورمیانه		شرکت همگروه	-	-	-	۲۳,۵۶۰	-	-	-	
شرکت داده پردازان تئیر سرمایه‌دراکس		عضو مشترک هیئت مدیره	-	-	-	-	۹,۸۳۳	-	-	
	جمع کل		۲۳,۵۶۰	۲۹۹,۹۷۵	۲۱۴,۳۱۰	۳۶,۴۱۸	۷۹,۰۶۹,۵۶۵	۸,۷۷۱,۸۵۹		

۳-۳-۳-۱- عملیات با اشخاص وابسته در روال عادی عملیات تجاری صورت پذیرفته است.

شرکت سرمایه گذاری پارس آریان (سهامی عام)
یادداشت های توضیحی صورت های مالی
 سال مالی منتهی به اسفندماه ۱۴۰۲

(مبالغ به میلیون ریال)

۵۳-۴ مانده حساب های نهایی اشخاص وابسته به شرح زیر است:

شرح	۱۴۰۲/۱۲/۲۹		۱۴۰۱/۱۲/۲۹		تسهلات دریافتی	سایر برداشتی های	سایر دریافتی های	دریافتی های تجاری	نام شخص وابسته
	خالص	بدیهی	خالص	بدیهی					
بانک پاسارگاد					(۴۷,۸۲۲,۰۰۱)	-	۱۹,۲۱۰	۷,۲۴۸,۰۱۶	
شرکت بیمه پاسارگاد					-	-	-	-	
شرکت کارگزاری بانک پاسارگاد					-	(۲,۰۲۹,۱۴۵)	-	۶۹,۰۷۵	
شرکت مشاور سرمایه گذاری آریان (آیکو)					-	(۱۵,۷۸۸)	-	۷۷,۸۳۵	
رام لیبیتد					(۱,۱۳۴,۶۷۰)	-	-	-	
شرکت توسعه مدیریت پارس حافظ					-	(۲,۰۰۱,۶۴۹)	-	۱۹,۹۰۰,۰۰۰	
شرکت مدیریت ساختمانی آریان پاسارگاد					-	-	-	۱,۱۰۰	
شرکت ارزش آفرینان پاسارگاد					-	-	۴,۱۳۶	-	
شرکت ارزش آفرینان پاسارگاد					-	-	۹,۳۴۵	-	
هلندینگ توسعه معادن و صنایع خاورمیانه					-	(۸۸)	-	۴,۶۱۲,۶۳۹	
گسترش انرژی پاسارگاد					-	-	-	۱,۵۹۱,۴۲۰	
مبنای خاورمیانه					-	-	-	۵۹,۵۰۳	
شرکت توسعه انرژی سازی پاسارگاد					-	-	-	۵۵,۶۰۶	
شرکت گسترش صنعت پیش پروژه					(۳۳,۱۷۴)	-	-	۶۲,۱۶۰	
شرکت گسترش صنعت پیش پروژه					-	-	-	۷۳۲,۶۰۰	
شرکت فناوری اطلاعات و ارتباطات پاسارگاد (فناپ)					-	-	۴۳	۷۵۵,۰۰۰	
شرکت لیزینگ پاسارگاد					(۸,۰۰۶)	-	-	۱,۱۷۷	
شرکت داده پردازان تغییر سرمایه (داتکس)					-	-	-	۸۲	
خدمات مالی بانک پاسارگاد					-	-	-	۱۸,۸۰۰	
نسیم سلامت پاسارگاد					-	-	-	۳,۷۷۱	
لیزینگ ماشین آلات و تجهیزات پاسارگاد					-	-	-	-	
مدیریت ساختمانی نظام مهندسی آریین					(۲,۸۲)	-	-	-	
شرکت ژرف اندیشان مهن گستر					-	(۶,۰۰۰)	-	۲۲۲,۰۰۰	
جمع					(۴۳,۷۰۰,۷۴۳)	(۵,۳۵۶,۰۷۷)	۳۲,۷۳۴	۲۵,۴۲۰,۶۲۲	
موسسه حقوقی بین المللی سروش عدالت پاسارگاد					(۲۲۲)	-	-	-	
گروه خدمات بازار سرمایه پاسارگاد					-	-	۱۴,۲۰۱	-	
کارگزاری آفتاب درخشان خاورمیانه					(۳۲۴,۲۹۳)	-	-	۳۱,۹۷۵	
تامین آئینه سرمایه انسانی پاسارگاد					-	-	-	-	
جمع					(۳۲۴,۵۲۵)	-	۴۶,۱۷۶	-	
جمع کل					(۴۳,۲۵,۲۶۸)	(۵,۶۸۰,۶۰۲)	۷۸,۹۱۰	۲۵,۴۲۰,۶۲۲	
					(۱۷,۴۵۴,۰۳۲)	(۳۱,۲۵۳,۴۱۵)	۳۱,۲۵۳,۴۱۵	۳۱,۲۵۳,۴۱۵	



شرکت سرمایه‌گذاری پارس آریان (سهامی عام)
یادداشت‌های توضیحی صورت‌های مالی
سال مالی منتهی به اسفندماه ۱۴۰۲

۵۴ - رویدادهای پس از تاریخ پایان دوره گزارشگری

رویدادهایی که در دوره بعد از تاریخ صورت وضعیت مالی تا تاریخ تصویب صورتهای مالی اتفاق افتاده که مستلزم تعدیل اقلام و یا افشا در صورتهای مالی باشد واقع نگردیده است.

۵۵ - سود سهام پیشنهادی

۵۵-۱ - پیشنهاد هیات مدیره برای تقسیم سود، مبلغ ۳،۹۷۶،۹۰۰ میلیون ریال (مبلغ ۶۷ ریال برای هر سهم) است.



اطلاعات تماس با شرکت:

دفتر مرکزی:

خیابان احمد قصیر (بخارست)، خیابان دهم، پلاک ۲۱

تلفن: ۸۸۱۷۰۰۲۴-۲۹، ۸۸۱۷۰۰۳۴-۳۹ - فاکس: ۸۸۵۰۸۱۴۴ کد پستی ۱۵۱۴۷۴۸۳۱۱

سایت اینترنتی: www.parsaryan.com

پست الکترونیکی: info@parsaryan.com

امور سهام:

تهران، بلوار آفریقا، نرسیده به میرداماد، نبش خیابان سپیدار، پلاک ۶۱

تلفن: ۸۸۶۶۲۷۸۲ - ۸۸۶۶۲۷۸۵ فاکس: ۸۸۶۶۲۷۶۰

کد پستی ۱۵۱۸۶۴۶۳۱۴

